

Geleceęe uzanıyoruz



AYGAZ

FAALİYET RAPORU 2015

Koç Holding Yönetim Kurulu Başkanı Mustafa V. Koç'un aramızdan zamansız ayrılışının tarifsiz üzüntüsünü yaşıyoruz.

Mustafa V. Koç, 32 yıllık çalışma hayatı, 13 yıllık Koç Holding Yönetim Kurulu Başkanlığı ile bizlere çok büyük, çok başarılı, gurur duyulacak bir miras bıraktı.

Yönetim Kurulu Başkanlığı döneminde, tarihimizin rekor yatırımları kararlılıkla gerçekleştirildi. Başarılı satın almalarla Topluluğumuzun yurt içindeki lider konumu güçlendirildi. Bayrağımız yeni ülkelere taşınarak, uluslararası faaliyetlerimiz yaygınlaştırıldı. Gerçekleştirilen büyük ölçekli ihracat projeleri ile hem Topluluğumuzun hem de Ülkemizin yurt dışı gelirleri önemli artış gösterdi. Küresel vizyonu ile liderlik ettiği Topluluğumuzu dünyanın önde gelen şirketleri arasına taşıyan Mustafa V. Koç, Koç Holding'in Fortune 500 listesindeki yegâne Türk şirketi olması gururunu yaşattı.

Mustafa V. Koç hayatı boyunca Topluluğumuzun kurucusu merhum Vehbi Koç'un "Ülkem varsa ben de varım" ilkesine bağlı kalarak yaşadı. İş dünyasında önemli projeleri hayata geçiren bir lider olmanın ötesinde, Ülkemizin toplumsal kalkınmasına hizmet etmek için inançla sahiplendiği büyük sosyal sorumluluk projelerine öncülük etti.

Vizyonu, hayırseverliği, liderliği ve en önemlisi insani değerleri ile silinmeyecek izler bırakan Mustafa V. Koç, Ülkemizin geleceğine her zaman yürekten inandı. Hakiki bir halk adamıydı. Çalışanlarına güç veren ve destekleyen bir lider olmasının yanı sıra, küresel bakış açısı, kararlılığı, değerleri ve iş etiği ile de ilham kaynağı oldu.

Bundan sonra, onun görüşleri, geniş bakış açısı ve getirdiği dinamizm ile, biz de Koç Holding'i milletlerarası bir yapıdan, global bir dünya şirketine taşıyacağız...

Tekrar saygı, rahmet ve şükranla anıyoruz.

KOÇ TOPLULUĞU



Mustafa V. Koç
(1960-2016)

SUNUŞ

- 4 Yönetim Kurulu Raporu ve Başkan'ın Mesajı
- 6 Genel Müdür'ün Mesajı
- 8 Rakamlarla Aygaz
- 10 Finansal ve Operasyonel Görünüm
- 12 Bağlı Ortaklıklar ve İştirakler
- 14 Vizyon, Misyon ve Strateji
- 16 2015: Yüksek Performans Yılı
- 18 Kurumsal Tarihçe

2015 YILI FAALİYETLERİ

- 22 2015 Yılına Bakış
- 36 Bağlı Ortaklıklar
- 38 İştirakler
- 40 İnsan Kaynakları

SÜRDÜRÜLEBİLİR BÜYÜME

- 44 Kalite, Çevre, İş Sağlığı ve Güvenliği
- 45 Araştırma-Geliştirme

TOPLUMSAL SORUMLULUK

- 46 Toplumsal Sorumluluk Faaliyetleri

KURUMSAL YÖNETİM

- 50 Risk Yönetimi ve İç Denetim
- 52 Yatırımcı İlişkileri
- 55 Kurumsal Yönetim İlkelerine Uyum Raporu
- 62 Hukuki Açıklamalar
- 64 Yönetim Kurulu
- 66 Yönetim
- 68 Olağan Genel Kurul Toplantısı'nın Gündemi
- 69 Yönetim Kurulu Kâr Dağıtım Teklifi
- 70 Bağımsız Yönetim Kurulu Üyeleri'nin Bağımsızlık Beyanları
- 71 Kâr Dağıtım Politikası
- 71 Yönetim Kurulu Üyeleri ve Üst Düzey Yöneticiler için Ücret Politikası
- 72 Yıllık Faaliyet Raporu'na Dair Bağımsız Denetçi Raporu

KONSOLİDE FİNANSAL TABLOLAR

- 75 Bağımsız Denetçi Raporu
- 76 Konsolide Finansal Tablolar
- 81 Konsolide Finansal Tablolara İlişkin Dipnotlar

Geleceğe uzanıyoruz

Aygaz'ın hikayesi, sizin hikayenizdir.

Genç cumhuriyetin yavaş yavaş gelişen kentlerinde kurulan yeni hayatların, büyük umutların...

Bundan elli beş yıl önce, o umutlara yoldaşlık etmek için bir kıvılcımla evlerden içeri girdik ve günlerinize, gecelerinize karıştık. Kısa sürede milyonlarca evin aşı, ışığı, sıcaklığı olduk. Derken, o kıvılcımdan koca bir dünya kurduk.

LPG dolum ve dağıtımıyla işe koyulduğumuz 1961'den bugüne... Evde, yolda, sanayide el ele verdik ve tüpgazdan otogaza, doğal gazdan elektriğe uzanan çok yönlü bir enerji şirketine dönüştük.

Artık yeni hayatlar var önümüzde. Yeni ufuklar, yeni ihtiyaçlar, yeni arayışlar... Farklı enerji çözümleriyle Aygaz'ın, geleceğin tasarımına da katkıda bulunmak gibi bir düşü var. El ele, sürdürülebilir büyümeyle...

Şimdi Aygaz'ın hikayesi, geleceğin hikayesidir.

Geleceğimizin...

AYGAZ

FAALİYET RAPORU 2015

Yönetim Kurulu Raporu ve Başkan'ın Mesajı

Aygaz'ın yarım asrı aşkın süredir yıldan yıla büyüyen başarı öyküsü elbette bir tesadüf değil; ulaştığımız tüm pazarlarda bundan böyle de büyük başarıları hayata geçireceğimize inanıyorum.



Değerli Hissedarlarımız,

Şirketimizin 55. Genel Kurul Toplantısı'na hoş geldiniz. Hepinizin bildiği gibi, kısa süre önce oğlum Mustafa V. Koç'un zamansız kaybı ailece bizleri ve sizleri çok üzdü. Onun ardından; yurt çapında aldığımız başsağlığı dilekleri en büyük tesellimiz oldu. Bu benzersiz dayanışmadan dolayı ailem ve şahsım adına sizler dâhil olmak üzere herkese candan teşekkürlerimi tekrarlıyorum.

Bu duygular içinde Aygaz Yönetim Kurulu ve şahsım adına sizleri sevgi ve saygıyla selamlıyor, toplantımızın verimli geçmesini diliyorum.

Enerji sektörünün öncü kurumları arasında yer alan Aygaz, dünyada ve Türkiye'de sosyal, siyasal ve ekonomik koşulların yarattığı olumsuzluklara rağmen 2015 yılında da pazar payını artırarak büyümesini sürdürdü. Elli beş yıldır faaliyetlerini tüm paydaşları için kalıcı değer yaratmak amacıyla sürdüren şirketimiz, hem

operasyonel hem de finansal açıdan kaydettiği başarılı performansı ile verimli ve kârlı bir yılı daha geride bıraktı.

Dünyada ekonomik gelişime yön verme çabaları sürüyor

Bir yandan büyük kayıplara yol açan göçmen krizine, öte yandan ülkemizde ve dünyada masum insanlara yönelik terör saldırılarına konu olan 2015 yılı, ne yazık ki hafızalarımızda pek de iyi izler bırakmadı.

Buna ilaveten, küresel krizin üzerinden yedi yıl geçmesine rağmen dünyanın birçok bölgesinde büyüme, geçtiğimiz yıl da kriz öncesi düzeyin oldukça altında seyretti.

Önceki yıllarda küresel büyümenin itici gücünü oluşturan gelişmekte olan ülkelerin büyüme hızı belirgin biçimde yavaşlama sürecine girdi.

Emtia fiyatlarındaki gerileme Güney Afrika'dan Rusya'ya, Körfez bölgesinden Avustralya'ya kadar birçok ülkeyi olumsuz etkiledi. Çin'de büyüme hızı %7'lere düşerken uzun yıllardır resesyon içinde olan Japonya, 2015 yılında da genişlemeci para ve maliye politikalarıyla büyüme çabasını sürdürdü.

Asya'daki büyüme yavaş da olsa devam ederken Latin Amerika'nın büyüme hızı neredeyse durma noktasına geldi.

Yılın sonuna doğru Amerikan Merkez Bankası FED'in faiz artırma kararı, dünyanın en büyük ekonomisine sahip olan ABD'nin krizi ardında bıraktığının göstergesi oldu. Avrupa'da ise 2014 sonunda gözlenen büyüme eğilimi, yavaş da olsa varlığını sürdürdü. Finansal enstrümanların etkin kullanımı ve yapısal reformların ivedilikle hayata geçirilmesi halinde 2016'da

da bu istikrarın korunmasını beklemek yanlış olmayacaktır.

Öte yandan, küresel ve bölgesel ölçekte ticaret ve yatırım ortaklığı projeleriyle ekonomik gelişme yönü veren çabalarının sürdürüldüğü gözleniyor. Bu yöndeki gelişmelerin 2016'da gündemde önemli yer tutması şaşırtıcı olmayacaktır.

2015'te Türkiye'nin büyüme kompozisyonu değişti

Türkiye'de 2015 yılı büyüme oranının yıl sonu itibarıyla öngörülenin üzerinde, %3 ile %3,5 aralığında gerçekleşeceği tahmin edilirken bu süreçte büyüme kompozisyonunun da değiştiği gözleniyor. Art arda yapılan seçimlerin de etkisiyle kamu harcamalarının ve tarım sektörünün büyümeye katkısı artarken yatırım harcamalarının payının ise azalmış olduğu görülüyor. Öte yandan, yurt içi ve yurt dışı belirsizliklere rağmen, başta konut ve otomotiv olmak üzere bazı sektörlerde gözlenen güçlü tüketim talebinin 2015'te büyümeye destek verdiği anlaşılıyor.

2015 yılında seçimler nedeniyle meclis çalışmalarının yavaşlaması ekonomik, siyasi, sosyal ve hukuki konularda ihtiyaç duyduğumuz reformların hayata geçirilmesini sektöre uğrattı. Önümüzdeki dönemde reformların kararlılıkla sürdürülebilmesi açısından Türkiye-Avrupa Birliği ilişkilerinin tekrar canlanması büyük önem taşıyor.

Öyle anlaşılıyor ki, reformların yanı sıra gümrük birliği anlaşmasının revize edilmesi, ABD ile serbest ticaret anlaşması ve hepsinden önemlisi, toplumsal birlik ve beraberliğimizin sürdürülmesi, Türkiye'nin 2016 yılı gündeminin öncelikli konularını oluşturacak. Bu çerçevede, önümüzdeki yıl ülke ekonomisindeki büyümenin 2015 yılına benzer bir seviyede gerçekleşmesini bekliyoruz.

Değişen dinamiklerin yarattığı riskler ve fırsatlar

İçinde bulunduğumuz coğrafya çok hareketli bir dönemden geçiyor. Suriye'deki iç savaş, Rusya'nın da dahil olmasıyla bölgesel bir nitelik kazandı. Bu arada, yaptırımların kaldırılması yönünde önemli bir adım atan İran'ın bölgedeki ekonomik ve politik dengeleri değiştirme olasılığı giderek güçleniyor. Türkiye'nin bölgedeki

konumu ve büyüme performansı üzerinde doğrudan etkili olacak bu sürecin yaratacağı fırsatları ve riskleri yakından izlemek gerekiyor.

Türkiye'nin enerji arzı güvenliğini sağlamak açısından hem kullandığımız enerji türlerini hem de kaynak ülkeleri bir an önce çeşitlendirmemiz gerekiyor. Uzun yıllardır vurguladığımız bu konu, Rusya krizinin ardından doğal gaz teminiyle ilgili olarak iyice can alıcı bir hale geldi.

LPG'nin küresel enerji pazarı içindeki payı artıyor

Küresel enerji piyasasının dinamikleri 2015 yılında LPG arz ve talebini olumlu yönde etkiledi. Petrol fiyatlarındaki düşüşün yanı sıra ABD kaynaklı üretimin artması ve bazı pazarlarda tüketimin yavaşlaması nedeniyle LPG fiyatları son yılların en düşük düzeyine ulaştı. Bu süreç LPG arzının ve LPG'nin küresel enerji pazarı içindeki payının artmasını sağladı.

Fiyatlardaki düşüş, dünya LPG sektöründe 16'ncı, Avrupa'da ise dördüncü büyük pazara sahip olan Türkiye pazarında da olumlu yansımalarını gösterdi. On beş yıldır ilk kez tüpgaz pazarındaki daralma eğilimi duraksarken otogaz pazarı da beklenenin üzerinde bir büyüme performansı sergiledi. LPG'nin çevreci ve ekonomik olma özellikleri vurgulanarak uzun vadeli özendirme politikalarının hayata geçirilmesi halinde Türkiye LPG sektörünün bu performansını önümüzdeki dönemde daha güçlü bir biçimde sürdürmesini bekliyoruz.

Tüpgaz ve otogazda tarihsel olarak en yüksek pazar payları

Koç Topluluğu'nun enerji alanındaki ilk şirketi olan Aygaz, 2015 yılında zengin enerji portföyüyle 6,4 milyar TL ciro elde etti; tüpgazda tartışmasız liderliğini korurken otogazda ise tarihindeki en yüksek pazar payına ulaştı.

Aygaz'ın LPG sektörü dışında faaliyet gösteren şirketleri de 2015 yılında başarılı performanslarıyla öne çıktı. Yıl sonu itibarıyla 930 milyon metreküp iş hacmi gerçekleştiren Aygaz Doğal Gaz, yeni iş fırsatlarını yakından izleyerek pazardaki konumunu günden güne güçlendiriyor. Elektrik üretim, dağıtım ve satışı faaliyetlerinde

bulunan Entek; satış ve pazarlama alanında faaliyet gösteren Akpa; istasyon mülkleri yatırımlarımızı yürüten Opet-Aygaz Gayrimenkul iştiraklerimiz de 2015 yılını rekabet güçlerini artırarak, istikrarlı büyümeyle tamamladı.

Tüm pazarlarda yeni ve büyük başarılarla doğru...

Aygaz, bir enerji kavşağı üzerinde yer alan Türkiye'nin en köklü ve en itibarlı enerji şirketlerinden biri. Ekonomik, sosyal ve çevresel tüm faaliyetlerini insana, yasalara ve doğaya saygılı bir yaklaşımla sürdüren şirketimiz, geçmişte sahip çıkan ve geleceğe yatırım yapan çok yönlü sosyal sorumluluk projeleriyle toplumsal gelişime yönelik yatırımlarını sürdürüyor.

Derecelendirilmeye başladığı 2009 yılından bu yana her yıl notunu artıran Aygaz, 2015 yılında da Kurumsal Yönetim Derecelendirme Notu'nu 9,29'dan 9,36'ya yükseltti. Ayrıca, Türkiye Müşteri Memnuniyeti Endeksi (TMME) Araştırması sonuçlarına göre tüketicilerin en beğendiği marka seçilen şirketimiz, böylece üç yıl üst üste sektör birincisi olarak Türkiye Kalite Derneği'nin (KalDer) Altın Heykel ödülüne layık görüldü.

Aygaz'ın yarım asrı aşkın bir süredir yıldan yıla büyüyen başarı öyküsü elbette bir tesadüf değil; bu ancak sektörün en iyilerinden oluşan, deneyimli ve kararlı bir ekiple sürdürülebilecek bir başarı. Tüm Aygaz çalışanlarının yarattığı sinerjiyle yurt içinde ve ulaştığımız tüm pazarlarda bundan böyle de büyük başarıları hayata geçireceğimize inanıyoruz.

Başta çalışanlarımız, bayilerimiz, tedarikçilerimiz, müşterilerimiz, sendikalarımız, yan sanayimiz ve hissedarlarımız olmak üzere tüm paydaşlarımıza değerli katkıları ve Aygaz'a duydukları güven ve bağlılıklarından dolayı teşekkür ederim.

Saygılarımla,



Rahmi M. Koç
Yönetim Kurulu Başkanı

Genel Müdür'ün Mesajı

Çalışmalarımızı hız kesmeden sürdürdüğümüz 2015 yılında, finansal ve operasyonel göstergelerimizin neredeyse tümünde başarılı bir performans sergiledik.



Değerli Hissedarlarımız,

Şirketimizin 55. Genel Kurulu için toplandığımız bugün, yılın başında yitirdiğimiz, Koç Holding Yönetim Kurulu Başkanı Mustafa V. Koç'un acısı içimizde... O, her zaman ülkesini ve toplumsal ihtiyaçları öncelikle gözeten bir yaklaşımla Koç Topluluğu'nu büyüttü. Onun koyduğu hedefler ve hayaller yalnızca pusulamız değil, aynı zamanda hepimize ilham kaynağı oldu. Bundan böyle onu, bize açmış olduğu yoldan azim ve kararlılıkla yürüyerek yatacağız.

Hepimizin yakından izlediği gibi, Aygaz'ın temel faaliyet alanı olan enerji sektöründeki değişim tüm dünyada ivme kazandı. Bu süreci doğru okumak ve değişimin yansımalarını etkin önlemlerle yönetmek çok önemliydi. Aygaz olarak 2015 yılında riskleri minimize ederken fırsatları en iyi şekilde değerlendirdik ve böylece ülkemiz ve tüm paydaşlarımız için kalıcı değerler üreterek başarılı bir yılı daha geride bıraktık.

2015'te petrol fiyatlarının dünya genelinde yaşadığı düşüş ve LPG arzındaki artışın da yardımı ile LPG temin fiyatları son 12 yılın en düşük seviyelerinde seyretti. Bu düşüşün uç fiyatlara yansımaları Türkiye'de tüpgaz pazarı 15 yıl aradan sonra ilk kez %2; otogaz pazarı ise beklenenin üzerinde bir oranla %9 büyüdü.

Aygaz olarak sürdürülebilir büyüme perspektifiyle çalışmalarımızı hız kesmeden sürdürdüğümüz 2015 yılında, finansal ve operasyonel göstergelerimizin hemen tümünde başarılı bir performans sergiledik. Yıl sonu itibarıyla konsolide ciromuz 6,4 milyar TL olarak gerçekleşti; bunun 458 milyon TL'sini yurt dışı satışlardan elde ettik. 2015 yılı net kârımız ise %92 artarak 418 milyon TL oldu.

Tüpgaz satışlarımız 15 yıldan bu yana ilk kez yükseldi; %42 pazar payı elde ettik. Otogazda ise satışlarımız pazardan daha

hızlı bir ivmeyle yüzde 14 büyüdü; %25 ile tarihimizdeki en yüksek pazar payına ulaştık. Böylece ana faaliyet alanımız olan LPG sektöründeki açık ara liderliğimizi 2015 yılında da sürdürdük.

Yine kuruluşumuzdan bu yana ilk kez satış hacmimizi iki milyon tonun üzerine çıkardığımız bu yılda, sadece bir LPG şirketi olarak değil, iştiraklerimizle çok yönlü bir enerji şirketi olarak önemli başarılarla imza attık. Üstün ürün ve hizmet kalitemizle müşteri memnuniyetinde zirvedeki konumumuzu yeni ödüllere pekiştirdik.

Doğal gaz piyasalarındaki gelişmeleri, pazar dinamiklerini ve fırsatları yakından izleyen Aygaz Doğal Gaz, 2015 yılında 930 milyon metreküp satış hacmiyle 781 milyon TL ciro elde etti.

Geçtiğimiz yıl toplam gemi taşımalarının %32'sini kendi filo gemilerimizle yaptık.

Türkiye’de tüpgaz pazarı 15 yıl aradan sonra ilk kez %2; otogaz pazarı ise beklenenin üzerinde bir oranla %9 büyüdü.

Anadoluhisarı Tankercilik şirketimiz tarafından yönetilen gemi filomuza 2015 yılının başında Beykoz adlı geminin katılması ile filomuzun yaş ortalaması 16’dan 11,5’e indi; toplam taşıma kapasitesi de 26.000 m³’ten 33.800 m³’e yükseldi.

Sahip olduğu 18 istasyonu ile Aygaz’ın ve otogazdaki iş ortağımız Opet’in pazardaki varlığını daha da güçlendirmeyi hedefleyen Opet Aygaz Gayrimenkul, 2015 yılında rekabet gücünü artıracak çalışmalar yaptı.

Elektrik sektöründe faaliyet gösteren şirketimiz Entek, bir yandan mevcut projelerini sürdürürken diğer yandan alternatif kaynaklara önem vererek, geleceğe yönelik pazar payını yükseltmek üzere yatırım ve satın alma fırsatlarını takip ediyor.

Dağıtım ağıımızı daha verimli kullanmak ve bayilerimize yeni iş alanı açmak amacıyla 2011 yılında başladığımız damacana su satışlarımızı geçtiğimiz yıl %22 oranında artırarak toplam 8,1 milyon adede çıkardık. Böylece Pürsu kısa sürede sektörün ilk beş markasından biri oldu.

Türkiye’nin kendi alanındaki önde gelen satış ve pazarlama organizasyonlarından biri olan Akpa şirketimiz tüpgaz piyasasında 11 ilde toplam 28 bin ton satış hacmine ulaştı; akaryakıt satışları ise %15 artışla 68 bin ton olarak gerçekleşti.

Derecelendirilmeye başladığı 2009 yılından bu yana her yıl notunu artıran Aygaz, 2015 yılında da Kurumsal Yönetim Derecelendirme Notu’nu 9,29’dan 9,36’ya yükseltti. KalDer’in LPG sektöründe tüketicilerin en beğendiği markalar sıralamasında son üç yıldır art arda birinciliğe layık görülen Aygaz, Altın Heykel ile ödüllendirildi.

Sosyal sorumluluk bilinci, her zaman Aygaz’ın kurumsal yönetim anlayışının vazgeçilmez bir unsuru oldu. Sosyal sorumluluk faaliyetlerimizde önceliğimiz, toplum ve çevre yararını gözeterek kalıcı değerler üreten, sürdürülebilir projeler içinde yer almak. Elli beş yıldır bu topraklardan elde ettiğimiz gücü çevre, eğitim, sağlık, kültür-sanat, spor ve kadın sorunları gibi çözüm bekleyen alanlarda sosyal sorumluluk projeleri yürüterek halkımızla paylaştık. 2015 yılında da Birleşmiş Milletler tarafından başlatılan HeForShe hareketi, tüm Koç Topluluğu çapında yürütülen “Ülkem İçin Toplumsal Cinsiyet Eşitliğini Destekliyorum” projesi ve 14. İstanbul Bienali’ne verdiğimiz destek de dahil olmak üzere geçmişe sahip çıkan ve geleceğe yatırım yapan önemli ve kalıcı toplumsal projelere öncülük etmeyi sürdürdük.

Önümüzdeki dönemde inovatif yaklaşımımızla, birçok başarılı projeye daha birlikte imza atacağımıza yürekten inanıyorum. Hedefimiz, tüm paydaşlarımızla birlikte sürdürülebilir bir büyüme kaydederken enerji kavşağı konu-

muna sahip olan ülkemizin de bu gelişimden azami ölçüde yararlanmasını sağlamaktır.

Aygaz olarak kuruluşumuzdan bu yana pazardaki öncü ve lider konumumuzu korurken gücümüzü başta müşterilerimiz, bayilerimiz, çalışanlarımız, tedarikçilerimiz ve hissedarlarımız olmak üzere tüm paydaşlarımızın yarattığı sinerjiden alıyoruz. Bu vesileyle bize duydukları güven için tüm paydaşlarımıza teşekkür ediyorum.

Sevgi ve saygılarımla,

Gökhan Tezel
Genel Müdür

Rakamlarla Aygaz

4,1
milyon ton

Türkiye LPG pazarı yıllık tüketimi

178
bin m³

Türkiye'nin en büyük LPG depolama kapasitesi

343
bin ton

2015 yılı tüpgaz satışı

2.129

Tüpgaz bayi

1.750

Otogaz istasyonu

156

milyon Türk Lirası

Yatırım harcamaları tutarı

33.800 m³

Beykoz, Beylerbeyi, Kuleli ve Kuzguncuk gemileriyle toplam LPG taşıma kapasitesi

865
bin ton

2015 yılı toptan ve yurtdışı satışı

930
milyon m³

Aygaz Doğal Gaz toplam satış hacmi

4,2 milyon

Türkiye'deki otogazlı araç sayısı

%46

Türkiye LPG ithalatında tek başına karşıladığı oran

2.000.000 ton

Toplam LPG satış ile Aygaz için yeni bir rekor

1.394

Çalışan sayısı

%16

Özkaynak kârlılığı

35

Patentiyle Ar-Ge alanında sektöründe öncü

42,1

2015 yılı kişi başı ortalama eğitim saati

8,1

milyon adet

Pürsu yıllık damacana su satışı

9,36

2015 yılı Kurumsal Yönetim Derecelendirme Notu

458

milyon Türk Lirası

Yurt dışı satışlar toplamı

777

bin ton

2015 yılı otopaz satışı

3

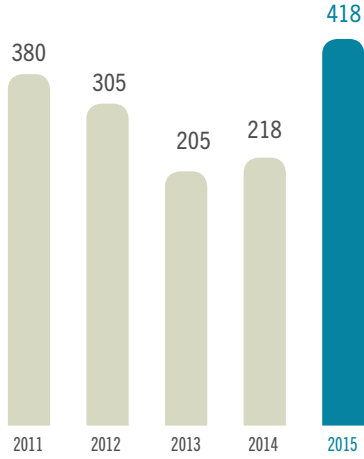
milyar Türk Lirası

2015 yıl sonu piyasa değeri

Finansal ve Operasyonel Görünüm

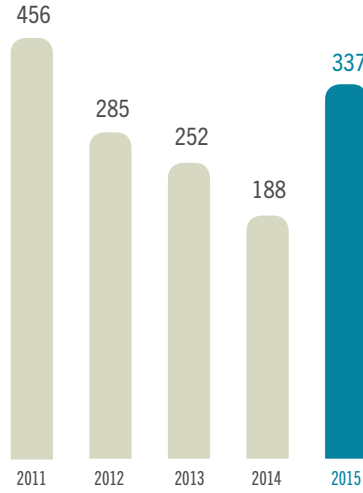
Net Kâr

(M TL)



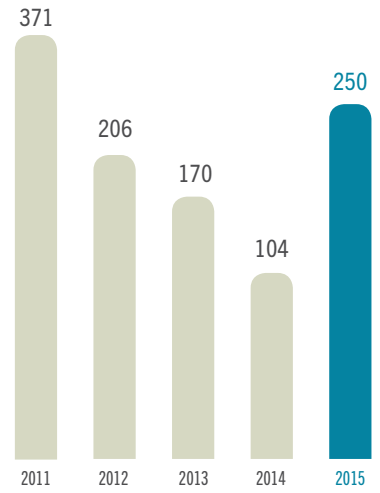
VAFÖK

(M TL)



Faaliyet Kârı

(M TL)



Başlıca Finansal Göstergeler

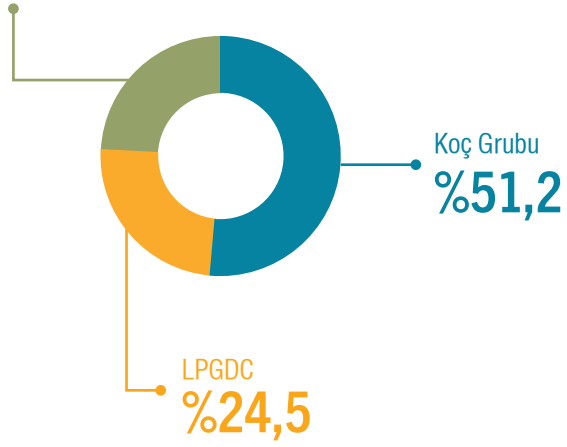
(Milyon TL)

	2015	2014	2013	2012	2011	Son yıl değişim
Satış gelirleri	6.420	7.061	6.005	5.586	5.456	-%9
Brüt kâr	677	527	571	521	478	%28
Faaliyet kârı	250	104	170	206	371	%141
Vergi öncesi kâr	458	237	237	345	419	%94
Net kâr	418	218	205	305	380	%92
VAFÖK	337	188	252	285	456	%79
Brüt kâr marjı	%11	%7	%10	%9	%9	4
Faaliyet kâr marjı	%4	%1	%3	%4	%7	3
Net kâr marjı	%7	%3	%3	%5	%7	4
VAFÖK marjı	%5	%3	%4	%5	%8	2
Dönen varlıklar	1.025	713	867	692	783	%44
Duran varlıklar	2.891	2.699	2.321	2.264	1.929	%7
Toplam varlıklar	3.916	3.412	3.188	2.956	2.712	%15
Kısa vadeli yükümlülükler	847	715	667	443	439	%19
Uzun vadeli yükümlülükler	459	338	278	133	118	%36
Özkaynaklar	2.611	2.359	2.244	2.381	2.155	%11
Toplam kaynaklar	3.916	3.412	3.188	2.956	2.712	%15
Özkaynak kârlılığı (ROE)	%16	%9	%9	%13	%18	7
Net Borç/Özkaynak oranı	%10	%9	%3	*	*	1
Cari oran	1,21	1,00	1,30	1,56	1,78	0,21


Ortaklık Yapısı

Halka Açık

%24,3



Özkaynak Kârlılığı (ROE)

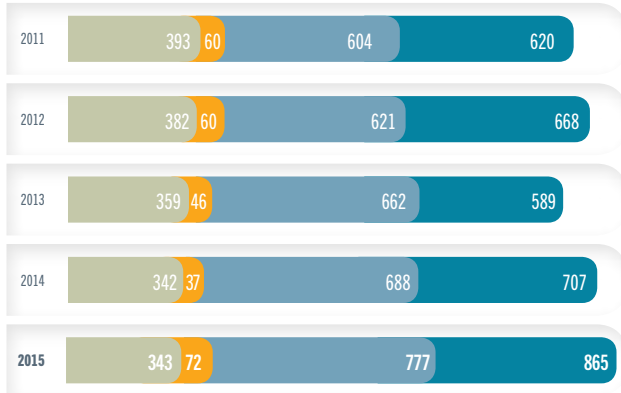


Pazar Payları



LPG Satış Tonajı

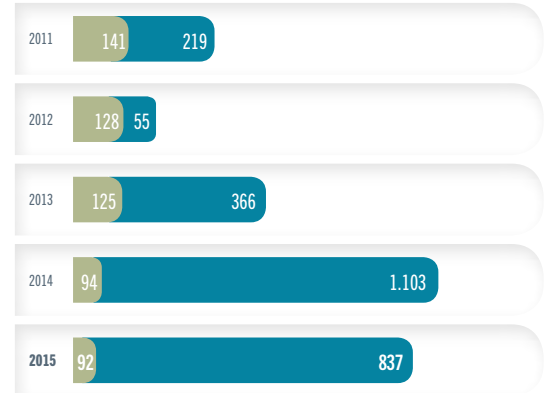
(000) Ton



Tüpgaz Dökmegaz Otogaz Toplam ve Yurt dışı satış

Doğal Gaz Satış Hacmi

mcm



LNG PNG

Bağlı Ortaklıklar ve İştirakler



Akpa

%100

Doğrudan tüpgaz ve su satışı yapan Akpa A.Ş., Orta Anadolu Bölgesi'nde bulunan istasyonlarıyla akaryakıt ticareti de yapmaktadır. Akpa A.Ş.; otel, tatil köyü, golf tesisi ve hastanelere oda ekipmanı ve merkezi iklimlendirme sistemleri ile elektrikli ve benzinli hizmet araçlarının satışını da gerçekleştirmektedir. Sektöründe yaklaşık yarım asırdır hizmet veren Akpa, Türkiye'nin önde gelen satış ve pazarlama organizasyonlarından biridir.



Anadoluhisarı Tankercilik

%100

Türkiye'nin en büyük LPG lojistik operasyonunu yürüten Aygaz, dört tankercilik şirketine sahiptir. Anadoluhisarı Tankercilik A.Ş.; LPG deniz taşımacılığı faaliyetlerini kendine ve Kandilli, Kuleli ve Kuzguncuk şirketlerine ait 33.800 m³ kapasiteli dört adet gemi ile sürdürmektedir.



ADG Enerji Yatırımları

%100

Şirket, Türkiye içinde ve/veya dışında doğal gaz üretimi, alımı ve satımında bulunmak, doğal gazı herhangi bir halde; yer altında, yer üstünde ya da denizde; depolamak, iletmek, taşımak, dağıtmak, hal ve form değişimini yapmak ve bunun için gerekli tesisleri depoları, deniz ve kara vasıtaları boru hatları gibi iletim ve dağıtım faaliyetleri ile ilgili yatırımları yapmak amacıyla kurulmuştur.

Aygaz Doğal Gaz

%99

2004 yılında kurulan Aygaz Doğal Gaz, boru hatları üzerinden serbest tüketicilere doğal gaz ve boru hatları üzerinden doğal gaz kullanamayan tüketicilere özel taşıma araçları ile LNG toptan satışı ve iletimi faaliyetlerini yürütmektedir. "Doğal gaz piyasasının çok yönlü oyuncusu olmak" vizyonuyla hareket eden Aygaz Doğal Gaz, pazar dinamiklerini ve fırsatları yakından izlemektedir.



Opet Aygaz Gayrimenkul

%50

Aygaz A.Ş. ve Opet Petrolcülük A.Ş.'nin %50'ser ortaklığıyla, Türkiye'nin çeşitli bölgelerinde akaryakıt ve otagaz satış istasyonu olarak işletilmek üzere gayrimenkuller satın almak amacıyla kurulmuştur. Şirket, bu istasyonları ya kendisi işletmekte ya da kiralamaktadır.



Entek

%50

Koç Topluluğu'nun elektrik üretim şirketi olan Entek, 2015 yılında 300 MW'lık iki doğal gaz çevrim santrali, 2 MW'lık gaz motoru bazlı kojenerasyon tesisi ve 62 MW'lık üç hidroelektrik üretim santrali olmak üzere toplam 364 MW gücünde kurulu kapasite ile faaliyet göstermiştir. Çeşitli yatırım fırsatlarını yakından izleyen Entek, elektrik üretimi işinde büyümeyi hedeflemektedir.



EYAŞ

%20

2005 yılında kurulmuş olan Enerji Yatırımları A.Ş., Türkiye'nin en büyük sanayi kuruluşu Tüpraş'ın %51 oranındaki hisselerine sahiptir. Aygaz ise Enerji Yatırımları A.Ş. sermayesinin %20'sine sahiptir. Yıllık 28,1 milyon ton ham petrol işleme kapasitesiyle Avrupa'nın yedinci büyük rafineri şirketi ve Türkiye'nin rafinaj sektöründeki tek üreticisi olan Tüpraş rafinaj, dağıtım, petrol ve petrol ürünleri deniz taşımacılığı alanlarında faaliyet göstermektedir.



VİZYON

Başta LPG ve doğal gaz olmak üzere Türkiye ve potansiyel pazarlarda enerji çözümleri sunan öncü şirket olmak

MİSYON

Koç Topluluğu değerlerine uygun çalışma prensibi ile yüksek kalite ve güvenlik standartlarını ön planda tutarak, topluma ve çevreye duyarlı bir şekilde başta LPG olmak üzere faaliyet gösterdiği her alanda en iyi ürün ve hizmeti sunmak

STRATEJİK ÖNCELİKLER

- Otogazda ürün çeşitliliği ve yenilikçi yaklaşımını koruyarak
- Yeni otogaz istasyonlarıyla pazar penetrasyonunu artırarak
- Tüpgazda kırsal alandaki büyüme potansiyelini değerlendirerek

LPG pazarındaki lider konumunu korumak

- Yurt içi ve yurt dışında yeni satın alma, birleşme ve yatırım fırsatlarını gözeterek
- Kârlılık düzeyi yüksek fırsatları değerlendirerek

mevcut iştirak portföyünü geliştirip güçlendirmek

2015: Yüksek Performans Yılı



MART > Aygaz'ın 54. Olağan Genel Kurul Toplantısı



NİSAN > 2014 İhracatın Yıldızları Ödül Töreni



MAYIS > Mogaz Otagaz "Git Git Bitmez" İletişim Kampanyası

OCAK

- Aygaz'ın gemi filosunu yöneten Anadoluhisarı Tankercilik A.Ş. ClassNK tarafından yapılan ofis ve gemi denetimlerini başarıyla tamamlayarak belgelendirdi.

ŞUBAT

- 2009 Japon yapımı, 11 bin metreküp taşıma kapasiteli, aynı zamanda Beylerbeyi gemisinin ikizi olan Knightsbridge (Beykoz) isimli gemi Aygaz mülkiyetine geçti.
- Aygaz'ın, bayileriyle iletişimini güçlendirmek, talep ve ihtiyaçları daha hızlı karşılamak amacıyla oluşturduğu Mogaz ve Lipetgaz bayi portelleri 9 Şubat'ta hizmete açıldı.
- Aygaz, genç işsizliği sorununun çözümüne katkıda bulunmak için kurulan Küresel İşbaşında Eğitim Ağı-GAN Türkiye'nin (Global Apprenticeship Network) imzacılarından biri oldu.

MART

- Aygaz, Birleşmiş Milletler Toplumsal Cinsiyet Eşitliği ve Kadının Güçlendirilmesi Birimi (UN Women) tarafından başlatılan dayanışma hareketi HeForShe'nin destekçilerinden biri oldu.
- Aygaz'ın 54. Olağan Genel Kurul Toplantısı 30 Mart'ta Aygaz Han'da gerçekleşti.

NİSAN

- Aygaz, İstanbul'da düzenlenen 12. Petroleum İstanbul ve Gas & Power Network fuarlarına katıldı.
- Aygaz, İMMİB tarafından düzenlenen 2014 İhracatın Yıldızları Ödül Töreni'nde, "Mineral Yakıtlar" kategorisinde birincilik ödülü aldı.
- Aygaz, dünya enerji sektörünün önde gelen medya kuruluşlarından, Londra merkezli Argus Media'nın bu yıl 22-24 Nisan'da 10. kez düzenlediği Argus LPG 2015 Rusya Konferansı'nda yer aldı.

MAYIS

- Aygaz, Türkiye Kalite Derneği'nin yürüttüğü Türkiye Müşteri Memnuniyeti Endeksi Araştırması'na göre tüpgaz alanında tüketiciler tarafından 2014 yılının en beğenilen markası seçildi. Ayrıca, üç yıl üst üste sektör birincisi olarak Sürdürülen Başarı Ödülü'nün simgesi Altın Heykel'e layık görüldü.
- Mogaz Otagaz'ın "Git Git Bitmez" başlıklı iletişim kampanyası, Reklamcılar ve Reklamverenler Derneği ile Effie Worldwide Inc. iş birliğiyle düzenlenen 7. Effie Türkiye Reklam Etkinliği Yarışması'nda Bronz Effie ödülünü kazandı.
- Aygaz, Avrupa LPG Derneği'nin (AEGPL) Berlin'de düzenlediği fuar da Almanya'daki müşterileriyle buluştu.

- Aygaz, Opet ve Tüpraş ile birlikte EPDK tarafından İstanbul'da düzenlenen Dünya Enerji Düzenleme Forumu'nun (WFER) Gala Yemeği Sponsoru oldu.
- Beşiktaş Mogaz Hentbol Takımı, 28 Mayıs'ta gerçekleşen maçta 2014-2015 sezonunun şampiyonu oldu. Takım böylece üst üste yedinci, toplamda da 11. şampiyonluğunu elde etti.

HAZİRAN

- Çocuk ve Adolesan Diyabetikler Derneği tarafından 23 yıldır düzenlenen, Aygaz'ın 11 yıldır desteklediği Diyabetik Çocuklar Kampı, 28 Haziran-4 Temmuz tarihleri arasında gerçekleşti.

TEMMUZ

- 1 Temmuz'da düzenlenen Hizmet Ödül Töreni'nde Aygaz, Aygaz Doğal Gaz ve Akpa şirketlerinde görev yapan 30 kişiye Aygaz Grubu'na hizmetlerinden ötürü ödül ve beratları verildi.
- Derecelendirilmeye başladığı 2009 yılından bu yana her yıl notunu artıran Aygaz, 2015 yılında da Kurumsal Yönetim Derecelendirme Notu'nu 9,29'dan 9,36'ya yükseltti.



EYLÜL > Dünya LPG Birliği (WLPGA) 28. Küresel Forumu



EKİM > Dönüşümcü Kulübü Toplantıları



KASIM > Çevreci Tesis Ödülleri

EYLÜL

- Aygaz, Opet ve Tüpraş ile birlikte Koç Holding ana sponsorluğunda İstanbul Kültür Sanat Vakfı (İKSŞ) tarafından düzenlenen Tuzlu Su temalı 14. İstanbul Bienali'ne destek verdi.
- Aygaz, Koç Holding'in Ülkem İçin projesinde 2015-2017 dönemi için belirlenen toplumsal cinsiyet eşitliği teması çerçevesinde, bu alanda duyarlı iş yeri ortamını desteklemek için iki yıl boyunca sürdüreceği Bilgi Değirmeni Seminerleri'nden ilkini 18 Eylül'de gerçekleştirdi.
- Dünya LPG Birliği'nin (WLPGA) 28. Küresel Forumu, 28 Eylül-2 Ekim tarihleri arasında Singapur'da gerçekleşti. 30 Eylül 2015'e kadar Aygaz Genel Müdürü olarak görev yapan Yağız Eyüboğlu, WLPGA'nın Yönetim Kurulu Başkanlığı görevine getirildi.

EKİM

- Profesyonel yaşamının 22 yılını Koç Topluluğu'nda, bu sürecin son altı yılını da Aygaz'da geçiren Gökhan Tezel, Aygaz Genel Müdürü olarak atandı.
- Dört yıldır Koç Topluluğu Spor Şenlikleri'nde ve katıldığı ulusal yarışlarda dereceler elde eden Aygaz Yelken Takımı, Özcan Özyemişçi Kupası'nda ikinciliği kazandı.
- Türk Eğitim Vakfı (TEV) Yönetim Kurulu Başkanı M. Ömer Koç ev sahipliğinde gerçekleşen davette, TEV ve Aygaz'ın kurumsal iş birliğiyle sosyal sorumluluk projelerinde geline son durum ve projelerin 2016 hedefleri duyuruldu.
- Hem Türkiye'den hem de Aygaz çalışanlarının ailelerinden maddi desteğe ihtiyacı olan başarılı gençlere eğitim desteği sağlamak üzere TEV Aygaz Çalışanları Burs Fonu'nu hayata geçirildi.
- Aygaz, otogaz dönüşüm firmalarıyla iletişimini daha da güçlendirmek için 22 Ekim'de Antalya'da 90, 27 Ekim'de Ankara'da ise 65 Dönüşümcü Kulübü üyesi ile toplantılar düzenledi.

KASIM

- Türkiye Sağlıklı Kentler Birliği'nin Dünya Sağlık Örgütü Sağlıklı Şehirler Hareketi kapsamında ve çevre sağlığının korunmasına katkıda bulunmak amacıyla bu yıl ikinci kez düzenlediği Çevreci Tesis Ödülleri'nde Aygaz, Aliğa Dolum Tesisi ile ödül aldı.

ARALIK

- Otogaz dönüşüm firmalarıyla güçlü iletişim kurmaya önem veren Aygaz, 23 Aralık'ta Dönüşümcü Kulübü üyeleriyle bir araya geldi. Tarafların görüş alışverişinde bulunduğu toplantıda 120'yi aşkın dönüşüm çalışanına Aygaz'ın faaliyetleri, LPG ve otogaz sektörünün durumu hakkında bilgi verildi.
- Türk Patent Enstitüsü Fikri Haklar Kurulu, Aygaz'ın "Tüp İzleme Sistemi" başlıklı buluşunu süreç verimliliği ve müşteri memnuniyetinde sağladığı iyileştirmeler nedeniyle Yılın Birinci Buluşu ödülüne, "Bir Tüp Taşıma Arabası" başlıklı buluşunu ise süreç verimliliği sağlamanın yanı sıra iş sağlığı ve güvenliğini artırdığı için Yılın İkinci Buluşu ödülüne layık gördü.
- Aygaz, kuruluşundan bu yana ilk kez satış hacmini iki milyon tonun üzerine çıkardı.

Kurumsal Tarihçe

1961

- Aygaz, Gazsan Likit Gaz Tic. ve San. A.Ş. unvanıyla faaliyetlerine başladı.

1962

- İzmit İpraş Rafinerisi'nin yanında kurulan Yarımcı Dolum Tesisi'nde LPG dolum ve dağıtımına başlandı.
- Bayi teşkilatının temelleri atıldı.

1963

- Gazsan'ın unvanı Aygaz Anonim Şirketi olarak değiştirildi.
- İlk Aygaz reklam kampanyası "40 lira peşin, 40 lira taksitle" yayınlandı.

1965

- İlk tanıtım kampanyası, Aygaz tüp ile kamyonet üzerinden patates kızartması dağıtılarak yapıldı.

1967

- Ambarlı Dolum Tesisi kuruldu.
- Türkiye'nin ilk LPG gemisi M/T Aygaz seferlerine başladı.

1970

- Aliğa Dolum Tesisi'nin kurulmasıyla toplam dolum tesisi sayısı beşe ulaştı.
- Kimyasal madde ticaretine başlandı.

1976

- Aygaz'ın tüm yönetim birimleri İstanbul Zincirlikuyu'daki yeni binada toplandı.

1982

- Aygaz tüplerinde, emniyet simgesi olan "mavi mühür kapak" kullanılmaya başlandı.

1984

- İlk Aygaz marka katalitik soba üretildi.

1985

- Irak'ın devlet petrol şirketi SOMO ile transit LPG alım satım anlaşması imzalandı.

1988

- Tüketicilere daha iyi hizmet vermek amacıyla Aygaz bayilerinin modernizasyon çalışmaları başlatıldı.

1989

- Aygaz, LPG alanında ilk gaz aktarmasız valf değiştirme cihazı olan Gavdem Makinesi'ni tasarladı.

1993

- 12 kg'lık uzun ev tüpü ve 24 kg'lık ticari tüp pazara sunuldu.
- Şehir içi tüp dağıtım araçlarında çalan Aygaz müziğiyle bir ilke daha imza atıldı.
- Konutlarda Aygaz Merkezi Enerji Sistemi'nin kurulmasına başlandı.
- Mobil Oil Gaz A.Ş. hisselerinin tamamı satın alınarak unvanı Mogaz olarak değiştirildi.

1995

- Tüketicilerin Aygaz ürün ve hizmetleri hakkında bilgi alabileceği Aygaz Danışma Hattı açıldı.
- İş Güvenliği ve İşçi Sağlığı Yönetim Sistemi (İĞS) uygulanmaya başlandı.
- Bayilerde bilgisayarlı abone kod sistemi devreye girdi.

1996

- Tüpgazda "garanti mühür kapak" uygulamasına başlandı.

1997

- Aygaz 24 hizmeti ve otomatik tüp sipariş sistemi başladı.

1998

- Aygaz kurumsal ve görsel kimliğini yeniledi. Yeni logo Türkiye'nin ilk zepliniyle tanıtıldı.
- Aygaz otogaz pazarına girdi.
- Opet ile çerçeve anlaşması imzalandı.
- "Aygaz Ev Kazalarına Karşı Uyarıyor" sosyal sorumluluk kampanyası başlatıldı.

1999

- Aygaz, LPG sektöründe ISO 9002 belgesi almaya hak kazanan ilk şirket oldu.
- Aygaz, Türkiye'de ilk kez elektronik gaz kontrol dedektörünü kullandı.
- Aygaz'ın Palmiye marka sobası tüketiciye sunuldu.
- Aygaz, propan sanayi tüpü ile sanayide propan devrini başlattı.

2000

- Aygaz, Petroleum Turkey '99 Başarı Ödülleri kapsamında En Başarılı LPG Şirketi ödülünü aldı.

2001

- Aygaz A.Ş. ve Gaz Aletleri A.Ş.'nin (Gazal) Aygaz'ın bünyesinde birleşmesiyle, üretimden satışa kadar tüm faaliyetler tek çatı altında toplandı.
- Türkiye'de otomobillere özel Avrupa standartlarındaki ilk otopaz niteliği taşıyan OTOAYGAZ LPG1, Türk tüketicisinin kullanımına sunuldu.

2002

- “Dikkatli Çocuk Kazalara Karşı Bilinçlendirme Kampanyası” başladı.

2004

- Aygaz Euro LPG, tüketicilerin kullanımına sunuldu.

2005

- LPG sektöründe bir ilk olan hologram kapak uygulamasıyla tüpgazda güvenlik konusunda farklılaşma sağlandı.

2006

- Aygaz, Kalite Derneği tarafından gerçekleştirilen Türkiye Müşteri Memnuniyeti Endeksi (TMME) Araştırması'nda dört çeyrek dönemde üst üste birincilik elde etti.
- Aygaz, Türkiye'de ilk kez tüketicilere kapıda kredi kartıyla taksitli ya da puan avantajlı tüp satın alma fırsatını sundu.

2007

- Fabrika ve sanayide yaygın olarak kullanılan forkliftler için özel forklift tüpü üretildi.
- “Ayışığı: Aygaz'dan Sağlık Işığı” projesi kapsamında 81 ilde 81 sağlık ocağının aşı odaları yenilendi.

2008

- AB Çevre Ödüllerinde Aygaz, Yönetim kategorisinde üçüncülük ödülünü aldı.
- Sabancı Üniversitesi ve Standard & Poor's raporuna göre Aygaz, finansal şeffaflıkta Türkiye'nin ilk beş şirketi arasında yer aldı.
- GfK Türkiye'nin “Best Brands” araştırmasına göre Aygaz, Türkiye'nin en iyi dört markasından biri ve LPG sektörünün en iyi markası seçildi.

2009

- Aygaz, Koç Statoil Gaz şirketindeki payını %98'e yükseltti ve şirketin unvanı Aygaz Doğal Gaz olarak değiştirildi.
- Türkiye'nin ilk katkılı otopazı Aygaz Euro LPG+ satışa sunuldu.
- www.aygaz.com.tr, Interactive Media Awards Yarışması'nda Büyük Başarı ödülünü aldı.

2010

- Aygaz'ın Kurumsal Yönetim Derecelendirme Notu 8,46 olarak açıklandı.
- İklim değişikliğine karşı “Yarın Hava Nasıl Olacak?” sosyal sorumluluk kampanyası başlatıldı.
- Aygaz, Türkiye Personel Yönetimi Derneği (PERYÖN) tarafından düzenlenen 2010 yılı İnsan Yönetimi Ödüllerinde Performans Yönetimi alanında birincilik ödülüne layık görüldü.

2011

- Aygaz 50. faaliyet yılını tüm çalışanları, bayileri ve sektör temsilcilerinin katıldığı görkemli bir dizi organizasyonla kutladı.
- Aygaz, ulusal ve uluslararası düzeyde 14 ödül aldı.
- Aygaz, tüm dünyada kurumların müşteri başvurularına yaklaşımı konusunda mükemmellik sembolü olarak değerlendirilen ISO 10002 belgesini alarak Türkiye LPG sektöründe bir ilke daha imza attı.

2012

- Capital dergisinin düzenlediği Türkiye'nin En Beğenilen Şirketleri Araştırması'nda Aygaz, LPG Sektöründe En Beğenilen Şirket seçildi.
- Aygaz, T.C. Gümrük ve Ticaret Bakanlığı 15. Geleneksel Tüketici Ödülleri, Tüketici Memnuniyetini İlke Edinen Firma ödülüne üst üste ikinci kez layık görüldü.

2013

- Mogaz şirketinin Aygaz ile birleşme süreci, işlemin İstanbul Ticaret Sicil Müdürlüğü tarafından tescilli ile tamamlandı.
- Türk Standartları Enstitüsü'nün, bir ilki gerçekleştirerek markalaştırdığı Müşteri Dostu Marka ve Müşteri Dostu Kuruluş belgesini alan ilk şirket Aygaz oldu.
- Opet Aygaz Gayrimenkul A.Ş., Aygaz A.Ş. ve Opet Petrolcülük A.Ş. tarafından %50 oranında eşit ortaklık ile kuruldu.

2014

- Türkiye Kalite Derneği (KalDer) tarafından gerçekleştirilen Türkiye Müşteri Memnuniyeti Endeksi (TMME) Araştırması'nın 2013 yılı sonuçlarına göre Aygaz, Mogaz ve Lipetgaz, tüketiciler tarafından en beğenilen markalar seçilerek tüpgaz alanında gümüş heykel ödülünün sahipleri oldu. Bu ödülle Aygaz, Türkiye'de 2005 yılından bu yana tüketicilerin beşinci kez birinciliğe layık gördüğü marka oldu.
- Türkiye Enerji Zirvesi'nde Aygaz Doğal Gaz, Altın Vana ödülüne, Aygaz ise Altın Varil ödülüne layık görüldü.



Bizim hikayemiz,

*emniyetli ve
avantajlı*

Aygaz tüpgaza kapısını aralayan milyonlarca
evin keyfiyle her sabah daha da çoğalır.

2015 YILINA BAKIŞ



Dünyada ve Türkiye’de LPG Sektörü

Çevreci ve sürdürülebilir bir enerji kaynağı olan LPG, tüm dünyada yüz milyonlarca tüketicinin tercihi olmaya devam ediyor.

Küresel tüketimde son 10 yılda %28 oranında büyüme

Verimli, temiz ve çevreye saygılı bir ürün olan LPG, geleceğin enerji kaynağı olarak kabul edilmektedir. Dünya çapında güçlü bir büyüme potansiyeline sahip olan LPG tüketimi, Dünya LPG Birliği'nin (WLPGA-World LPG Association) yayımladığı son (2014) verilere göre geçtiğimiz 10 yılda 61 milyon ton artışla %28 oranında büyümüştür.

2014 yılında ise dünya LPG tüketimi önceki yıla kıyasla %4 artarak 275 milyon tona ulaşmış; böylece genel enerji tüketimi (%0,9) ve doğal gaz tüketimindeki (%0,4) artışın üzerinde bir büyüme sergilemiştir. 2015 tüketiminin de %2-4 arasında artarak 280 ila 285 milyon ton seviyesine ulaşacağı öngörülmektedir.

2014 dünya LPG pazarında, evsel tüketim %44 ile ağırlığını korurken en büyük artış %14,5 ile petrokimya sektöründe gerçekleşmiştir ve petrokimya tüketiminin payı %25'ten %28'e yükselmiştir.

Evsel LPG tüketiminde başı çeken ülkeler Çin, Hindistan ve ABD, toplam evsel tüketimin %41'ini oluşturmaktadır. Otogaz tüketimi ise küresel tüketimden aldığı %9 payla petrokimya ve sanayi tüketiminin ardından dördüncü sıradadır. Otogaz tüketiminin en yüksek olduğu ülkeler; Güney

2014 dünya LPG pazarında,
evsel tüketim

%44

Kore, Rusya ve Türkiye toplam otogaz tüketiminin %36'sını gerçekleştirmektedir.

2014 yılında dünya otogaz tüketimi %2,3 artışla 26,4 milyon tona ulaşmış; otogazlı araç sayısı ise %1,8 artarak 25,1 milyon adet olmuştur. 2014 yılında otogaz tüketimini %11,2 büyümeyeyle 2,0 milyon tona çıkaran Tayland ve %32,6 büyümeyeyle 968 bin tona ulaşan Çin, küresel pazarın en etkin oyuncularını olarak öne çıkmaktadır. ABD'de ise filo modeline dayalı büyüme planı çerçevesinde tüketim %9 artışla 559 bin tona ulaşmıştır.

Zengin rezervlere sahip olmasının yanı sıra kolay işlenebilir ve taşınabilir olma özelliğiyle LPG, tüm dünyada yüz milyonlarca tüketici tarafından tercih edilen çevreci ve sürdürülebilir bir enerji kaynağıdır. Sayısı 1,5 milyara varan potansiyel tüketici kitlesi ise pazarın güçlü büyüme eğilimini destekler niteliktedir.

Öte yandan, Avrupa Birliği'nde sera gazı salımını azaltmaya yönelik önlemler de LPG sektörünün gelişimi için büyük bir fırsat oluşturmaktadır. LPG, diğer enerji kaynaklarına kıyasla daha düşük sera gazı salımı değerlerine sahiptir. Bu nedenle Avrupa Birliği, LPG'nin enerji portföyü içindeki payını 2030 yılına dek kayda değer oranda artırmayı hedeflemektedir.

Küresel üretimde ise ABD, Suudi Arabistan ve Çin; en büyük paya sahip ilk üç ülke konumundadır. 2014 yılında dünya genelinde doğal gaz üretimi %1,6 artarken LPG üretimi %4,1 artarak 284 milyon tona yükselmiştir. ABD'nin kaya gazı kaynaklarının devreye girmesiyle ülke, LPG ithalatçısı iken ihracatçı konuma geçmiştir.

Geçtiğimiz yıl petrol fiyatlarındaki hızlı düşüş nedeniyle LPG temin fiyatları önceki yıllara kıyasla düşük düzeyde seyretmiştir.

Türkiye'de LPG, enerji sektöründeki güçlü konumunu koruyor

Türkiye, dünyada 16'ncı, Avrupa'da ise en büyük dördüncü LPG pazarına sahiptir. 2015 yılında Türkiye'deki toplam LPG talebinin %22'si yerli üretimle, geri kalan %78'i ise ithalat yoluyla karşılanmıştır. LPG ithalatında en büyük paya sahip ülkeler Cezayir, Rusya, Kazakistan ve Norveç'tir.

Türkiye'de doğal gaz kullanımının yaygınlaşması tüpgaz ve dökme gaz pazarlarında daralmaya yol açsa da, otogazın tüketim içindeki payı istikrarlı bir biçimde artmaktadır. Otogazdaki bu gelişim sayesinde LPG pazarı enerji sektöründeki güçlü konumunu korumaktadır.

Enerji Piyasası Düzenleme Kurumu (EPDK) verilerine göre tüpgaz pazarı 15 yılın ardından 2015'te %1,8 büyümüştür.

2015 yılında petrol fiyatlarındaki düşüşün devam etmesi Türkiye LPG pazarında da yansımalarını bulmuştur. Tüpgaz ve otogaz pazarında LPG satış fiyatları sırasıyla %7 ve %15 oranında düşmüştür. Fiyatlardaki düşüş sektör genelinde büyüme performansını olumlu yönde etkilemiştir.

2015 yılı Aralık ayı EPDK verilerine göre otogazın toplam tüketim içindeki payı son beş yılda %70'ten %76'ya yükselmiş, 7,5 milyon ev ve iş yerinde kullanılan tüpgazın payı ise %20 olmuştur.

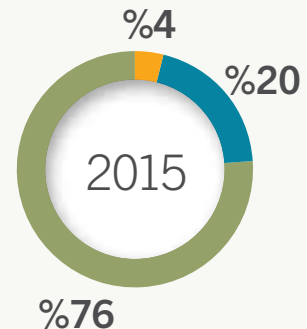
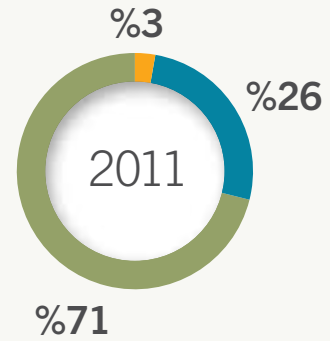
Türkiye: Dünyada 16'ncı, Avrupa'da ise dördüncü büyük LPG pazarı

%1,8

Tüpgaz pazarının 15 yılın ardından 2015'te sağladığı büyüme oranı

Türkiye LPG kullanım alanları ve tüketim payları

● Evde ● Yolda ● Sanayide





2015'te Aygaz

Ulusal pazardaki tek entegre LPG şirketi olan Aygaz, sektöründeki açık ara liderliğini sürdürmektedir.



%29,2

Pazar payı

LPG pazarının jenerik markası

Koç Topluluğu enerji sektöründeki faaliyetlerine 1961 yılında Aygaz'la başlamıştır. LPG pazarının jenerik markası olan Aygaz, güçlü adımlarla büyümesini sürdürürken kesintisiz bir biçimde sektör liderliğini korumayı da başarmıştır. İstanbul Sanayi Odası'nın 2014 yılı sıralamasına göre Türkiye'nin 10'uncu büyük sanayi şirketi olan Aygaz, halka açık ilk ve tek LPG şirkettir. Türkiye Fortune 500 sıralamasında ise 22'nci sırada yer almaktadır.

Ana faaliyet alanında tüpgaz, otopaz ve dökme gaz segmentlerinde LPG dağıtımı; LPG tüp, tank, valf ve dedantörlerinin üretimi ve yurt içi/yurt dışı satışı bulunan Aygaz, ayrıca LPG'li cihazların üretim ve satışı ile LPG'nin deniz yoluyla nakliyesini de gerçekleştirmektedir.

Aygaz'ın amacı, faaliyet gösterdiği tüm segmentlerde pazar payını büyütürken liderliğini korumak ve kârlılığını artırmaktır. Şirketin stratejik hedefi ise, hem Türkiye'de hem de yurt dışındaki potansiyel pazarlarda, başta LPG ve doğal gaz olmak üzere enerji ihtiyacına çeşitlendirilmiş çözümler sunan alternatif projeler geliştirmektir.

Ulusal pazardaki tek entegre LPG şirketi

Türkiye'deki tek entegre LPG şirketi olan Aygaz, LPG'nin üretimi, temini, stoklanması, dolumu ve LPG'li cihaz üretimi ile satışını kapsayan tüm süreçleri gerçekleştirmektedir. Tüpgaz ve otogazda Türkiye'nin en çok tercih edilen markalarına sahip olan Aygaz, sektöründeki açık ara liderliğini korumaktadır.

Operasyonel ve finansal açıdan başarılı bir yılı daha geride bırakan Aygaz, Enerji Piyasası Düzenleme Kurumu'nun (EPDK) verilerine göre 83 şirketten oluşan pazarda yıl sonu itibarıyla %29,2 paya sahiptir; bu oran tüpgazda %42,1, otogazda ise %25,1'dir.

2015 yılında Aygaz'ın yurt içindeki tüpgaz, dökmegaz ve otogaz satışlarının toplamı 1.192 bin ton olarak gerçekleşmiştir; toptan, ihracat ve transit satışlarla birlikte bu rakam 2 milyon ton ile tarihinin en yüksek seviyesine ulaşmıştır. 2015 sonu itibarıyla 6,4 milyar TL konsolide ciro elde eden Aygaz, 458 milyon TL tutarında ihracat ve transit satış gerçekleştirmiştir.

2015: LPG temininde rekorlar ve yenilikler yılı

LPG ihtiyacının bir kısmını Tüpraş'tan, geri kalanını da ithalat yoluyla tedarik eden Aygaz, tek başına Türkiye LPG ithalatının %46'sını gerçekleştirmektedir.

Türkiye'de arz sıkıntısının yaşandığı bir yılda Aygaz, küresel LPG ticaretindeki aktif rolü ve itibarlı konumu sayesinde 2 milyon tonu aşan tutarda LPG temini gerçekleştirmiştir.

Dünyadaki yenilikleri yakından izleyen Aygaz, Türkiye'ye Amerika'dan kaya gazı kaynaklı LPG'yi getiren ilk şirket olmuştur.

Kesintisiz biçimde en yüksek müşteri memnuniyeti

2003'ten bu yana sürdürülen ve 2015'te yinelenen bağımsız araştırma sonuçlarına göre Aygaz, hem tüpgaz hem de otogaz segmentlerinde sektördeki en yüksek müşteri memnuniyetine sahip marka unvanını kesintisiz bir biçimde sürdürmektedir.

Aygaz tüketici gereksinimlerini proaktif bir yaklaşımla izleyerek ürün ve hizmet kalitesini sürekli geliştirmektedir. Aygaz'ın hizmet kalitesinde yaygın dağıtım ağının önemli bir rolü vardır. Şirket, 2015 sene sonu itibarıyla 81 ildeki 2.129 tüpgaz bayi ve 1.750 otogaz istasyonu ile ürün ve hizmetlerini Türkiye'nin her köşesine ulaştırarak müşterilerinin taleplerini hızlı ve güvenli bir biçimde karşılamaktadır. Bu güçlü dağıtım ve hizmet ağı sayesinde her gün 80 bin haneye Aygaz tüpü girerken 1 milyondan fazla araç da Aygaz Otogaz ile yolculuk yapmaktadır.

Ülkenin en büyük kara yolu LPG filosu

Türkiye'nin en büyük LPG lojistik operasyonunu yürüten Aygaz, lojistik optimizasyon çalışmaları kapsamında ölçek ekonomisinden yararlanarak araçlarının sayısını, kapasitelerini ve dağıtım ağını satışlarının hacmine ve dağılımına göre düzenlemektedir.

Aygaz iki yüzü aşkın otogaz tankeriyle Türkiye'nin en büyük kara yolu LPG filosuna sahiptir. Şirket, yaklaşık 1.700 otogaz istasyonuna LPG ikmalini planlamak için İstasyon Stok Yönetimi ve Rotalama projesini başlatmıştır.

2015 yılında Aygaz, yeni bir rekorla 2 milyon tonu aşan miktarda LPG satışı gerçekleştirmiştir.

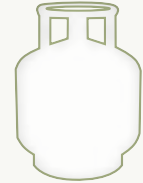
1.192
bin ton

Aygaz'ın yurt içindeki tüpgaz, dökmegaz ve otogaz satışlarının toplamı

Türkiye LPG pazarı

TÜPGAZ ABONESİ

7,5
milyon




OTOGAZLI ARAÇ

4,2
milyon



DÖKMEGAZ MÜŞTERİSİ

8.000





Aygaz, Türkiye'ye Amerika'dan LPG ithalatı gerçekleştiren ilk şirket olmuştur.

Öncelikle, Aygaz'ın tanker hareketliliğinde en büyük terminali olan Yarımcı'da otomasyon gerçekleştirilmiştir. Optimal ikmal planı ile hem verimlilik artışı hem de bayi memnuniyetinin artırılması sağlanmaktadır.

Aygaz taşımacılık faaliyetini Türkiye'nin 2010 yılından bu yana taraf olduğu ve halen 48 ülkenin üye olduğu, Tehlikeli Malların Uluslararası Kara yolu Taşımacılığı'na ilişkin ADR Mevzuatı kapsamında sürdürmektedir. 2015 yılında yatırımların tamamı ADR'ye uyumlu imal edilmiş tankerlerle sağlanmıştır. Filodaki tankerler belgelendirilmiş, diğer araçlara alınan Taahhüt Durum Tespit Belgesi ile yasal gereklilikler sağlanmıştır.

Özel donanımlı gemi filosu

Deniz taşımacılığı faaliyetlerini 1967 yılından bu yana bağlı ortaklığı Anadoluhisarı Tankercilik yönetimindeki gemileriyle sürdüren Aygaz, özel donanımlı ve tam basınçlı dört gemiden oluşan bir filoya sahiptir. Şirket, 2015 yılında ithalat, kira ve spot taşımalar dahil olmak üzere, toplam gemi taşımacılığı faaliyetlerinin %32'sini kendi filosuyla yapmıştır.

Filonun en yaşlı ve en düşük taşıma kapasiteli gemisi Kandilli 2014 yılının Ekim ayında satılmıştır. Filo yenileme çalışmalarını yoğun biçimde sürdüren Aygaz, 2015 yılı başında satın aldığı Beykoz adlı gemiyi filosuna katarak toplam taşıma kapasitesini 26.000 m³'ten 33.800 m³'e çıkarmıştır. Yeni geminin katılımıyla yaş ortalaması 16'dan 11,5'e düşmüştür. 2008 yılından bu yana filusunda Tanker Yönetim Özdeğerlendirme Modeli'ni (Tanker Management Self Assessment) uygulayan ve öncesinde kalite (ISO 9001), emniyet (ISM Code), güvenlik (ISPS Code) ve çevre (ISO 14001) yönetim sistem belgelerine sahip olan Anadoluhisarı Tankercilik A.Ş., ana petrol tedarikçilerinin düzenli bir biçimde yaptığı



denetimlerin yanı sıra mevzuatın getirdiği diğer denetimleri de (klas, bayrak devleti, liman devleti, sigorta vb.) başarıyla sonuçlandırmaktadır. 2014 yılında İş Sağlığı ve Güvenliği Yönetimi (OHSAS 18001:2007) belgesini yönetim sistemine entegre eden şirket, ClassNK tarafından yapılan ofis ve gemi denetimlerini de başarıyla tamamlamış ve 2015 Ocak ayında belgelendirmiştir.

Şirket, 17 Temmuz 2015'te Türkiye Denizciler Sendikası ile gemi çalışanlarını kapsayan ve 01.01.2015-31.12.2016 dönemini içeren toplu iş sözleşmesini imzalamıştır.

Uluslararası standartlarda LPG depolama faaliyeti

Aygaz'ın uluslararası standartlara uygun, en modern teknolojiyle işletilen beş deniz terminali, altı dolum tesisi ve 12 dağıtım merkezinin yanı sıra bir de basınçlı kap ve aksesuarların üretildiği işletmesi vardır. Aygaz, toplam 178,4 bin m³ ile Türkiye'nin en büyük LPG depolama kapasitesine sahiptir.

Aygaz tesislerinde depolanan LPG, tüplere otomatik olarak doldurulmakta ve güvenlik testlerinin ardından dağıtıma hazır hale gelmektedir. Her Aygaz tüpü "Valf Contası Sızdırmazlık", "Aşırı Dolum ve Gaz Kaçağı" kontrollerinden geçirildikten sonra tam dolum ve kalite güvencesini gösteren "Tüp Bilgi Kartı" ve "Hologram Kapak" ile mühürlenerek tüketiciye ulaştırılmaktadır.

Aygaz ürünleri ISO 9001 Kalite, ISO 14001 Çevre ve OHSAS 18001 İş Sağlığı Güvenliği, ISO 50001 Enerji, ISO 10002 Müşteri Şikayetleri Yönetimi belgelerine, AB ülkelerinde serbest dolaşım iznini belgeleyen CE ve PI markalama sertifikalarına ve TSE'nin Müşteri Dostu Kuruluş ve Müşteri Dostu Marka belgelerine sahiptir.

Gebze İşletmesi

Aygaz, iç piyasada kullandığı tüp, valf, dökme LPG tankı ve dedantör gibi ürünleri, Gebze Organize Sanayi Bölgesi'nde yer alan Gebze İşletmesi'nde üretmektedir. Toplam 52 bin m² açık ve 25 bin m² kapalı alan üzerine kurulu ve ileri teknolojiyle donatılmış olan Gebze İşletmesi; kalite, çevre, iş sağlığı ve güvenliği ile enerji yönetim sistemi belgelerine sahiptir.

2015 yılında, emtia fiyatlarındaki dramatik düşüş ve hedef pazarlardaki istikrarsızlıklara rağmen Gebze İşletmesi'nden Ortadoğu, Afrika ve Avrupa'da 17 ülkeye yapılan ihracat ile 27 milyon ABD doları tutarında döviz girdisi sağlanmıştır. Sektördeki ulusal ihaleleri de yakından izleyen Gebze İşletmesi, 2015 yılında Ürdün'de JPRC'nin 500 bin adet ve Kuveyt'te KOTC'nin 300 bin adet ev tüpü ihalelerinin her ikisini de kazanmıştır.

Kuruluşundan bu yana Gebze İşletmesi'nde yurt içi ve yurt dışı için üretilen toplam tüp adedi 65 milyonu geçmiş, valf adedi ise 100 milyona yaklaşmıştır.



Aygaz, hem tüpgaz hem de otogaz segmentlerinde sektördeki en yüksek müşteri memnuniyetine sahip marka unvanını kesintisiz bir biçimde sürdürmektedir.





Tüpgaz

Aygaz, 2015 yılında satışlarını %0,5 artışla 343 bin tona ulaştırmış ve %42,1 pazar payıyla tüpgaz segmentindeki açık ara liderliğini devam ettirmiştir.



%42,1

Tüpgaz pazar payı

Yurt içi tüpgaz tüketiminde artış

Tüpgaz pazarındaki rekabet üstünlüğünü kesintisiz biçimde sürdüren Aygaz, 2015 yılında satışlarını %0,5 artışla 343 bin tona ulaştırmış ve %42,1 pazar payıyla bu segmentteki liderliğini sürdürmüştür.

EPDK Aralık 2015 raporuna göre, yurt içi tüpgaz pazarı 2015 yılında %1,8 artışla 816 bin ton seviyesinde gerçekleşmiştir. Aygaz, tüpgaz segmentinde müşterilerine Aygaz, Mogaz ve Lipetgaz markaları, 2.100'ü aşan tüpgaz bayisi ve 6.000'i aşkın bayi çalışanıyla hizmet vermektedir.

Aygaz, Türkiye çapında yaygın ve etkin bayi yapılanması, köklü iş kültürü ve üstün hizmet anlayışı sayesinde rekabet gücünü her geçen gün daha da artırmaktadır.



Şirket, sürekli geliştirdiği teknolojik alt yapısıyla da fark yaratan uygulamalara imza atmaktadır.

Yerel ihtiyaçlara odaklı kampanyalar

Aygaz, marka algısını güçlendiren ve bilinirliğini artıran ulusal iletişim çalışmalarının yanı sıra yerel düzeyde, müşterilerinin ihtiyaç ve beklentilerine özel kampanyalar da geliştirmektedir.

Farklı sektörlerden yerel iş ortaklarıyla kurgulanan birçok kampanya hem şirket hedeflerinin gerçekleştirilmesinde rol oynamış hem de bayi ve müşteri memnuniyetini artırmıştır. Şirketin bankalarla iş birliği içinde ve bölgelerin ihtiyaçları doğrultusunda düzenlediği yerel kredi kartı kampanyaları da hem bayiler hem de müşteriler tarafından yoğun ilgiyle karşılanmıştır.

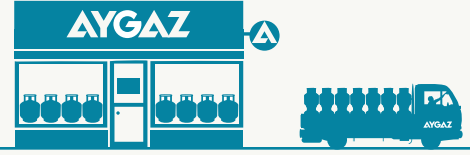
Aygaz, 2015 yılında gerçekleştirdiği yerel kampanyalar ile Doğrudan Pazarlama İletişimcileri Derneği tarafından "Yerel Odaklı Satış Noktası" kategorisinde ödüllendirilmiştir.

Aygaz'dan sürekli eğitim

Aygaz Eğitim Tırı, Türkiye'nin her noktasını dolaşarak bayilere ve bayi çalışanlarına yönelik hizmet ve güvenlik eğitimlerini sürdürmektedir. Eğitimler, Aygaz kurumsal kültürünün, değerlerinin ve vizyonunun bayiler ve bayi çalışanlarınca benimsenmesini, hizmet kalitesinin Türkiye genelinde standart hale getirilmesini amaçlamaktadır.

Tüpgaz kullanıcıları için düzenlenen eğitimlerde ise güvenli tüpgaz kullanımı için bilgilendirme yapılırken aynı zamanda marka ve kurumsal sosyal sorumluluk projelerinin iletişimi gerçekleştirilmektedir.

Aygaz, marka algısını güçlendiren ulusal iletişim çalışmalarının yanı sıra yerel düzeyde, müşterilerinin ihtiyaç ve beklentilerine özel kampanyalar da geliştirmektedir.



2.129

Bayi adedi





Bizim hikayemiz,


*üstün performanslı
ve ekonomik*

Aygaz otogazla yola çıkan bir milyon sürücünün
huzuruyla her gün yeniden yazılır.



Otogaz

Türkiye otogaz pazarı, sağlıklı ve sürdürülebilir büyümesiyle diğer ülkeler için model oluşturmaktadır.



%25,1

Otogaz pazar payı

Dünyada Güney Kore'nin ardından Rusya ile birlikte üç büyük pazardan birine, Avrupa'da ise en büyük otogaz pazarına sahip olan Türkiye, tek başına küresel otogaz pazarının %11'ini oluşturmaktadır.

Türkiye, dünyanın en büyük LPG'li araç parkına sahiptir. Ülkedeki toplam otomobil parkının %41'ini oluşturan 4,2 milyonu aşkın araçta otogaz tercih edilmektedir. Bu sayı, dünya çapında 25 milyonu aşan LPG'li otomobil parkının %17'sine denk gelmektedir.

Türkiye otogaz pazarı, sağlıklı ve sürdürülebilir büyüme performansı ile diğer ülkeler için model oluşturmaktadır. 2015 yılında LPG fiyatlarının önceki yılın %15 altında kalması, segmentin büyüme hızını olumlu etkilemiş; otogaz tüketimi %8,9 artışla 3.093 bin tona ulaşmıştır.

Otogazın çevre dostu bir ürün olduğuna ilişkin farkındalık giderek artarken, kullanıcıların performans ve güvenlik konusundaki algısı da olumlu yönde gelişmektedir. Son dönemde üst segment araç sahiplerinin de otogaz ürününe yönelmesiyle tüketici kitlesi genişlemektedir.

Ülkenin en yaygın otogaz dağıtım ağı

2015 yılında satışları 777 bin tona ulaşan Aygaz, otogaz pazarındaki payını %24,2'den %25,1'e çıkarmıştır.

Türkiye'de 4,2 milyonu aşkın LPG'li araç 10.000'in üzerinde otogaz istasyonundan ikmal yapmaktadır. Sayıları 1.700'ü aşan otogaz istasyonu Türkiye'nin en yaygın otogaz dağıtım ağına sahip olan Aygaz, 2015 yılında istasyon sayısını %7 oranında artırmıştır.

Aygaz, rekabet gücünü daha da artırmak için proaktif pazarlama politikalarıyla tüketici beklentilerine yönelik çözümler sunmaya ve dağıtım ağını yaygınlaştırmaya odaklanmıştır.

Aygaz, Opet ile iş birliğini sürdürürken, Mogaz Otogaz ve Lipetgaz Otogaz markalarıyla da farklı dağıtım kanallarında büyümektedir.

Yaygın ve etkili iletişim kampanyaları

Yılın farklı dönemlerinde marka algısının ve sadakatinin güçlendirilmesi ve tüketici tercihlerinin yönlendirilmesi için Aygaz Otogaz ve Mogaz Otogaz markalarına yönelik çeşitli iletişim kampanyaları hayata geçirilmiştir.

Mayıs-Haziran döneminde yapılan "Yolların Kahramanı Sen Ol" adlı iletişim kampanyasıyla Aygaz Otogaz'ın yüksek performansı sayesinde tüketicilerin araçlarıyla her türlü zorlu koşulun üstesinden geldiği vurgulanmıştır.

Aygaz Otogaz iletişim kampanyalarında uzun yıllardır ürünün üstün performans özelliği vurgulanırken Aralık ayında yapılan "Türkiye Yola Aygaz'la Çıkıyor" kampanyası "sektörün en çok tercih edilen markası olma" özelliğine odaklanmıştır. Duayen aktör Şener Şen'in rol aldığı reklam filminde tüketicilerle daha sıcak ve duygusal bir bağ kurulması amaçlanmıştır. Kampanyada ayrıca LPG'nin Türkiye'nin en çok tercih edilen otomobil yakıtı olduğunun altı çizilmiştir.

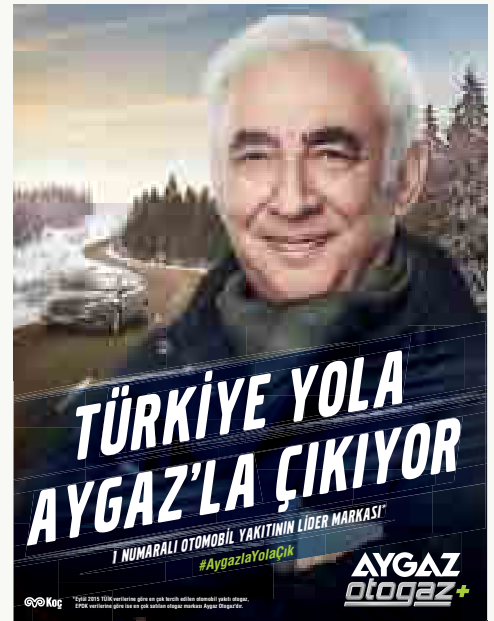
Yaz döneminde Mogaz Otogaz markası için yapılan iletişim kampanyasında, ürünün yakıt tasarrufu sağlama özelliğini vurgulayan "Git Git Bitmez" teması işlenmiştir.

Ayrıca, Aygaz markasının itici gücünden yararlanmak için geçen yıl başlanan Mogaz Otogaz istasyonlarında Aygaz logosunun kullanılması uygulaması yeni görsel materyaller ile tüm istasyonlara yaygınlaştırılmıştır.

2015 yılında satışları 777 bin tona ulaşan Aygaz, otogaz pazarındaki payını %25,1'e çıkarmıştır.



1.750
Otogaz istasyon adedi





Aygaz, rekabet gücünü daha da artırmak için proaktif pazarlama politikalarıyla tüketici beklentilerine yönelik çözümler sunmaya odaklanmıştır.



Reklam stratejilerini ve reklamların satışa yönelik etkinliğini ölçen Effie Ödülleri'nde Mogaz Otogaz'ın "Git Git Bitmez" başlıklı iletişim kampanyası Bronz Effie ödülü almıştır.

Ulusal ve yerel düzeyde etkin iletişim çalışmaları

Ulusal iletişimin yanı sıra tüketicilerin beklentilerine yönelik yerel iletişim kampanyaları da düzenlenmiştir. Türkiye çapında öncelikli olarak belirlenen illerde markaların iletişime ihtiyaç duyduğu alanlar belirlenmiş ve o illere özel; radyo, açık hava ve bayi görsellerini kapsayan iletişim çalışmaları gerçekleştirilmiştir.

Öte yandan, otogaz dönüşüm sektörünün gelişimine katkıda bulunmayı, otogaz ürününün algısını güçlendirmeyi ve tüketimini artırmayı hedefleyen Aygaz Dönüşümcü Kulübü faaliyetleri 2015 yılında da yoğun biçimde sürdürülmüştür.

Aracını LPG'ye dönüştürmek isteyen veya halen otogazlı aracı bulunan tüketicilerle Aygaz Dönüşümcü Kulübü üyelerini ortak bir platformda buluşturan otogazla.com sitesi 250.000'in üzerinde tüketici tarafından ziyaret edilmiştir.

Dökmegaz

Aygaz, hizmet ve ürün kalitesiyle dökmegaz segmentinde de liderliğini korumaktadır.



2015 yılında yaklaşık 3.500 dökmegaz müşterisine hizmet veren Aygaz, yıl sonu itibarıyla bu segmentte 72 bin ton satış gerçekleştirmiştir. Dökmegaz, bu tutarla Aygaz'ın toplam yurt içi LPG satışları içinde %3 paya sahiptir.

Pürsu

Aygaz dağıtım ağını daha verimli kullanmak ve bayilerine yeni bir iş alanı açmak amacıyla 2011 yılında damacana su satışına başlamıştır. Faaliyetlerini Uludağ, Nazilli ve Sapanca'da bulunan üç ayrı kaynaktan çıkan su satışıyla sürdüren Pürsu'nun dağıtımı, 33 ilde 500 bayi aracılığıyla gerçekleştirilmektedir.

Damacana su sektöründe yer alan 300'ün üzerinde şirket içinde Pürsu sektörün ilk beş markası arasında yer almaktadır.

2015 yılında Pürsu damacana su satışları %22 oranında artarak 8,1 milyon adede ulaşmıştır.



BAĞLI ORTAKLIKLAR



Aygaz Doğal Gaz

Aygaz Doğal Gaz'ın 2015 yılı satış hacmi ve cirosu, sırasıyla, 930 milyon m³ ve 781 milyon TL'dir.



Aygaz Doğal Gaz, Türkiye doğal gaz piyasasının liberalleşme sürecine girmesiyle, yurt içi ve dışında doğabilecek fırsatları değerlendirmek amacıyla, 2004 yılında kurulmuştur. Şirket, "Doğal gaz piyasasının çok yönlü oyuncusu olmak" vizyonuyla yurt içi piyasadan temin ettiği doğal gazın boru hattı üzerinden kullanıcılara satışının yanında, sıvılaştırılmış doğal gaz (LNG) satışı ve iletimini gerçekleştirmektedir.

Aygaz Doğal Gaz'ın 2015 yılı satış hacmi ve cirosu, sırasıyla, 930 milyon m³ ve 781 milyon TL'dir.

Boru gazı satışı

Yaklaşık 11 milyar m³'e ulaşan Botaş dışındaki temin pazarında Aygaz Doğal Gaz, ihtiyaç duyulan doğal gazı iletim ve dağıtım hatları üzerinden kesintisiz, kaliteli ve ekonomik koşullarla kullanıcıların hizmetine sunmaktadır.

Aygaz Doğal Gaz, boru gazı faaliyetlerine 2010 yılında başlamış, çeşitli alım anlaşmalarıyla müşteri portföyünü geliştirerek satış hacmini artırmayı başarmıştır.

Yurt içi satışlarını ithalat yoluyla geliştirmeyi hedefleyen Aygaz Doğal Gaz, dünya doğal gaz piyasalarındaki gelişmeleri, pazar dinamiklerini ve fırsatları yakından izlemektedir.

Dökme LNG satışı

Türkiye LNG pazarı, yaklaşık 550 milyon m³'lük bir büyüklüğe sahiptir. Botaş Marmara Ereğlisi ve Egegaz Aliağa terminallerinden teslim alınan LNG, özel dorseleler tüm Türkiye'ye taşınmakta ve müşteri sahalarında kurulan tanklarda depolanarak boru hattının ulaşmadığı yerlerde bulunan tüketicilere ulaştırılmaktadır. LNG pazarında asfalt, gıda ve turizm sektörleri önemli bir yere sahiptir.

Dökme LNG pazarının önemli oyuncularından biri olan Aygaz Doğal Gaz, bu alandaki gelişmeleri ve yeni iş fırsatlarını yakından izleyerek pazardaki konumunu daha da güçlendirmeye çalışmaktadır.

Arz güvenliği için geleceğe yatırım

2015 yılında yurt içi doğal gaz tüketimi 48 milyar m³ seviyesine ulaşmıştır. Yüksek oranda ithalata bağımlı bir yapıya sahip olan Türkiye pazarında doğal gaz üretiminin talebi karşılama oranı yaklaşık %1 civarındadır.

Türkiye'de doğal gaz tedariki halen Botaş dahil olmak üzere, toplam dokuz şirket tarafından yapılmaktadır. 2015 yılında özel sektörün yurt içi talebi karşılama oranı yaklaşık %20 düzeyindedir. İthalat lisansı sahibi şirketlerin artmasına paralel olarak yurt içi toptan satış sektöründeki oyuncu sayısında da artış gözlenmektedir.

Yurt içi doğal gaz satış fiyatına uygulanan sübvansiyonun sürdürülmesi ve kur artışı, yurt içi piyasa fiyatının uluslararası LNG fiyatlarına kıyasla düşük kalmasına neden olmaktadır. Bu nedenle, özel sektör 2015 yılında da boru hatlarından kullanım amaçlı LNG ithalatı gerçekleştirmedi; Türkiye'nin boru gazı tüketimi için ihtiyaç duyduğu LNG yalnızca Botaş tarafından ithal edilmiştir.

2020 yılında tüketimin bugüne göre %20 artışla yıllık yaklaşık 60 milyar m³ düzeyine ulaşması beklenmektedir. Bu doğrultuda hem yurt içi tüketimi karşılamak, hem de Avrupa'ya arz güvenliği ve kaynak çeşitliliği içinde gaz iletebilmek için Türkiye'de gaz giriş noktalarının artacağı, özel sektörün daha yüksek bir pazar payı ile daha güçlü bir konuma geleceği öngörülmektedir. Bu durumda Türkiye tüketicilerin kullanımına sürekli ve kaliteli doğal gazın sunulduğu önemli bir gaz ticaret merkezine dönüşebilir.

Pazardaki konumunu bu öngörüler doğrultusunda belirleyen Aygaz Doğal Gaz, kısa ve uzun vadeli sürecin gerektirdiği çalışmalara odaklanmıştır.

Akpa

Akpa Dayanıklı Tüketim LPG ve Akaryakıt Ürünleri Pazarlama A.Ş., gerçekleştirdiği doğrudan tüpgaz ve su satışının yanı sıra akaryakıt ticareti yapmaktadır. Şirket; otel, tatil köyü, golf tesisi ve hastanelere dayanıklı tüketim ürünleri ile elektrikli ve benzinli hizmet araçlarının satışını da gerçekleştirmektedir. Sektöründe yarım asırdır hizmet veren ve Türkiye'de kendi alanında önde gelen satış ve pazarlama organizasyonlarından biri olan Akpa'nın 2015 yılı satışları akaryakıt fiyatlarındaki düşüşün etkisiyle önceki yıla göre %6 azalarak 351 milyon TL olarak gerçekleşmiştir.

Kurulduğu günden bu yana tüpgaz piyasasında faaliyet göstermekte olan şirket, son yıllarda hizmet verdiği bölgeleri önemli ölçüde genişletmiş, doğrudan evlere ve iş yerlerine yönelik satışlara ağırlık vererek 11 ilde toplam 28 bin ton satış hacmine ulaşmıştır.

Şirketin önemli faaliyet konularından biri de akaryakıt ürünlerinin satışlarıdır. Akpa, kurumsal şirketlere toptan satış yapmanın yanı sıra kendisine ait istasyonlar üzerinden perakende müşterilere de hizmet vermektedir. 2015 yılında yapılan akaryakıt satışları önceki yıla göre %15 artışla 68 bin ton olarak gerçekleşmiş ve 179 milyon TL ciro elde edilmiştir.

Türkiye çapında otellere yönelik dayanıklı tüketim satışları 2015 yılında 57 milyon TL olmuştur.

Akpa ayrıca kurumsal şirketlere, mevcut tüpgaz bayilerine ve perakende müşterilerine damacana su satışı da yapmaktadır. Şirket, Pürsu markasıyla 2015 yılında önceki yıla göre %26 artışla 2 milyon adet su satışı gerçekleştirmiştir.

İŞTİRAKLER



Opet Aygaz Gayrimenkul

Opet Aygaz Gayrimenkul A.Ş. ile Aygaz'ın ve otogazdaki iş ortağı Opet'in pazardaki varlığının daha da sağlamlştırılması hedeflenmektedir.

Opet Aygaz Gayrimenkul A.Ş., 2013 yılında Opet Petrolcülük A.Ş. ile Aygaz A.Ş.'nin %50-50 ortaklığıyla kurulmuştur.

Opet Aygaz Gayrimenkul, Türkiye'nin çeşitli bölgelerinde gayrimenkuller satın almak; bu gayrimenkulleri akaryakıt ve otogaz istasyonu olarak işletmek ya da üçüncü taraflara kiralamak amacını taşımaktadır. Aygaz, Opet Aygaz Gayrimenkul A.Ş. ile otogazdaki iş ortağı Opet'le birlikte pazardaki varlığını daha da sağlamlştırmayı ve otogaz markalarının rekabet gücünü artırmayı hedeflemektedir.

2015 yıl sonu itibarıyla şirketin sahip olduğu istasyon sayısı 18'dir.

Entek

Entek, pazar payını yükseltmek amacıyla başta alternatif kaynaklar olmak üzere yeni yatırımlar ve satın alımlar yapmayı planlamaktadır.

Koç Topluluğu'nun elektrik üretim şirketi olan Entek, 2015 yılında 300 MW'lık iki doğal gaz çevrim santrali (Kocaeli ve Bursa), 2 MW'lık gaz motoru bazlı kojenerasyon tesisi (İstanbul Koç Üniversitesi) ve 62 MW'lık (ikisi Karaman'da, biri Samsun'da) üç hidroelektrik üretim santrali olmak üzere toplam 364 MW gücünde kurulu kapasite ile faaliyet göstermiştir. Aygaz ve Koç Holding, Entek sermayesinde ayrı ayrı %49,62 oranında hisseye sahiptir.



Entek, 2012 yılında OYAK ile yaptığı %50-50 ortaklık çerçevesinde İskenderun Körfezi'nde 625 MW kapasiteli bir elektrik santrali kurma projesi yürütmektedir.

Entek'in doğal gaz santralleri, 2013'te TEİAŞ'a sekonder frekans kontrol hizmeti vermeye başlayan sayılı üretim santralleri arasına girerek önemli bir gelir elde etmiştir. Ancak, yeni aktörlerin piyasaya girmesiyle elektrik pazarında rekabet giderek artmaktadır. Bu durum, düşük verimli doğal gaz tesislerine sahip üreticilerin piyasadan çekilmesine neden olmaktadır. Bu nedenle şirket, Bursa'daki doğal gaz çevrim santrali ve

Koç Üniversitesi'nde bulunan kojenerasyon tesisinin lisanslarının sona erdirilmesine ve 2016 yılında faaliyetlerinin durdurulmasına karar vermiştir. Kocaeli tesisi ise faaliyetini sürdürmektedir.

Entek'in toptan satış şirketi olan Eltek, sistem fiyatlarının düşük olduğu dönemde devreye girerek alternatif kaynaklardan alım yapmakta ve Entek'in rekabet gücünü artırmaktadır. Entek, düşük sistem fiyatları ve doğal gazdaki "al ya da öde" risklerine karşılık Eltek vasıtasıyla sistemden enerji alıp

müşteriye satarak üretim ve kazanç riskini düşürme şansına sahiptir.

Entek, Yeni Elektrik Piyasası Kanunu'nun daha serbest, şeffaf ve liberal pazar hedefi doğrultusunda Enerji Borsası'nı işletmek üzere kurulan EPIAŞ adlı şirkete %0,05 oranında ortak olmuştur.

Şirket, önümüzdeki dönemde pazar payını yükseltmek amacıyla öncelikle alternatif kaynaklar olmak üzere yeni yatırımlar ve satın alımlar yapmayı planlamaktadır.

Enerji Yatırımları

Enerji Yatırımları A.Ş. (EYAŞ), 2005 yılında Türkiye'nin en büyük sanayi kuruluşu Tüpraş'ın %51 oranındaki hisselerini Özelleştirme İdaresi Başkanlığı'ndan devralmak amacıyla kurulmuştur. Aygaz, Enerji Yatırımları A.Ş. sermayesinin %20'sine sahiptir. Türkiye'nin rafinaj sektöründeki tek üreticisi olan Tüpraş, rafinaj, dağıtım, petrol ve ürün deniz taşımacılığı alanlarında faaliyet göstermektedir ve yıllık 28,1 milyon ton ham petrol işleme kapasitesiyle Avrupa'nın yedinci büyük rafineri şirketidir.





İnsan Kaynakları

Aygaz, çeşitliliğe değer veren kurumsal bir yaklaşımla sektörün en iyilerinden oluşan, katılımcı ve yetkin bir çalışan kadrosu oluşturmuştur.

Aygaz'ın çağdaş insan kaynakları politikaları, kurucusu Vehbi Koç'un "En önemli sermayemiz insan kaynağımızdır," sözü üzerine kuruludur. Aygaz, iş dünyasında kuruluşundan bu yana koruduğu öncü ve örnek konumunu sektörün en iyilerinden oluşan, hedef odaklı ve yenilikçi insan kaynağına borçludur.

Aygaz, 2015 yıl sonu itibarıyla faaliyetlerini 696'sı beyaz yakalı, 698'i mavi yakalı olmak üzere toplam 1.394 çalışanıyla sürdürmektedir. Şirket çalışanlarının %9'u kadın, %91'i erkek, yaş ortalaması 36,7, kıdem ortalaması ise 8,1 yıldır. Tüm çalışanların %40'ı lisans ve yüksek

lisans düzeyinde eğitime sahiptir; bu oran beyaz yaka çalışanlarda %74'e ulaşmaktadır.

Aygaz, çeşitliliğe değer veren kurumsal bir yaklaşımla sektörün en iyilerinden oluşan, katılımcı ve yetkin bir çalışan kadrosu oluşturmuştur. Şirket, işe alım sürecinde nitelikli insan kaynağının teminine, çalışanlarının kişisel ve profesyonel gelişimini sürekli kılmaya ve yüksek motivasyon uygulamalarıyla çalışan bağlılığı oluşturmaya öncelikle yer vermektedir.

Doğru pozisyona doğru aday

Aygaz, Koç Topluluğu ile entegre bir biçimde

yürütülen tanıtım faaliyetlerinin ardından seçkin adayların şirketin nitelikli insan kaynağına kazandırılmasını amaçlamaktadır. Şirket yöneticilerinin katılımıyla adaylar yetkinlik bazlı mülakat, vaka çalışmaları, sunumlar, İngilizce testi, mesleki kişilik envanteri uygulaması ve referans araştırması aşamalarından geçerek değerlendirilmektedir. Aygaz'ın kurum kültürüyle uyumlu bireyler "doğru pozisyona doğru aday" yaklaşımıyla seçilerek Koç Topluluğu ve Aygaz Grubu tanıtımını içeren uyum programına alınmaktadır.

Performans yönetimi ve gelişim planlaması

Aygaz'da hedeflerin üst yönetimden başlayarak

tüm çalışanlara aktarıldığı objektif bir Performans Yönetim Sistemi uygulanmaktadır. Bu sistemde, çalışan performansları hedef kartlarıyla izlenmekte ve sayısal kriterlerle değerlendirilmektedir. Performans Yönetim Sistemi'nin sonuçları kişisel gelişim planlamasında, ücret ve terfilerin belirlenmesinde kullanılmaktadır.

Bu sistem sayesinde çalışanlar şirket hedeflerine yönelik katkılarını görmekte ve gelişim alanlarını belirleyebilmektedir. Performansa dayalı anlık ödüllendirme sistemiyle tüm çalışanların yıl içinde gösterdikleri başarıların anında ödüllendirilmesi sağlanmaktadır.

Kişisel ve profesyonel eğitim

Aygaz'da insan kaynağının sürekli eğitimi ve gelişimi öncelikli hedefler arasındadır. Şirket çalışanları 360 Derece Yetkinlik Değerlendirme Sistemi'yle hem yöneticilerinden hem de çalışma arkadaşlarından geri bildirim olarak kişisel gelişimlerini planlama olanağı bulmaktadır.

Koç Akademi Sistemi sayesinde çalışanlar, elektronik ortamda da istedikleri zaman ve diledikleri yerde eğitim alabilmektedirler. Ayrıca, dünyada giderek yaygınlaşan videoyla öğrenme yaklaşımı bu yıl devreye alınarak geniş öğrenme kaynaklarına bir yenisi daha eklenmiş ve çalışanların sınırsız kullanımına açılmıştır.

Yabancı dil seviyelerinin mükemmelleştirilmesi için çalışanlara sınıf eğitimleri ve bire bir eğitim verilmektedir. 2015 yılında devreye alınan Papagei ise istenen zamanda, istenen hızda ve kişinin seviyesine uygun olarak kendini geliştirebileceği bir İngilizce e-eğitim platformudur.

Aygaz Grubu çalışanları kişisel gelişim eğitim paketleriyle desteklenirken yöneticilere liderlik yeteneklerini geliştirme programlarının yanı sıra her yıl olduğu gibi, Koç Üniversitesi Yönetici MBA ve İngilizce eğitim olanağı sağlanmıştır. Tüm Genel Müdürlük çalışanlarına ikişer saatlik sosyal gelişim seminerleri düzenlenmiştir.

Mavi yakalı çalışanlara ise daha mutlu ve sağlıklı bir aile yaşamı kurmalarını desteklemek amacıyla çocukların anne babayla iletişimi ve çocuk gelişimi konulu bir seminer düzenlenmiş; seminerin ardından isteğe bağlı olarak tüm çalışanlara çocuk gelişim uzmanıyla bire bir görüşme olanağı sunulmuştur.

2014 yılında 36,6 saat olan kişi başı ortalama eğitim saati, 2015 yılında çalışanların gelişimine yapılan yatırımlarla 42,1 saat seviyesine yükseltilmiştir.

Çalışan memnuniyeti ve bağlılığı

Sürekli ve yüksek düzeyde tüketici memnuniyeti sağlamanın birincil ön koşulu, üstün hizmet kalitesini güvence altına almak; dolayısıyla kurumsal yapının her aşamasında yüksek çalışan bağlılığı oluşturmaktır. Aygaz, 1996 yılından bu yana düzenli olarak çalışan memnuniyetini ve bağlılığını ölçmeye yönelik anketler düzenlemekte, gerekli iyileştirme uygulamalarını hayata geçirmektedir.

Yıllık olarak hazırlanan İç İletişim Planı, çalışanlar arası iletişimi güçlü tutmak amacıyla hazırlanmaktadır. Plan kapsamında yıl boyunca üst yönetimle iş sonuçları paylaşım toplantıları, teras kahvaltıları, bölge ve tesis ziyaretleri, hizmet ödül törenleri, bölüm yemekleri, kültür gezileri, spor şenliği, yıl sonu iletişim toplantısı ve kutlaması, Türk Müziği Korosu, sosyal aktivite grupları gibi etkinlikler gerçekleştirilmektedir.

Aygaz, Koç Topluluğu ile entegre bir biçimde yürütülen tanıtım faaliyetlerinin ardından seçkin adayların şirketin nitelikli insan kaynağına kazandırılmasını amaçlamaktadır.

696'i beyaz yakalı, 698'i mavi yakalı olmak üzere toplam

1.394
çalışan

%74 

Lisans ve yüksek lisans düzeyinde eğitime sahip olan beyaz yaka çalışan oranı





Bizim hikayemiz,

*çevreci ve
yenilikçi*

Aygaz'ın açık havada eşlik ettiği
neşeyle anbean hayata karışır.

Sürdürülebilir Büyüme

Aygaz, üretim, hizmet ve ürünlerinin çevresel etkilerini en aza indirmek için özen göstermektedir.

Aygaz, sürdürülebilir kalkınma alanında rapor yayınlayan ilk Türk şirkettir ve her iki yılda bir Küresel Raporlama Girişimi (Global Reporting Initiative-GRI) ilkeleri doğrultusunda raporunu güncellemektedir.

Küresel İlkeler Sözleşmesi çerçevesinde çalışma koşulları, insan hakları ve şeffaf kurumsal yönetim alanındaki tüm yükümlülüklerini yerine getiren Aygaz; üretim, hizmet ve ürünlerinin çevresel etkilerini en aza indirmek için özen göstermektedir. Şirket, bu alandaki uygulamalarını yönetim anlayışına entegre politikalarla yürütmektedir.

Kalite, Çevre, İş Sağlığı ve Güvenliği

Türkiye Müşteri Memnuniyeti Endeksi (TMME) Araştırması'na göre tüpgazda üç yıl üst üste sektör birincisi seçilen Aygaz, Altın Heykel ödülüne layık görülmüştür.



Faaliyetlerini paydaşlarına ve çevreye zarar vermeksizin sürdürmek, Aygaz'ın birincil önceliğidir.

Şirketin Entegre Yönetim Sistemleri, kalite, çevre, iş sağlığı ve güvenliği konularındaki yönetim disiplinlerinin tek çatı altında toplanarak bütünsellik içinde yönetilmesini sağlamaktadır. Tüm Aygaz çalışanları, Entegre Yönetim Sistemleri politikasını hayata geçirmekle yükümlüdür.

2015 yılında Entegre Yönetim Sistemleri kapsamında toplam 63 iç denetçi, 70 iş birimini denetlemiştir. Kalite, Çevre, İş Sağlığı ve Güvenliği, Enerji, Müşteri Şikayetleri kapsamındaki yönetim sistemleri ile Müşteri Dostu Kuruluş ve Müşteri Dostu Marka kapsamında gerçekleştirilen iç ve dış denetimlerle ilgili sistemlere uygunluk doğrulanmış; gerekli iyileştirmeler yapılmıştır. TPED ve PED denetimleriyle ürünlerde CE ve PI işaretlemesinin devamlılığı sağlanmıştır.

Müşteri memnuniyetinde zirve

Türkiye Kalite Derneği (KalDer) ve KA Araştırma tarafından gerçekleştirilen Türkiye Müşteri Memnuniyeti Endeksi (TMME) Araştırması'nda tüpgaz alanında üç yıl üst üste sektör birincisi marka seçilen Aygaz, Sürdürülen Başarı Ödülü simgesi olan Altın Heykel ödülüne layık görülmüştür.

İş Sağlığı ve Güvenliği Uzmanları Platformu, 2015 yılında da çalışmalarını kesintisiz bir biçimde ve sektörün diğer kurumlarıyla yakın iş birliği içinde sürdürmüş; konuyla ilgili toplantı ve etkinliklere aktif katılım sağlamıştır. Aygaz tesislerinde 2015 yılı içinde çevre konulu toplam 502 kişi*saatlik eğitim verilmiştir.

Çevreci Tesis Ödülü

Doğal kaynakların verimli kullanımını ve çevrenin korunmasını stratejik bir öncelik olarak benimseyen Aygaz, çevreye duyarlı ürün portföyü ile kentsel hava kalitesine olumlu yönde katkıda bulunmaktadır.

2015 yılında çalışanların konuyla ilgili farkındalığının artırılması için küresel ısınmanın ve sera gazlarının atmosfere etkisi ve karbon ayak izini azaltma konulu afişler hazırlanmıştır. Ayrıca, Dünya Çevre Haftası'nda iklim değişikliği konusunda, çalışanların ilköğretim çağındaki çocuklarının katıldığı ödüllü Resim Yarışması düzenlenmiştir.

Dünya Sağlık Örgütü'nün (WHO) başlattığı Sağlıklı Şehirler Hareketi kapsamında kurulan Türkiye Sağlıklı Kentler Birliği (SKB), çevre sağlığının korunmasına katkıda bulunmak amacıyla bu yıl ikinci kez Çevreci Tesis Ödülleri'ni düzenlemiştir. Bu yarışmada Aygaz'a ait Aliağa Dolum Tesisi ödüle layık bulunmuştur.

Fikri Haklar

Aygaz, yurt içi ve yurt dışında tescilli ya da

başvuru aşamasında olan marka ve patentleriyle her yıl genişleyen bir fikri haklar portföyünü yönetmektedir.

Şirket, kurulduğu günden bu yana marka, patent, endüstriyel tasarım, eser ve internet alan adı koruması ve takibi için kaynak ayırmaktadır. Aygaz'da fikri mülkiyet yönetim süreci, fikri haklar stratejilerinin ışığında hem şirket içi yaratıcı yeteneğin desteklenmesini hem de Ar-Ge, pazarlama ve operasyon faaliyetlerinin tüm boyutlarıyla korunmasını hedeflemektedir. Aygaz'da patent portföyü periyodik olarak gözden geçirilmekte ve patentlerin ticari değerlemesi yapılmaktadır.

İnovasyon

Aygaz Grubu çalışanlarının yaratıcılığını ve girişimciliğini desteklerken çalışan fikirlerinin müşteri için birer değere dönüştürülmesi amacıyla İnovasyon Yönetim Süreci başlatılmıştır. İnovasyon vizyonu, misyonu, stratejileri ve inovasyon alanları belirlenmiş, fikirlerin toplanmasından sistematik olarak hayata geçirilmesine kadar tüm aşamaları içeren inovasyon yönetim süreci hazırlanmıştır.

Çalışanlar tarafından yenilikçi fikirlerin paylaşılacağı, paylaşılan fikirlerin takip edilebileceği ve dünyadaki teknolojik gelişmelerin izlenebileceği "Aythink Fikir Toplama Platformu" yakın zamanda devreye alınacaktır. İnovasyon kültürünün ölçülmesi için çalışanlara yönelik anket düzenlenmiş ve gerekli aksiyonlar planlanmıştır. Ayrıca çevremizde yaşanan gelişmeleri ve başta enerji olmak üzere tüm sektörlerin geçirdiği dönüşümü takip etmek amacıyla hazırlanan, "Inobox" adı verilen inovasyon bülteni tüm çalışanlar ile paylaşılmaktadır.

Sektörel ilişkiler

Aygaz, Enerji Piyasası Düzenleme Kurumu (EPDK) tarafından verilen faaliyet lisanslarının takibini gerçekleştirmekte, sektör faaliyetlerini belirleyen her türlü mevzuat düzenlemesini izleyerek bu çalışmaların gereklerini gecikmeksizin yerine getirmektedir.

Aygaz, birçok ulusal ve uluslararası sivil toplum kuruluşundaki üyelikleri kanalıyla sektör politikaları ile standartlarının oluşturulması ve iyileştirilmesi çalışmalarına da katkı sağlamaktadır.

Araştırma-Geliştirme

Aygaz, yeni Ar-Ge projeleriyle sektörüne öncülük etmektedir.

Ar-Ge çalışmalarını dünya çapında mevcut teknolojileri yakından izlemek ve yeni teknolojiler geliştirmek amacıyla sürdüren Aygaz, 2015 yılında bu alandaki öncü ve yenilikçi konumunu daha da güçlendirmiştir.

Ar-Ge faaliyetlerini yeni ürün geliştirme, makine ve proses geliştirme ile alternatif yakıtlar olmak üzere üç ana konu üzerinde yoğunlaştıran Aygaz, sahip olduğu ulusal ve uluslararası 35 patent ile Ar-Ge alanında da sektöre öncülük etmektedir. Şirket 2015 yılında, Türk Patent Enstitüsü'ne beş, uluslararası patent ofislerine ise üç adet yeni patent başvurusu gerçekleştirmiştir.

Aygaz, TÜBİTAK TEYDEB Ar-Ge teşviklerinden yararlandığı projelerini üniversiteler ve

Teknokent firmalarıyla iş birliği içinde sürdürmektedir. 2015 yılında Ar-Ge teşvik desteği alan iki proje yürütülmüştür. Tüpraş ile ortak yürütülen "Olefin Oligomerizasyonu" ile "Hafif ve Orta Distilat Üretimi" projesine 2015 yılında devam edilmiştir. Yeni bir proje olarak, Bilim, Sanayi ve Teknoloji Bakanlığı SAN-TEZ Ar-Ge teşvik programının desteğiyle ve İTÜ ile iş birliği içinde "Standart LPG'den Aerosol Kalitesinde LPG Üretimi" projesi başlatılmıştır.

Aygaz, dolun ve dağıtımını gerçekleştirdiği tüplerin tesis, bayi ve müşteri ayağında izlenebilirliğini sağlayarak verimlilik artışı hedeflediği "Tüp Barkod" projesinin ilk adımını 2015 yılında Işıkkent dolun tesisinde başlattığı pilot uygulama ile atmıştır. 2016

yılında pilot uygulama sonuçlarının izlenmesi ve sonraki yıllarda kademeli olarak yaygınlaştırılması hedeflenmektedir.

Şirketin uzun süredir Ar-Ge çalışmalarını sürdürdüğü "Kükürtsüz Kokulandırıcı" projesi kapsamında ise, İstanbul Üniversitesi iş birliğiyle, LPG için kükürt içermeyen, çevreci bir kokulandırıcı kimyasal geliştirilmiş ve patent başvurusu yapılmıştır. Yeni kokulandırıcının kullanıma alınmasına yönelik çalışmalar 2016 yılında sürdürülecektir.

"Ağır Hidrokarbonların Eliminasyonu" projesi, 2015 yılında Dünya LPG Derneği'nin (WLPGA) Singapur'da düzenlenen konferansında katılımcılara sunulmuştur.



Toplumsal Sorumluluk

Aygaz'ın kurumsal vatandaşlık anlayışının temelinde toplumsal gelişime hizmet etmek, çevresel dengeleri gözetmek ve kalıcı değerler üretmek yer alır.

Aygaz, kurumsal bir vatandaş olarak toplum ve çevreye dair sorumluluklarını tüm paydaşlarıyla uyum içinde yerine getirirken çevre, eğitim, kültür-sanat, sağlık ve spor alanlarında geçmişe sahip çıkan ve geleceğe yatırım yapan projelere öncülük etmektedir.

Aygaz, içinde bulunduğu çevreden ve toplumdandan bağımsız bir kurumsal gelişimin mümkün olamayacağı bilinci içindedir ve kurucusu Vehbi Koç'un "Ülkem varsa ben de varım" felsefesi ışığında sosyal sorumluluk projeleriyle Türkiye'nin geleceğine yatırım yapmaktadır. Yalnızca temel faaliyet alanlarında değil, tüm çalışmalarında toplumsal gelişime hizmet ederken çevresel dengeleri de gözetilen ve kalıcı değerler üreten sürdürülebilir projeler içinde yer almak, Aygaz'ın kurumsal vatandaşlık anlayışının temelini oluşturmaktadır.

KÜLTÜR VE SANAT

Aygaz Kitaplığı

Aygaz, tarih ve kültürüyle yaşadığımız coğrafyanın zenginliklerini yeniden hatırlatmak ve gelecek nesillere aktarmak amacıyla 1996 yılında kitapseverler, sanatseverler, araştırmacılar ve üniversite öğrencilerini hedefleyen Aygaz Kitaplığı projesini başlatmıştır.

Bugüne dek 14 eserin kültür/sanat hayatına kazandırıldığı proje, tarihten arkeolojiye pek çok farklı alana değinen kitaplardan oluşmaktadır. Tanrılar Dağı Nemrut, Dersaadetin Fotoğrafçıları, Troia Hazinesi, II. Meşruyetin İlk Yılı, Hanedan ve Kamera, Kat'ı: Osmanlı Dünyasında Kağıt Oyma Sanatı ve Sanatçıları bu kitaplardan sadece bazılarıdır.

Osmanlı Dönemi Diplomasi Tarihi

Aygaz, Osmanlı Dönemi Diplomasi Tarihi projesiyle Osmanlı arşivlerinden derlenen bilgi ve belgeleri kitap haline getirerek yayımlamaktadır. Ayrıca, İstanbul'da görev yapmış diplomatların günlükleri ve notları da yayımlanan kitaplar arasında yer almaktadır. 2015 yılında proje kapsamında sekiz kitap yayımlanmış; böylece Sadberk Hanım Müzesi'yle birlikte yayımlanan kitap sayısı 40'a ulaşmıştır.

Sagalassos Antoninler Çeşmesi

Aygaz, ilk yerleşim izleri MÖ 4200 yılına uzanan, Toros Dağları'nın eteğindeki antik Sagalassos kentini ışıkla buluşturma çabalarını 2005 yılından bu yana desteklemektedir.

Antoninler Çeşmesi restorasyon projesinin 2010 yılında tamamlanmasının ardından, anıtsal çeş-

menin çevresinde yer alan Yukarı Agora yapılarının restorasyonuna başlamıştır. Projenin nihai amacı, antik kentin politik merkezi olan Yukarı Agora'yı yeniden canlandırmak ve bir açık hava müzesi olarak ziyaretçilere sergilemektir. Restorasyon çalışmaları planlandığı gibi 2016 yılında tamamlandığında, Yukarı Agora mimari ve kentsel ölçekte bir bütünlüğe kavuşacak ve en anlaşılır antik kent merkezlerinden biri haline gelecektir. Yapılacak restorasyon, evrensel değerlere sahip Yukarı Agora anıtları için etkili korumayı sağlamanın yanı sıra Yukarı Agora'yı ve beraberinde Sagalassos antik kentini daha güçlü ve anlaşılabilir bir sunuşa kavuşturacak, Unesco Dünya Kültür Mirası Listesi'ne aday olan Sagalassos antik kentinin listeye girebilmesi yolunda önemli bir adım oluşturacaktır.

Van Kalesi

Aygaz, Kültür ve Turizm Bakanlığı ile İstanbul Üniversitesi'nin iş birliğinde yürütülen Van Kalesi kazılarında 2010 yılından bu yana destek vermektedir. Çalışmalar, Urartu başkenti Tuşpa'nın MÖ 1. binyılın görkemli kentlerinden biri olduğunu göstermektedir. 2015 yılının en kapsamlı çalışmaları Van Kalesi Höyüğü'nde ve Van Sitaldeli'nde sürdürülmüş; Urartu sivil yerleşme dokusuna ait birçok bulgu ortaya çıkarılmıştır. Çok odalı ve avlulu evlerin yanında belli bir düzen ve standartta atölye veya kamusal konut olarak nitelendirilebilecek mimari yapılar dikkat çekmektedir. Bulunan kil tablet, bulla ve çok sayıda mühür bu alanda sitaldel ile bağlantılı insanların yerleşik olduğunu göstermektedir.

Maydos Kilisetepe

Aygaz, 2012 yılından bu yana T.C. Kültür ve Turizm Bakanlığı ile Çanakkale Onsekiz Mart Üniversitesi'nin yürüttüğü Maydos Kilisetepe Höyüğü Kazısı'na destek vermektedir. Çanakkale Boğazı'nın Avrupa yakasındaki höyükte yapılan 2015 yılı kazılarında, Tunç Çağı'na ait, Ege ve Karadeniz Bölgesi arasındaki ticareti gösteren çok sayıda buluntu ile Kuzey Ege'ye göç eden en erken Yunan kolonisine ait oval yapılar ortaya çıkartılmıştır.

İstanbul Tiyatro Festivali ve İstanbul Bienali

Aygaz 2004 yılından bu yana İstanbul Kültür Sanat Vakfı (İKSV) tarafından iki yılda bir düzenlenen İstanbul Tiyatro Festivali'ne eş sponsor

olarak destek vermektedir. Kültür ve sanata verdiği bu destekleri 2015 yılında 14. İstanbul Bienali sponsoru olarak sürdürmüştür.

ÇEVRE

Yarın Hava Nasıl Olacak?

Aygaz'ın Eylül 2010'da Bölgesel Çevre Merkezi (REC) ile iş birliği içinde başlattığı "Yarın Hava Nasıl Olacak?" projesi Çevre ve Orman Bakanlığı'nın desteğiyle sürdürülmüştür. Proje kapsamında 2010 ve 2011 yıllarında, içinde planetaryum ve Sihirli Küre (yeryüzü hareketlerinin üç boyutlu izlendiği simülasyon aleti) bulunan gezici Gökyüzü Tırı'yla toplam 32 kente gidilmiş; yaklaşık 10 bin kişiye konuyla ilgili eğitim verilmiştir.

Eğitimler 2012 yılından bu yana Rahmi M. Koç Müzesi'nde sürdürülmektedir. 2015 yılında müzede yer alan Keşif Küresi'nde 19.163 öğrenci İklim Değişikliği Farkındalık Atölyesi'nde eğitim almıştır.

SAĞLIK

Diyabetik Çocuklar Kampı

Aygaz'ın desteğiyle Çocuk ve Adolesan Diyabetikler Derneği tarafından düzenlenen Diyabetik Çocuklar Kampı, 2015 yılında 100 diyabetik çocuğun katılımıyla 23. kez Kocaeli'nde gerçekleştirilmiştir. Aygaz'ın 2004 yılından bu yana destek verdiği ve Türkiye'nin çocuklara yönelik ilk sağlık kamplarından biri olma özelliğini taşıyan kamp, diyabetik çocuklara kendi kendilerine yeterek yaşamayı öğretirken eğlenmelerini ve yeni dostluklar kurmalarını sağlamaktadır. Birçok sağlık kampı için örnek oluşturan Diyabetik Çocuklar Kampı, 22 yılda toplam 1.800 çocuğu konuk etmiştir.

Kadın Sağlığı Eğitim Programı

Aygaz uzun zamandır, Türkiye Aile Sağlığı ve Planlaması Vakfı'yla (TAPV) birlikte gebe ve anneleri kendilerinin ve bebeklerinin sağlığıyla ilgili konularda bilinçlendirmeye yönelik çalışmalar yapmaktadır. Bu sayede anne ve bebek ölümlerinin azaltılmasına katkı sağlamayı, annelerin ve bebeklerin yaşam kalitelerini yükseltmeyi amaçlamaktadır. Geçmiş yıllarda Türkiye Aile Planlaması Vakfı ile gerçekleştirilen Güvenli Annelik Projesi'nin kapsamı genişletilerek, sınırlı gelir ve eğitim düzeyine sahip, kente göç etmiş ya da göç etmek zorunda kalmış ailelerin sağlık

bilincini ve yaşam kalitesini yükseltmek amacıyla Kadın Sağlığı Eğitim Programı'na (KSEP) destek verilmektedir. Eylül 2014-Haziran 2015 tarihleri arasında 20 ilde bulunan KSEP eğitimcileri tarafından 71 grup açılmış, 1.076 kadın katılım belgesi almıştır. Projenin başlangıcından bu yana yaklaşık 7.000 kadına ulaşılmıştır.

ÜLKEM İÇİN

Ülkem İçin Toplumsal Cinsiyet Eşitliğini Destekliyorum

Aygaz, Koç Holding'in tüm Koç Topluluğu çapında yürütülen Ülkem İçin şemsiye projesi altında 2015-2017 dönemi için belirlediği "Ülkem İçin Toplumsal Cinsiyet Eşitliğini Destekliyorum" projesinin çalışmalarına başlamıştır.

Geniş katılımı ile düzenlenen ilk Bilgi Değirmeni Semineri'nde Anne Çocuk Eğitim Vakfı'nın (AÇEV) eğitimcileri, Aygaz çalışanları için toplumsal cinsiyet eşitsizliğinin nedenleri ve sonuçlarına dair farkındalık yaratacak bir eğitim vermiştir. Sonraki seminerleri bu projede eğitim için gönüllü olan Aygazlılar yürütmeye başlamış ve 2015 yılı sonuna kadar 178 kişinin eğitimi tamamlanmıştır.

Gönüllü eğitimcilerin yanı sıra, kendi iş alanlarında toplumsal cinsiyet eşitliği farkındalığını yaymak ve cinsiyet duyarlı iş yeri ortamı yaratmak için Aygaz'dan 10 yönetici gönüllü olmuş; proje ortakları Koç Üniversitesi Toplumsal Cinsiyet ve Kadın Çalışmaları Araştırma ve Uygulama Merkezi (KOÇ-KAM) ve UNESCO'dan aldığı eğitimlerini tamamlamıştır.

SPOR

Beşiktaş Mogaz Hentbol Takımı

Aygaz 2013 yılından bu yana markası Mogaz ile Beşiktaş Jimnastik Kulübü Hentbol Takımı'nı desteklemektedir. Türkiye'de ilk kez bir özel sektör kuruluşunun hentbol sporuna verdiği bu destekle takım, ligde Beşiktaş Mogaz Hentbol adıyla anılmaktadır. Erkekler Hentbol Süper Ligi'nin 2014-2015 sezonunu şampiyon olarak tamamlayan Beşiktaş Mogaz Hentbol Takımı, doğrudan katılma hakkı kazandığı Avrupa Hentbol Federasyonu (EHF) Şampiyonlar Ligi'nde Türkiye'yi temsil etmektedir. Aygaz, 2015-2016 ve 2016-2017 sezonlarında da Beşiktaş Hentbol Takımı'na desteğini sürdürecektir.



Bizim hikayemiz,

temiz ve verimli

Aygaz'ı endüstriyel üretime katmanın güveniyle
günden güne yaygınlaşır.



Risk Yönetimi ve İç Denetim

Aygaz, kurumsal hedeflerine ulaşmak ve sürdürülebilirliğini sağlamak için risklerini ve risk kaynaklı sonuçları doğru belirleyerek etkin bir şekilde yönetmektedir.

Kurumların paydaşlarına yarattığı değeri en yüksek seviyede tutmak, sürdürülebilir kârlılık ve büyümeyi sağlamak için, kurumsal risk yönetimi ilkelerini kullanarak uygun şekilde yönetmesi önem taşımaktadır.

Aygaz, faaliyet gösterdiği sektörün yapısı gereği finansal, operasyonel ve hukuki alanlarda çeşitli risklerle karşı karşıya bulunmaktadır. Bu riskleri kurumsal risk yönetimi çerçevesinde entegre, sistematik ve proaktif bir yaklaşımla yönetmektedir. Risk yönetimi, Yönetim Kurulu tarafından onaylanan politikalar doğrultusunda ve uluslararası standartlarla uyumlu bir biçimde uygulanmaktadır.

Kur, faiz ve emtia fiyatlarındaki belirsizlikler ve dalgalanmalar nedeniyle oluşan finansal riskler bu çerçevede tanımlanmakta,

değerlendirilmekte ve gerektiğinde riskin azaltılmasına yönelik araçlar kullanılmaktadır. Yabancı para cinsinden yapılan alımlar nedeniyle oluşan kur riski, kurdaki değişimlerin ürün satış fiyatlarına yansıtılması sayesinde sınırlandırılmakta, kur riskine maruz “doğal hedge” sonrası oluşan döviz pozisyonunun özsermayeye oranı ise takip edilmekte ve etkin şekilde yönetilmektedir. Riskler gerektiğinde, vadeli döviz alım ve satım işlemleriyle de hedeflenen limitler dahilinde kısıtlanmaktadır.

Likidite riski, mevcut nakit pozisyonu ve öngörülen nakit akımları yakından izlenerek yönetilmekte, varlıklarla yükümlülükler arasında vade uyumunun sağlanmasına dikkat edilmektedir. Uzun vadeli yükümlülüklerin büyük oranda sabit faizli tutulması, bunun

dışında potansiyel olarak maruz kalılabilecek faiz oranı riskinin türev ürünlerle yönetilmesi politikası benimsenmiştir.

Yaygın faaliyet yapısı nedeniyle Aygaz'ın alacakları, çok sayıda bayi ve müşteriyi kapsayan farklı sektörlerle ve coğrafi alanlara dağılmıştır. Belirli bir alanda veya müşteride yoğunlaşma olmamasına dikkat edilmektedir. Müşterilerin durumu devamlı olarak izlenerek ticari alacaklardan doğan kredi riskinin onaylanan sınırlar içinde kalmasına dikkat edilmektedir. Kredi güvenilirliği olan taraflarla işlem yapılmasına, mevcut risklerin alınan teminatlar ile azaltılmasına özen gösterilmektedir. Çeşitli ödeme sistemlerinin kullanılması da tahsilatı kolaylaştıran ve riskleri azaltan bir unsurdur.

Sermaye riski açısından şirketin hedefi, ortaklarına getiri sağlarken faaliyetlerini sermaye maliyetini azaltan en uygun sermaye yapısıyla sürdürmektir. Bu amaçla dikkate alınan en önemli göstergeler Net Finansal Borç/VAFÖK, Toplam Finansal Borçlar/Özsermaye, Cari ve Likidite Oranları, Finansal Borç vade yapısı ile Net İşletme Sermayesi'dir. Tüm bu göstergelerin belirlenen limitler dahilinde kalmasının sağlanması ile Aygaz A.Ş.'nin faaliyetlerini sağlıklı bir şekilde sürdüreceği sermaye yapısına ve borç kapasitesine sahip olduğu görülmektedir.

Yönetim Kurulu, Risk Yönetimi Komitesi'ne periyodik olarak sunulan raporlarla bilgilendirilmektedir. Operasyonel, yasal ve stratejik riskler ilgili birimlerce değerlendirilmekte, bu alanda Üst Yönetim'in aldığı kararlar bu komite aracılığıyla Yönetim Kurulu tarafından takip edilmektedir. Yönetim Kurulu ayrıca, stratejik planlama ve yönetim süreçleri kapsamında yürütülen kurumsal risk yönetimi faaliyetleri hakkında Üst Yönetim ve Risk Yönetimi Komitesi aracılığıyla bilgilendirilmektedir.

Mevzuatta meydana gelen değişiklikler ise başta Hukuk Müşavirliği olmak üzere tüm ilgili birimler tarafından takip edilmekte, yasal risklerden kaçınmak için gerekli bilgilendirme, eğitim ve uyum programı faaliyetleri yürütülmektedir.

Risk Yönetim Komitesi çalışmaları

Aygaz A.Ş.'nin 3 Nisan 2015 tarihli Yönetim Kurulu Toplantısı'nda alınan karar ile 6102 sayılı Türk Ticaret Kanunu'nun 378'nci maddesi ile SPK'nın Kurumsal Yönetim Tebliği'ne uyum ve Yönetim Kurulu bünyesindeki komitelerin etkin çalışmasını sağlamak amacıyla, şirketin varlığını, gelişmesini ve devamını tehlikeye düşürebilecek risklerin erken teşhisi, tespit edilen risklerle ilgili gerekli önlemlerin uygulanması ve riskin yönetilmesine yönelik çalışmalar yapmak üzere kurulmuş olan Risk Yönetimi Komitesi'nin başkanlığını Bağımsız Yönetim Kurulu Üyesi Sayın Ayşe Canan Ediboğlu yürütmektedir. Komitenin diğer üyesi ise Yönetim Kurulu Üyesi Sayın Dr. Bülent Bulgurlu'dur.

Komite, 2015 yılı içerisinde yedi adet toplantı gerçekleştirmiş olup, Aygaz A.Ş. Risk Yönetim Sistemi ve risk raporlaması esaslarını değerlendirmekte, bu kapsamda periyodik olarak hazırlanan risk raporlarını incelemekte, Risk Yönetim Sistemi'nde belirlenen limitlere uymayan hususlar için alınması gereken önlemler hakkında görüşlerini sunmaktadır. Raporlama çalışmaları ve komite değerlendirmeleri Yönetim Kurulu'nun bilgisine sunulmaktadır.

İç Kontrol Sistemi ve İç Denetim

Faaliyetlerini Genel Müdür'e bağlı olarak sürdüren İç Denetim Müdürlüğü'nün misyonu, risk bazlı ve objektif güvence sağlayarak tavsiye ve öngörüler getirerek organizasyonel değeri korumak ve geliştirmektir. İç Denetim Müdürlüğü yönetime sistematik, bağımsız ve objektif bir yaklaşımla bilgi akışı sağlamakta ve şirket bünyesinde etkin ve kalıcı bir iç kontrol yapısı oluşturmak için çalışmaktadır. Bu çerçevede İç Denetim Müdürlüğü şirket süreçlerini analiz ederek riskli görülen konuları üst yönetime raporlamaktadır.

Gerektiğinde Denetimden Sorumlu Komite'ye de raporlama yapan İç Denetim Müdürlüğü, muhasebe ve mali raporlama sisteminden sağlanan bilgilerin bütünlüğünü, tutarlılığını, güvenilirliğini, zamanında elde edilebilirliğini ve güvenliğini sağlamak amacıyla etkin ve düzenli iç kontroller yapmaktadır.

Risk yönetimi, Yönetim Kurulu tarafından onaylanan politikalar doğrultusunda ve uluslararası standartlarla uyumlu bir biçimde uygulanmaktadır.





Yatırımcı İlişkileri

Mevcut ve potansiyel hissedarlarını ve tüm ilgili paydaşlarını düzenli, şeffaf, zamanında ve doğru bir biçimde bilgilendirmeye büyük özen gösteren Aygaz, Kurumsal Yönetim Derecelendirme Notu'nu 9,36'ya yükseltmiştir.

Yatırımcılarla ilişkiler faaliyeti, hissedar değerini sürekli artırma hedefiyle, Mali İşler Genel Müdür Yardımcısı'na bağlı olarak, Finansman Müdürlüğü bünyesinde yer alan Yatırımcı İlişkileri Birimi tarafından yürütülmektedir. Birim, faaliyetlerini hissedar değerini sürekli artırmak amacı doğrultusunda sürdürmekte; uluslararası standartları esas aldığı kurumsal yönetim ve yatırımcı ilişkileri uygulamalarında mevcut hissedarlar için şirket değerini artırmayı hedeflerken aynı zamanda potansiyel yatırımcıların ilgisini çekmeye çalışmaktadır.

Hissedarlarıyla kesintisiz bir iletişim içinde olan Aygaz Yatırımcı İlişkileri, ticari sır niteliğinde olmayan bilgileri hissedarlara, kamuya ve men-

faat sahiplerine zamanında, doğru, eksiksiz, anlaşılabilir ve kolay erişilebilir bir biçimde sunmaktadır. Şirket ve menfaat sahipleri arasında doğru bilgilendirme ve güvene dayanan bir köprü kurmayı hedefleyen Yatırımcı İlişkileri Birimi bu bilgileri eşitlik, şeffaflık, hesap verebilirlik ve sorumluluk ilkeleri doğrultusunda ilgili taraflara iletmektedir.

Ayrıca, şirkete yöneltilen sorulara da doğru ve eksiksiz bir biçimde cevap vermeye çalışmaktadır. 2015 yılında telefon ve e-posta yoluyla birçok yatırımcı ve hisse senedi analistinin soruları cevaplandırılmış, finansal raporlama dönemlerinde de kendileriyle temasa geçilmiştir.

2015 yılında, Saha Kurumsal Yönetim ve Kredi Derecelendirme Hizmetleri, Aygaz'ın önceki yıl 9,29 olan Kurumsal Yönetim Derecelendirme Notu'nu 9,36'ya yükseltmiştir.

Beklentiler BIST üzerinde

2015 yılında, yurt içi ve yurt dışında toplam iki roadshow ve konferansa katılım sağlanmış, şirket merkezini ziyarete gelenler ve telekonferanslarla birlikte 100'e yakın yatırımcıyla bire bir görüşme gerçekleştirilmiştir. Aygaz'ı takip eden aracı kurumlar tarafından yıl içinde yayımlanan raporların tümüne yakınında Aygaz hisse değeriyle ilgili beklentiler, Borsa İstanbul endeksinin üzerinde ya da endekse paralel şeklindedir.

Şirket sunumları gerek görüldüğünde güncellenmekte, finansal sonuçların yayımlanmasının ardından kâr duyuruları paylaşılmakta ve diğer bilgilendirme dokümanları www.aygaz.com.tr sitesinin Yatırımcı İlişkileri Bölümü'nde erişime açık bulunmaktadır.

Hisse değerinde yükseliş

Sermaye piyasaları açısından dalgalı bir seyir izleyen 2015 yılı, özellikle hisse senedi piyasasını olumsuz yönde etkilemiş; hisse senetlerinden büyük ölçüde fon çıkışı olmuştur. Bu süreçte, öncelikle Çin'den gelen olumsuz veriler nedeniyle uluslararası piyasalarda küresel büyümeye ilişkin endişelerin artması, FED'in faiz artırımı ve yükselen jeopolitik risklerin risk iştahını azaltması etkili olmuştur.

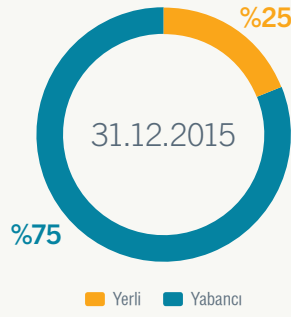
Yılı sonu itibarıyla BIST'te işlem gören toplam 308 şirketin piyasa değeri 2015 yılında TL bazında %13, ABD doları bazında ise %30 düşmüştür. 2015 yılında Borsa İstanbul'da net yabancı satışı 2,5 milyar ABD dolarına ulaşmıştır. BIST 100 endeksi 2014 yıl sonu kapanışı olan 85.721 puandan %16 geriye gelerek 2015 yılını 71.727 puanla kapatmıştır.

Aygaz hisse fiyatı ise 2015 yılı içinde %6,4 değer kazanmış ve şirket değeri 31 Aralık 2015 itibarıyla 3.030 milyon TL (1.042 milyon ABD doları) olarak gerçekleşmiştir. Aygaz hissesine sahip yatırımcılar içinde yer alan yabancı payı 2015 sonu itibarıyla %75'tir.

Kâr dağıtımı

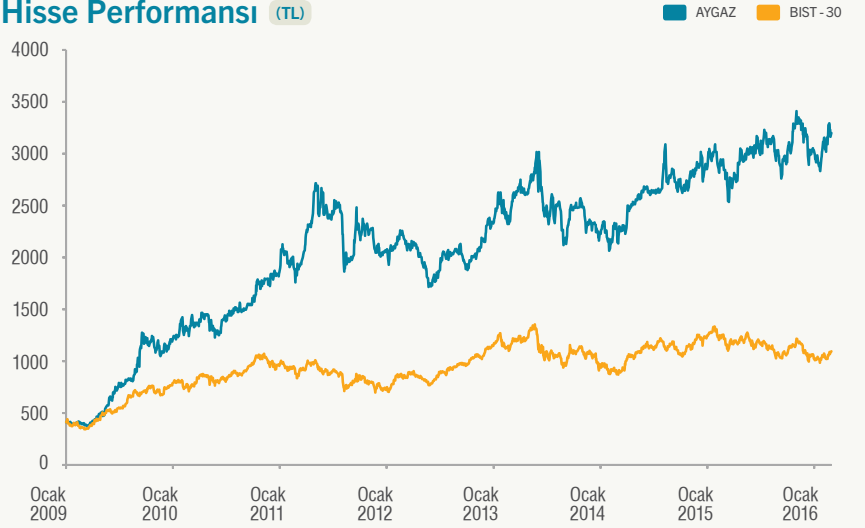
Ortakları için yüksek hissedar değeri yaratmayı hedefleyen Aygaz, kurumsal yönetim ilkeleri doğrultusunda şirketin ve pay sahiplerinin menfaatlerini gözeterek dengeli ve tutarlı bir kâr dağıtım politikası izlemektedir. 2015 yılı kârından dağıtılmak üzere Genel Kurul onayına sunulacak olan 315 milyon TL ile birlikte son beş yıla ait temettü tutarı 1.040 milyon TL, kâr payı dağıtım oranı %75 olarak gerçekleşmiştir.

Hisse bilgileri

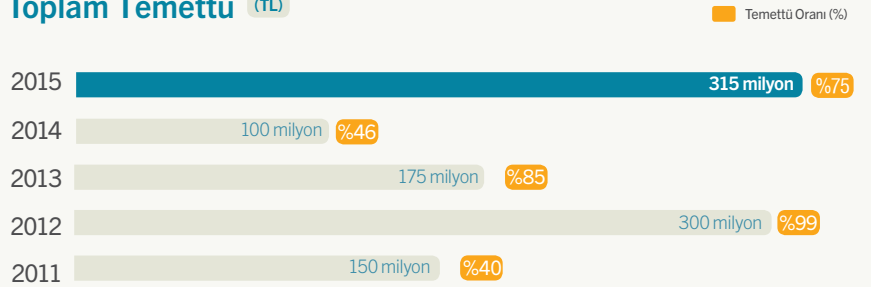


BIST Kodu : AYGZ
Bloomberg Kodu : AYGZ.TI
Reuters Kodu : AYGZ.IS
Halka arz tarihi : 13.01.1988
Halka açıklık oranı : %24

Hisse Performansı (TL)



Toplam Temettü (TL)



Kurumsal Yönetim Derecelendirme Notu

Pay sahipleri

9,53

Menfaat sahipleri

9,86

Kamuyu aydınlatma ve şeffaflık

9,20

Yönetim Kurulu

9,13

Toplam
9,36

Kurumsal Yönetim İlkelerine Uyum Raporu

Hukuki Açıklamalar

Yönetim Kurulu

Yönetim

Olağan Genel Kurul Toplantısının Gündemi

Yönetim Kurulu Kâr Dağıtım Teklifi

Bağımsız Yönetim Kurulu Üyelerinin Bağımsızlık Beyanları

Kâr Dağıtım Politikası

Yönetim Kurulu Üyeleri ve Üst Düzey Yöneticiler için Ücret Politikası

Yıllık Faaliyet Raporuna Dair Bağımsız Denetçi Raporu

Kurumsal Yönetim İlkelerine Uyum Raporu

BÖLÜM I - Kurumsal Yönetim İlkelerine Uyum Beyanı

Aygaz, Kurumsal Yönetim İlkeleri'nin, şirketler ve tüm sermaye piyasası açısından fayda ve öneminin bilincindedir. Küreselleşen dünyada uluslararası standartlara uyum, sürdürülebilir hissedar değeri yaratmak, yurt dışı piyasalardan fon sağlamak ve istikrarlı büyüme için çok büyük önem taşımaktadır. Bu bağlamda kurumsal yönetim; şirketlerin yönetim kalitelerini artırmaya, risklerin azaltılıp daha iyi yönetilmesine, finansman ve sermaye piyasalarında güvenilirlik ve saygınlığın yükseltilmesine de ciddi katkı sağlamaktadır.

Aygaz olarak, 2015 yılında yürürlükte bulunan II-17.1 sayılı Kurumsal Yönetim Tebliği kapsamında zorunlu olan ilkelere tam olarak uyulurken, zorunlu olmayan ilkelerin de büyük çoğunluğuna uyum sağlanmıştır. Zorunlu olmayan Kurumsal Yönetim İlkelerine de tam uyum amaçlanmakla birlikte, bunların bir kısmında uygulamada yaşanan zorluklar, bazı ilkelere uyum konusunda gerek ülkemizde gerekse uluslararası platformda devam eden tartışmalar, bazılarında piyasanın ve şirketin mevcut yapısı ile tam örtüşmemesi gibi nedenlerle tam uyum henüz sağlanamamıştır. Henüz uygulamaya konulmamış olan ilkeler üzerinde çalışılmakta olup; şirketimizin etkin yönetimine katkı sağlayacak şekilde idari, hukuki ve teknik alt yapı çalışmalarının tamamlanması sonrasında uygulamaya geçilmesi planlanmaktadır. Aşağıda şirketimiz bünyesinde kurumsal yönetim ilkeleri çerçevesinde yürütülen kapsamlı çalışmalar ve ilgili bölümlerde henüz uyum sağlanamayan ilkeler ve varsa bundan kaynaklanan çıkar çatışmaları açıklanmıştır.

2015 yılı içinde Kurumsal Yönetim alanındaki çalışmaların başında SPK'nın kurumsal yönetim ilkeleri ile ilgili yeni düzenlemelerini içeren Sermaye Piyasası Kanunu ve bu Kanuna dayanılarak hazırlanan tebliğlere uyum çalışmaları gelmektedir. Sermaye Piyasası Kurulu tarafından yürürlüğe alınan Özel Durumlar Rehberi ve muhtelif SPK ilke Kararları ile Özel Durumlar Tebliğinin uygulama esasları detaylandırılmış, bazı değişiklik ve yenilikler yapılmıştır. Yeni düzenlemeler kapsamında Yönetim Kurulumuzun 15.07.2015 tarihli kararı ile şirketimizin bilgilendirme politikasında geleceğe yönelik bilgiler başta olmak üzere bazı konularda değişiklikler yapılmıştır. Konuya ilişkin Kamuyu Aydınlatma Platformu üzerinden yapılan özel durum açıklaması ile beraber güncellenen politika şirket internet sitesi üzerinden tüm paydaşlarımızın bilgisine sunulmuştur.

Yönetim Kurulumuz ve Yönetim Kurulu komitelerimiz Kurumsal Yönetim Tebliği'ndeki düzenlemelere uygun olarak oluşturulmuştur. Kurulan Yönetim Kurulu komiteleri etkin olarak faaliyetlerini sürdürmektedir. Yönetim Kurulu ve üst düzey yönetici ücret politikası belirlenerek genel kurulda ortakların bilgisine sunulmuştur. Hazırlanan genel kurul bilgilendirme dokümanı ile ilkelere açıklanması zorunlu olan imtiyazlı paylar, oy hakları, organizasyonel değişiklikler gibi genel kurul bilgileri, Yönetim Kurulu üye adayları özgeçmişleri, Yönetim Kurulu ve üst düzey yönetici ücret politikası, ilişkili taraf işlemleri ile ilgili olarak hazırlanması gereken raporlar ve açıklanması gereken bilgiler genel kuruldan 3 hafta önce yatırımcılarımızın bilgisine sunulmuştur. Ayrıca şirketimiz kurumsal internet sitesi ve faaliyet raporu gözden geçirilerek, ilkelere tam uyum açısından gerekli revizyonlar gerçekleştirilmiştir.

Önümüzdeki dönemde de ilkelere uyum için mevzuattaki gelişmeler ve uygulamalar dikkate alınarak gerekli çalışmalar yapılacaktır.

Kurumsal Yönetim İlkeleri'nden, uygulaması zorunlu olmayan aşağıda belirtilen ilkelere, yukarıda belirtilen gerekçelerle henüz tam uyum sağlanamamıştır. Konuya ilişkin detaylı bilgiler aşağıda ilgili bölümlerde yer almaktadır. Söz konusu ilkelere uyulmaması nedeniyle şirketimizin maruz kaldığı çıkar çatışması bulunmamaktadır.

- 1.5.2 numaralı ilkeye ilişkin olarak; azlık hakları, esas sözleşme ile sermayenin yirmide birinden daha düşük bir orana sahip olanlara tanınmamış olup, mevzuattaki genel düzenlemeler çerçevesinde haklar sağlanmıştır.
- 4.3.9. numaralı ilkeye ilişkin olarak; Yönetim Kurulu'nda kadın üye oranı için henüz bir hedef oran ve hedef zaman belirlenmemiş olup, bu konuya ilişkin değerlendirme çalışmaları devam etmektedir. Konuya ilişkin detaylı bilgi aşağıda 5.1 numaralı bölümde yer almaktadır.
- 4.4.7 numaralı ilkeye ilişkin olarak, aşağıda 5.1 numaralı bölümde açıklandığı üzere, Yönetim Kurulu üyelerinin şirket dışında başka görevler alması sınırlandırılmamıştır.
- 4.5.5 numaralı ilkeye ilişkin olarak, şirketimizin Yönetim Kurulu yapısı gereği bazı Yönetim Kurulu üyelerimizin birden fazla komitede görevi bulunmaktadır. Birden fazla komitede görev alan üyeler, ilişkili konularda görev yapan komiteler arası iletişimi sağlamakta ve iş birliği imkanlarını artırmaktadır.

Aygaz A.Ş. kurumsal yönetim ilkelerine verdiği önemi, bunu sürekli ve dinamik bir süreç olarak yürütme konusundaki kararlılığını, Kurumsal Yönetim Derecelendirme Notu alarak ve Kurumsal Yönetim Endeksinde dahil kalarak göstermektedir. Türkiye'de Sermaye Piyasası Kurulu (SPK) lisansıyla kurumsal yönetim derecelendirme faaliyetlerini yürüten Saha Kurumsal Yönetim ve Kredi Derecelendirme Hizmetleri, Aygaz'ın 1 Temmuz 2014 tarihinde 9,29 olan derecelendirme notunu 1 Temmuz 2015 tarihinde 9,36 olarak güncellenmiştir. Şirket kurumsal yönetim uygulamalarında iyileştirmeye açık alanlar olarak; şirket bağlı politikasının oluşturulup açıklanması ve Yönetim Kurulu'nda kadın üye oranı için %25'ten az olmamak kaydıyla bir hedef oran ve hedef zaman belirlenmesi ve bu hedeflere ulaşmak için bir politika oluşturulması sıralanmıştır. Aygaz, yeni kurumsal yönetim notuyla, notun alındığı tarih itibarıyla Türkiye'nin kurumsal yönetim notu en yüksek şirketlerinden biri olmuştur.

Kurumsal Yönetim Derecelendirme Notu, SPK'nın konuya ilişkin ilke kararı çerçevesinde, farklı oranda ağırlıklandırılmış dört ana başlık altında belirlenmektedir. Aygaz'ın son dönemde sağladığı iyileştirmelerden Yönetim Kurulu üyelerinin görevleri esnasında kusurları ile şirkette sebep olacakları zarara ilişkin yapılan sigortanın faaliyet raporu içeriğinde Kamuyu Aydınlatma Platformu (KAP) aracılığıyla kamuya açıklanmış olması ve Yönetim Kurulu toplantılarının ne şekilde yapılacağına dair hazırlanan şirket içi doküman özellikle "Menfaat Sahipleri" ve "Yönetim Kurulu" başlıklarında alınan notlarda artış sağlamıştır.

Önümüzdeki dönemde de ilkelere uyumun artırılması amacıyla mevzuattaki gelişmeler ve uygulamalar dikkate alınarak gerekli çalışmalar yapılacaktır. Aygaz'ın köklü kurumsal kimliği, bu yöndeki adımlarını hızlandırırken, yönetim yapısı ve süreçleri, bu düzenleyici kurallara uyumlu olarak şekillenmiştir.

2005 yılı Genel Kurul'undan bu yana "Kurumsal Yönetim İlkeleri Uyum Raporları" hazırlanmakta ve şirket kurumsal internet sitesinde (www.aygaz.com.tr) ve faaliyet raporları içinde yayımlanmaktadır. Bu yıl Sermaye Piyasası Kurulu'nun 27.01.2014 tarih ve 2/35 sayılı Kararı ile belirlenmiş olan formata uygun şekilde hazırlanan Kurumsal Yönetim İlkelerine Uyum Raporu'muzu aşağıda bilgilerinize sunarız.

Kurumsal Yönetim Komitesi



Mansur Özgün
Komite Başkanı



Levent Çakıroğlu
Komite Üyesi



Ferda Erginoğlu
Komite Üyesi

BÖLÜM II - Pay Sahipleri

2.1. Yatırımcı İlişkileri Bölümü

Şirketimizde Kurumsal Yönetim Tebliği'nin 11. maddesi uyarınca Yatırımcı İlişkileri Birimi'ne atfedilen görevlerin Mali İşlerden sorumlu Genel Müdür Yardımcısı yönetiminde, Finansman Müdürü tarafından yerine getirilmesi uygun görülmüştür. Şirketimiz tarafından 01.09.2015 tarihinde yapılan Özel Durum Açıklaması ile de belirtildiği üzere Sermaye Piyasası Kurulu'nun II-17.1 sayılı Kurumsal Yönetim Tebliği'nin (SPK Tebliği) 11'nci maddesinde öngörülen Yatırımcı İlişkileri ile Görevli Yönetici görevini yürüten Finansman Müdürü Mehmet Özkan'ın 01.09.2015 tarihi itibarıyla Koç Topluluğu bünyesinde başka bir göreve atanmış olması sebebiyle kendisinin yerine Şirketimizde tam zamanlı yönetici olarak çalışan ve SPK Tebliği'ndeki lisans yükümlülüklerini karşılayan Şebnem Yücel atanmıştır. Yine Kamuyu Aydınlatma Platformu üzerinden yapılan 16.10.2015 tarihli Özel Durum Açıklamasıyla duyurulduğu üzere; Şirketimizin 16.10.2015 tarihli Yönetim Kurulu toplantısında, Gökhan Tezel'in 1 Ekim 2015 tarihinden itibaren Aygaz A.Ş. Genel Müdürü olarak atanması dolayısıyla boşalan Mali Genel Müdür Yardımcılığı görevine 2 Kasım 2015 tarihi itibarıyla Ferda Erginoğlu'nun atanmasına ve Sermaye Piyasası Kurulu'nun Seri:II-17.1 sayılı Kurumsal Yönetim Tebliği hükümleri çerçevesinde; 2 Kasım 2015 tarihinden geçerli olmak üzere Gökhan Tezel'in yerine Ferda Erginoğlu'nun Kurumsal Yönetim Komitesi Üyesi olarak belirlenmesine karar verilmiştir. Sermaye Piyasası Faaliyetleri İleri Düzey ve Kurumsal Yönetim Derecelendirme Uzmanlığı lisanslarına sahip Şebnem Yücel ve Selin Sanver'in görevli olduğu birime yatırımcı ilişkileri@aygaz.com.tr ya da investorrelations@aygaz.com.tr adreslerinden e-mail ile veya (0212) 354 15 15 /1510-1659 dahili numaralarından ulaşılarak bilgi alınması mümkündür.

Yatırımcı İlişkileri Yöneticiliğinin başlıca sorumlulukları:

- Bilgilendirme politikası kapsamında pay sahipleri ile ilişkilerin düzenli bir şekilde yürütülmesi, şirket ile ilgili düzenli ve güvenilir bilgi erişimi sağlanması
- Pay sahipliği haklarının kullanılabilmesi ve pay sahiplerinden gelen soruların yanıtlanması
- Şirket kurumsal internet sitesi, faaliyet raporu, yatırımcı sunumları, kâr duyuruları vb. iletişim araçlarının pay sahiplerinin eksiksiz ve hızlı erişimini sağlayacak şekilde güncellenmesi
- Şirket değerinin artırılması amacıyla bire bir toplantı, yatırımcı konferansı, road show, telekonferans, telefon, e-posta, faks ve açıklama/duyuru gibi farklı bilgilendirme yöntem ve araçlarını kullanarak yatırımcıların bilgi taleplerinin karşılanması
- Pay sahipleri ile şirket üst yönetimi ve Yönetim Kurulu arasında çift yönlü bilgi akışının temini
- MKK kayıtları esas alınarak pay sahiplerine ilişkin kayıtların sağlıklı, güvenli ve güncel olarak tutulmasının sağlanması
- Kurumsal Yönetim İlkelerinin uygulanması, takibi ve Şirket çalışmalarının bu ilkelerle uyumlu olarak yürütülmesi ve Şirket'in kurumsal varlığının ilgili Bakanlıklar, Sermaye Piyasası Kurulu (SPK), Borsa İstanbul, Takasbank, Merkezi Kayıt Kuruluşu ve konu ile ilgili diğer kurum ve kuruluşlar nezdinde temsil edilmesi ve bu kurumlara gerekli raporlama ve bilgilendirmelerin yapılması
- Kamuyu Aydınlatma Platformu üzerinden, BİST'e gerekli bildirimlerin yapılması
- Ortaklar Genel Kurul toplantılarının yapılması, Yönetim Kurulu ve Komite toplantı kayıtlarının tutulması

Pay sahipleri genel olarak Aygaz'ın kârlılığı, hisse değeri, yatırımları, cirosu, iştirakleri, kâr payı ödemeleri ve stopajı konularında bilgi talep etmekte ve bu konularda sorular yöneltebilirler. 2015 yılı içinde 60'ın üzerinde bilgi talebi gelmiş, talep edilen bilgiler yazılı, sözlü ve elektronik ortamda cevaplandırılmıştır. Ayrıca, 2015 yılı içinde yurt içi ve yurt dışında toplam 2 adet road show ve yatırımcı konferansına katılım sağlanmış ve yerli/yabancı kurumsal yatırımcılar ve aracı kurum uzmanları ile 100'e yakın görüşme yapılmıştır. Bu amaçla hazırlanan sunumlar kurumsal internet sitesinde tüm yatırımcıların erişimine açıktır.

Yıl içinde yapılan tüm faaliyetleri içeren rapor 02.03.2016 tarihinde Kurumsal Yönetim Komitesi'ne sunulmuştur.

2.2. Pay Sahiplerinin Bilgi Edinme Haklarının Kullanımı

Şirket'in kurumsal internet sitesindeki "Yatırımcı İlişkileri" bölümünün, pay sahiplerinin daha kolay kullanabileceği ve daha fazla bilgiye erişebileceği şekilde sürekli revizyonu sağlanmaktadır.

Pay sahipleri arasında bilgi alma ve inceleme hakkının kullanımında ayırım yapılmamakta olup, ticari sır niteliğindeki dışındaki tüm bilgiler pay sahipleri ile paylaşılmaktadır. Yatırımcı İlişkileri Birimi'ne intikal eden sorular, gizli ve ticari sır niteliğindeki bilgiler hariç olmak üzere, ilgili olduğu konunun en yetkili kişisi ile görüşülerek gerek telefon gerekse yazılı olarak cevaplandırılmaktadır. Bu raporun 3.1 nolu bölümünde açıklandığı üzere, kurumsal internet sitesinde pay sahipliği haklarının kullanımını etkileyebilecek her türlü bilgi ve açıklamaya yer verilmiştir.

Esas Sözleşmemizde bireysel bir hak olarak özel denetçi talep hakkı düzenlenmemiş olmakla birlikte, Türk Ticaret Kanunu'nun 438'nci maddesi uyarınca her pay sahibi, pay sahipliği haklarının kullanılabilmesi için gerekli olduğu takdirde ve bilgi alma veya inceleme hakkı daha önce kullanılmışsa, belirli olayların özel denetimle açıklığa kavuşturulmasını, gündemde yer alması bile genel kuruldan isteyebilir. Bugüne kadar pay sahiplerinin bu yönde bir talebi olmamıştır. Ayrıca Şirket faaliyetleri, Genel Kurul'da seçilen Bağımsız Denetçi tarafından periyodik olarak denetlenmektedir.

2.3. Genel Kurul Toplantıları

Dönem içinde 2014 yılı faaliyetlerinin ibra edildiği Olağan Genel Kurul Toplantısı 30 Mart 2015 tarihinde Şirket Genel Müdürlük binasının bulunduğu İstanbul Şişli, Büyükdere Caddesi, No: 145/1 Zincirlikuyu adresinde, %89 katılım oranıyla, kamuya açık olarak gerçekleştirilmiştir. Genel kurul toplantımızda sekiz Yönetim Kurulu üyesi, denetçi ve üst düzey yöneticiler hazır bulunmuştur. Bireysel pay sahipleri ve basın mensupları da toplantımıza ilgi göstermişlerdir. Genel Kurul'un toplanacağı yer, gündem ve vekaletname örneği Türkiye Ticaret Sicili Gazetesi'nde (TTSG) ve Kamuyu Aydınlatma Platformu (KAP) üzerinden özel durum açıklamaları ile 21 gün öncesinden kamuoyuna duyurulmuştur.

2014 yılı faaliyet raporu, denetçi raporu, bağımsız denetim raporu, mali tablolar ve dipnotları, Yönetim Kurulu'nun kâr dağıtım önerisi ve Genel Kurul Bilgilendirme Dokümanı ve ekleri, Genel Kurul tarihinden 21 gün önce şirket merkezinde ve şirket kurumsal internet sitesinde pay sahiplerinin bilgisine sunulmuştur. Kâr dağıtım önerisi KAP üzerinden açıklanmıştır. Pay sahiplerinin gündeme ilişkin herhangi bir talepleri olmamıştır. Genel Kurul'da pay sahiplerinin sordukları sorular şirket Yönetim Kurulu üyeleri ve üst yönetimince cevaplandırılmıştır.

Her yıl yapılan Olağan Genel Kurul toplantısında, Yönetim Kurulu başkan ve üyelerine Şirket konusuna giren işleri bizzat veya başkaları adına yapmak ve bu nevi işleri yapan şirketlerde ortak olabilmek ve diğer işlemleri yapabilmeleri için Türk Ticaret Kanunu'nun 395 ve 396. maddeleri gereğince izin verilmektedir. Bu izin çerçevesinde Yönetim Kurulu üyeleri, herhangi bir sınırlama olmaksızın, şirket dışında başka görevler alabilmektedirler.

2015 yılında yapılan Olağan Genel Kurul toplantısında, 2014 yılı içinde yapılan bağış ve yardımlar hakkında ayrı bir gündem maddesi ile bilgi verilmiş ve 2015 yılı içerisinde yapılacak bağışlar için üst sınır 10.000.000 TL olarak belirlenmiş olup, süregelen bağış uygulamalarımızda herhangi bir değişiklik söz konusu olmamıştır.

Genel Kurul tutanakları TTSG'de tescil ve ilan edilmekte, ayrıca şirket merkezinde ve şirket kurumsal internet sitesinde pay sahiplerine açık tutulmaktadır. Şirketimiz Genel Kurul toplantıları, söz hakkı olmaksızın menfaat sahipleri ve medya dahil kamuya açık olarak yapılmakla birlikte, esas sözleşmemizin 14. maddesine bu hususta hüküm eklenmiştir.

2.4. Oy Hakları ve Azlık Hakları

Şirket'te pay sahiplerinin oy hakkında imtiyaz yoktur. Karşılıklı iştirak içinde olan pay sahibi şirket bulunmamaktadır. Azınlık payları doğrudan veya vekilleri aracılığıyla Genel Kurul'da temsil edilmektedir. Şirket'in ana sözleşmesinde, birikimli oy kullanma yöntemine ilişkin hüküm bulunmamaktadır. Azlık hakları, esas sözleşme ile sermayenin yirmide birinden daha düşük bir orana sahip olanlara tanınmamış olup, mevzuattaki genel düzenlemeler çerçevesinde haklar sağlanmıştır.

2.5. Kâr Payı Hakkı

Şirket'in kârına katılım konusunda herhangi bir imtiyaz yoktur. Kâr dağıtımı yasal mevzuata uygun ve mevzuatta belirtilen sürelerde gerçekleştirilmektedir.

Kurumsal Yönetim İlkelerine uygun, hem pay sahipleri hem de şirket menfaatlerini göz önünde bulunduracak bir kâr dağıtım politikası belirlenmesi ve açıklanması amaçlanmıştır. Halen yürürlükte olan kâr dağıtım politikası 05.03.2014 tarihli Şirket Yönetim Kurulu toplantısında revize edilerek aşağıdaki şeklini almıştır:

"Şirketimiz Türk Ticaret Kanunu hükümleri, Sermaye Piyasası Düzenlemeleri, Vergi Düzenlemeleri ve diğer ilgili düzenlemeler ile Esas Sözleşmemizin kâr dağıtım ile ilgili maddesi çerçevesinde kâr dağıtımını yapmaktadır. Kâr dağıtımında, Kurumsal Yönetim İlkeleri'ne uygun olarak pay sahipleri ve Şirket menfaatleri arasında dengeli ve tutarlı bir politika izlenmektedir.

İlke olarak, ilgili düzenlemeler ve finansal imkanlar elverdiği sürece, uzun vadeli şirket stratejimiz, yatırım ve finansman politikaları, kârlılık ve nakit durumu dikkate alınarak ve yasal kayıtlarımızdaki dönem kârından karşılanabildiği sürece, Sermaye Piyasası Düzenlemeleri çerçevesinde hesaplanan dağıtılabılır dönem kârının asgari %50'si nakit ve/veya bedelsiz hisse şeklinde dağıtılır.

Kâr dağıtımının Genel Kurul toplantısını takiben en geç bir ay içinde yapılması amaçlanmakta olup, kâr dağıtım tarihine Genel Kurul karar vermektedir. Genel Kurul veya yetki verilmesi halinde Yönetim Kurulu, Sermaye Piyasası Düzenlemelerine uygun olarak kâr payının taksitli dağıtımına karar verebilir.

Şirket Esas Sözleşmesi'ne göre; Yönetim Kurulu, Genel Kurul tarafından yetkilendirilmiş olmak ve Sermaye Piyasası Düzenlemelerine uymak kaydı ile kâr payı avansı dağıtılabilir."

Kurumsal Yönetim İlkeleri gereğince şirket kurumsal internet sitesinde ve faaliyet raporunda bulunan Kâr Dağıtım Politikası 30 Mart 2015 tarihli Genel Kurul'un bilgisine sunulacak, ortakların bilgi edinmeleri sağlanmıştır. Şirket 2015 yılında, 2014 yılı için 100 milyon TL brüt nakit temettü ödemesi yapmıştır.

2.6. Payların Devri

Şirket esas sözleşmesinin Payların Devri başlıklı 8. Maddesinde Şirket'le ilişkilerde sadece pay defterinde Merkezi Kayıt Kuruluşu nezdinde tutulan kayıtlar dikkate alınarak kayıtlı bulunan kişilerin pay sahibi veya pay üzerinde intifa hakkı sahibi kabul edilecekleri belirtilmiştir. Şirket'in borsada işlem gören nama yazılı paylarının devirleri bakımından Sermaye Piyasası Kurulu düzenlemeleri uygulanır.

BÖLÜM III - Kamuyu Aydınlatma ve Şeffaflık

3.1. Kurumsal İnternet Sitesi ve İçeriği

Şirket'in kurumsal internet sitesi www.aygaz.com.tr adresinde hizmet vermektedir. Şirket Kurumsal İnternet sitesi Türkçe ve İngilizce olmak üzere iki dilde düzenlenmiştir. Şirket Bilgilendirme Politikasında detaylı olarak yer verildiği üzere, sitedeki Yatırımcı İlişkileri bölümünde; hisse bilgisi, finansal raporlar, özel durum açıklamaları, ortaklık yapısı ve iştirakler, ticaret sicili bilgileri, genel kurul toplantılarının gündemleri, hazır bulunanlar listesi ve toplantı tutanakları, vekaleten oy kullanma formu, kâr dağıtım politikası, bilgilendirme politikası, Yönetim Kurulu, kurumsal yönetim, haber ve duyurular, sunumlar, sıkça sorulan sorular ve bize ulaşın gibi ana konu başlıkları ve bunların altında kurumsal yönetim ilkeleri ve diğer mevzuat gereğince kurumsal internet sitesinde bulunması gereken pek çok farklı belge ve bilgi yer almaktadır. Gerek bu bilgilerde gerekse mevzuattaki değişiklikler eş zamanlı olarak kurumsal internet sitesinde de yansıtılmaktadır.

3.2. Faaliyet Raporu

Şirket Faaliyet Raporu, 2.2. numaralı Kurumsal Yönetim İlkesi ve alt bentlerinde yer alan tüm bilgileri içerecek şekilde, kamuoyunun şirketin faaliyetleri hakkında tam ve doğru bilgiye ulaşmasını sağlayacak ayrıntıda ve ilgili mevzuatta belirtilen hususlara uygun olarak hazırlanır.

BÖLÜM IV - Menfaat Sahipleri

4.1. Menfaat Sahiplerinin Bilgilendirilmesi

Şirket'in menfaat sahipleri, kendilerini ilgilendiren hususlarda düzenli olarak bilgilendirilmektedir. Şirket çalışanları, düzenlenen İç İletişim toplantılarında bilgilendirilmektedir. Aygaz Gebe İşletmesi mavi yakalı çalışanları ve gemilerde görev yapan gemi adamları, ilgili iş kollarına göre sendikalıdır. Söz konusu çalışanlara sendika temsilcileri vasıtası ile bilgilendirme yapılmaktadır. Bayiler ile her yıl bölgesel ya da tüm bayileri kapsayan genel toplantılar yapılmaktadır. 2015 yılında yapılan toplantılarda şirket faaliyetleri hakkında bilgilendirme yapılmış, bayi talep ve önerileri alınmıştır. Tedarikçiler ile birebir ve gruplar halinde yapılan toplantılarda karşılıklı bilgi paylaşımı gerçekleştirilmektedir.

Diğer yandan kurumsal internet sitesi, e-bültenler, teknik yayınlar, şirket dergisi "Aygaz Dünyası" yoluyla da geniş bir bilgilendirme faaliyeti yürütülmektedir. Bayilerle iletişimi artırmak için hazırlanan Bayi Portalı etkin bir şekilde kullanılmaya devam etmektedir.

Şirketimiz kurumsal internet ve intranet sitelerinde yer alan ihbar/şikayet hattı aracılığı ile menfaat sahipleri mevzuata aykırı uygulamalar ve etik açıdan uygun olmayan işlemleri Denetimden Sorumlu Komite'ye sunulmak üzere İç Denetim Müdürlüğü'ne iletebilmektedirler.

4.2. Menfaat Sahiplerinin Yönetime Katılımı

Menfaat sahipleri ile yapılan toplantılarda, katılanlar talep ve önerilerini dile getirme imkanı bulmakta, bu talep ve öneriler yöneticiler tarafından değerlendirmeye alınmaktadır. Ayrıca şirket içinde oluşturulan Bireysel Öneri Sistemi ve e-posta havuzları ile yeni fikirlerin gündeme gelmesine fırsat tanınmakta, uygulamaya alınanlar ödüllendirilmektedir. Önerilerin gerek Şirket kurumsal internet sitesi gerekse İtranet sitesi üzerinden Şirket'e iletilmesi mümkündür.

4.3. İnsan Kaynakları Politikası

Koç Topluluğu'nun diğer şirketlerinde olduğu gibi Aygaz'da da "En değerli sermayemiz insan kaynağımızdır" yaklaşımı İnsan Kaynakları politikasının temelini oluşturmaktadır. Aygaz'ın vizyonu, tüm kaynakları yöneten stratejik bir avantaj olarak görülen insan kaynağının, memnuniyet ve bağlılığı kurulu olduğu sistem ve uygulamalar ile en üst düzeyde tutarak "Türkiye'nin çalışılmak için en çok tercih edilen şirketi" olmaktadır.

İnsan kaynakları misyonu; yaratıcı, dinamik, bilgili, motive olmuş, etkin ve verimli bir Aygaz ekibinin sürekliliğini sağlamak için tüm şirket yönetimine ve çalışanlarına destek vermek ve ilgili birimlerle koordineli olarak insan kaynakları sistemlerini kurmaktır.

İK Yönetim Prensipleri:

- Çalışanların motivasyonunun ve kuruma bağlılıklarının ön planda tutulması
- Sürekli eğitim ve kendini geliştirme ortamının sağlanması
- Bireylerin kariyerlerinin organizasyonun ihtiyaçları doğrultusunda sistematik olarak planlanması ve geliştirilmesi
- İnsan gücü planlaması ve organizasyonel yedekleme yapılması
- Adil ücretlendirme ve ödüllendirme uygulaması
- Bireylere performanslarıyla ilgili geri bildirimde bulunulması
- Nitelik ve ihtiyaçlara göre eleman alınması
- Çalışanın topluluk içinde onurlandırılması, eleştirilerde kişilik haklarına saygılı olunması
- Sosyal ve kültürel etkinliklerin özendirilmesi

Toplu İş Sözleşmesi uyarınca belirlenen sendika işyeri temsilcileri dışında, tüm bölgelerde çalışan İnsan Kaynakları elemanları, çalışanlarla İnsan Kaynakları Müdürlüğü arasındaki iletişimi ve koordinasyonu sağlamakla görevlidirler. Çalışanlardan özellikle ayrımcılık konusunda bir şikayet gelmemiştir.

Aygaz Grubu'nda tüm çalışanlar için Performans Yönetim Sistemi uygulanmaktadır. Beyaz yakalı çalışanlar için dengelenmiş hedefler metodolojisi temel alınarak oluşturulmuş sistemde objektif iş hedefleri üzerinden performans değerlendirilmektedir. Mavi yakalı çalışanlar için ise mükemmel performansa ulaşmak üzere gerekli fonksiyonel yetkinlikler tanımlıdır ve değerlendirme bu yetkinlikler üzerinden yapılmaktadır. Tanıma ve takdir uygulamalarında, verimliliği artırmayı hedefleyen Bireysel Öneri Sistemi ve TPM uygulamalarının yanında, 2012 yılı itibarıyla ödül kategorileri yeniden tanımlanmış ve "Mavi Yıldız Ödüllendirme Sistemi" devreye alınmıştır. Mavi Yıldız Ödüllendirme Sistemi ile yüksek performansı ve fark yaratan çalışmaları anında takdir ederek ödüllendirilmesi hedeflenmektedir.

Şirket çalışanlarının görev tanımları ve dağılımı ile performans ve ödüllendirme kriterlerini çalışanlara duyurulması esasına uyulmaktadır. Her yıl gerçekleştirilen "Çalışan Bağlılığı Değerlendirme Anketi" ile çalışanların memnuniyeti, bağlılığı ölçülmekte ve geliştirilmesi gereken alanlar tespit edilerek iyileştirici önlemler alınmaktadır.

Türk Metal Sendikası ile Aygaz Gaz Aletleri Üretim Tesisi'ndeki işçilerimizi kapsayan 01.09.2014 – 31.08.2017 dönemi Toplu İş Sözleşmesi 15 Aralık 2014 tarihinde; Türkiye Denizciler Sendikası ile gemi çalışanlarımızı kapsayan 01.01.2015 – 31.12.2016 dönemi Toplu İş Sözleşmesi 03 Ağustos 2015 tarihinde imzalanmıştır.

Toplu İş Sözleşmesi uyarınca belirlenen sendika işyeri temsilcileri dışında, çalışanlar ile ilişkileri yürütmek üzere şirket içinden bir temsilci atanmamıştır. Sendika ile ilişkiler İnsan Kaynakları Müdürlüğü tarafından yürütülmektedir.

4.4. Etik Kurallar ve Sosyal Sorumluluk

Aygaz yarım asrı aşan tarihinde, dürüstlük, saygınlık, güvenilirlik, etik davranış ve yasalara ve düzenleyici kurallara uyum kültürü ile her zaman örnek gösterilen bir şirket olmuştur.

Koç Topluluğu'na bağlı bir şirket olarak Aygaz çalışanları, görevlerini yerine getirirken, "Koç Topluluğu Hedef ve İlkeleri"ne uymakla yükümlüdür. Koç Topluluğu etik ilkelerine bağlı olan Aygaz;

- Bireylerin saygınlığına, mahremiyetine ve özlük haklarına saygılıdır.
- Bireylerin ırk, köken, din, cinsiyet, sosyal sınıf, millet, yaş, fiziksel engel gibi farklılıklarına saygı gösterir, ayrımcılık yapmaz.
- İşveren taahhütlerinin bir parçası olarak kişisel gelişim ve kariyer konularında kökenleri ve inançları ne olursa olsun tüm çalışanlarına fırsat eşitliği sağlar.
- İş disiplini kuralları ile ilgili mekanizmaları insan hakları ihlalleri ile ilgili durumlarda işletir.
- Faaliyet gösterdiği coğrafyaların geleneklerine, kültürlerine ve tarihlerine saygı gösterir.
- Çalışanların sendikal haklarına saygı gösterir.

Etik değerlerin tüm çalışanlara aynı etkinlikte yaygınlaştırılması ve gelecek nesillere aktarılmasının teminat altına alınması amacıyla 2010 yılında "Etik Davranış Kuralları ve Uygulama Prensipleri" yazılı hale getirilmiştir.

Etik kurallar ile ilgili uygunsuz durumların daha iyi değerlendirilmesi ve uygulamalarda paralellik sağlanması için süreçte Etik Davranış Kurulu yapısı öngörülmüştür. Etik Kurul; Genel Müdür, ilgili Genel Müdür Yardımcısı, İnsan Kaynakları Müdürü ve Hukuk Müşaviri'nden oluşur.

Kitapçık haline getirilen "Etik Davranış Kuralları ve Uygulama Prensipleri" tüm kadrolu çalışanlara gönderilmiş ve kendilerinden bu kitapçığı okuyarak özlük dosyalarına konulmak üzere son sayfasında bulunan Beyan ve Taahhüt Belgesi'ni imzalamaları istenmiştir. İşe yeni giren personel de bu prensipler konusunda bilgilendirilmekte ve bunlara uyacağını beyan ve taahhüt etmektedir.

Şirket'in çevre politikasının esasları faaliyet raporunda ve kurumsal internet sitemizde açıklanmıştır. Şirketimizin dahil olduğu sosyal sorumluluk projeleri ve bu konuda yapılan çalışmalar Faaliyet Raporu'nun ilgili bölümünde ayrıca açıklanmaktadır.

BÖLÜM V - Yönetim Kurulu

5.1. Yönetim Kurulu'nun Yapısı ve Oluşumu

Aygaz Yönetim Kurulu'nun 1 Başkan, 1 Başkan Vekili ve 3'ü bağımsız olmak üzere toplam 9 üyeden oluşmaktadır. 2015 yılı itibarıyla Yönetim Kurulu'nda bir kadın üye bulunmaktadır. Tüm Yönetim Kurulu Üyeleri 30 Mart 2015 tarihli Genel Kurul'da 2015 yılı hesaplarının görüşüleceği Olağan Genel Kurul'a kadar görev yapmak üzere seçilmişlerdir. Yönetim Kurulu üyelerinin ve genel müdürün özgeçmişleri faaliyet raporunda yer almaktadır.

Aşağıdaki tabloda, tamamı SPK Kurumsal Yönetim İlkelerinde yapılan tanımlamaya göre icrada görev almayan mevcut Yönetim Kurulu Üyelerimiz hakkındaki bilgiler özetlenmektedir.

YKÜ Adı Soyadı	Bağımsızlık Durumu	YK ve Komitelerdeki Görevleri	Şirket Dışındaki Görevleri
Rahmi M. Koç	Bağımsız değil	Yönetim Kurulu Başkanı ve Yürütme Komitesi Başkanı	Koç Holding A.Ş. Şeref Başkanı ve Koç Grubu Şirketlerinde Yönetim Kurulu Üyesi
Ömer M. Koç	Bağımsız değil	Yönetim Kurulu Başkan Vekili ve Yürütme Komitesi Üyesi	Koç Holding A.Ş. Yönetim Kurulu Başkanı ve Koç Grubu Şirketlerinde Yönetim Kurulu Üyesi
Alexandre F. J. Picciotto	Bağımsız değil	Yönetim Kurulu Üyesi ve Yürütme Komitesi Üyesi	Orfim Genel Müdürü, çeşitli şirketlerde Yönetim Kurulu üyelikleri
Dr. Bülent Bulgurlu	Bağımsız değil	Yönetim Kurulu Üyesi, Risk Yönetim Komitesi Üyesi ve Yürütme Komitesi Üyesi	Koç Holding A.Ş. ve Koç Grubu Şirketlerinde Yönetim Kurulu Üyesi
Levent Çakıroğlu	Bağımsız değil	Yönetim Kurulu Üyesi ve Kurumsal Yönetim Komitesi Üyesi	Koç Holding A.Ş. CEO ve Koç Grubu Şirketlerinde Yönetim Kurulu Üyesi
Erol Memioğlu	Bağımsız değil	Yönetim Kurulu Üyesi	Koç Holding A.Ş. Enerji Grubu Başkanı ve Koç Grubu Şirketlerinde Yönetim Kurulu Üyesi
Ayşe Canan Ediboğlu	Bağımsız	Yönetim Kurulu Üyesi, Risk Yönetim Komitesi Başkanı	ING Bank Türkiye Yönetim Kurulu Üyesi
Tunç Uluğ	Bağımsız	Yönetim Kurulu Üyesi, Denetimden Sorumlu Komite Başkanı	Arçelik A.Ş. Bağımsız Yönetim Kurulu Üyesi
Mansur Özgün	Bağımsız	Yönetim Kurulu Üyesi, Kurumsal Yönetim Komitesi Başkanı	Tat Konserve A.Ş. Bağımsız Yönetim Kurulu Üyesi

Yönetim Kurulu başkanlığı ve genel müdürlük görevleri ayrı kişiler tarafından yerine getirilmektedir. Yönetim Kurulu üyelerinin şirket işleri için gereken zamanı ayırmalarına özen gösterilmekte olup, şirket dışında başka görev veya görevler almasına ilişkin bir sınırlandırma bulunmamaktadır. Özellikle bağımsız üyelerin iş deneyimleri ve sektörel tecrübelerinin Yönetim Kurulu'na önemli katkısı dolayısıyla böyle bir sınırlandırmaya ihtiyaç duyulmamaktadır. Genel kurul öncesinde üyenin özgeçmişi ile birlikte, şirket dışında yürüttüğü görevler de pay sahiplerinin bilgisine sunulur.

Şirketimizde Aday Gösterme Komitesi'nin görevleri Kurumsal Yönetim Komitesi tarafından üstlenilmiştir. Kurumsal Yönetim Komitesi'ne 2015 yılı için sunulan bağımsız üye adayları sayısı 3 olup, bu kişilerin tamamı bağımsızlık beyanlarını Kurumsal Yönetim Komitesi'ne sunmuştur. Bağımsız Yönetim Kurulu üyelerinin adaylık beyanları ve özgeçmişleri Kurumsal Yönetim Komitesi'nin 27.02.2015 tarihli ve Yönetim Kurulu'nun 02.03.2015 tarihli toplantılarında değerlendirilerek adayların tamamının Kurumsal Yönetim İlkeleri'nde belirlenen kriterlere uygun olduğu tespit edilmiş ve tümünün bağımsız üye adayları olarak belirlenmelerine karar verilmiştir. 2015 yılı faaliyet dönemi itibarıyla bağımsızlığı ortadan kaldıran bir durum ortaya çıkmamıştır.

Yönetim Kurulumuz nezdinde bilgi birikimi, tecrübe ve görüş açısı bakımından çeşitliliğin sağlanmasının Şirket'in faaliyetlerine ve Yönetim Kurulu'nun etkin çalışmasına olumlu katkı sağlayacağı düşünülmektedir. Yönetim Kurulu'nda farklı görüşlerin temsil edilmesinin sağlanmasının da bir aracı olan kadın Yönetim Kurulu üyeleri için bir hedef oran belirlenmesi yönünde ise değerlendirme çalışmalarımız devam etmekte olup, halihazırda Yönetim Kurulumuzdaki 9 üye arasında bir kadın üye bulunmaktadır.

5.2. Yönetim Kurulu'nun Faaliyet Esasları

Yönetim Kurulu'nun gündemi, şirket faaliyetlerinin değerlendirilmesi ile şirketin ihtiyaçlarına göre belirlenmektedir. Yönetim Kurulu üyelerinin bilgilendirilmesi ve iletişimin sağlanması Genel Müdür ve Mali İşlerden sorumlu Genel Müdür Yardımcısı tarafından gerçekleştirilmektedir. İşlerin gerektirdiği ölçüde toplanan Yönetim Kurulu 2015 yılı içinde stratejik konuların değerlendirildiği üç toplantı yapmış, Türk Ticaret Kanunu 390. maddesi 4. fıkrası kapsamındakiyle birlikte toplam 17 adet karar almıştır.

Yönetim Kurulu üyelerinin ağırlıklı oy hakkı ve/veya olumsuz veto hakkı yoktur. Dönem içinde tüm kararlar oy birliği ile alınmıştır. Yönetim Kurulu, TTK ile Genel Kurul'a verilmiş olan yetkiler haricinde şirket işleri hakkında karar almaya yetkilidir. Yönetim Kurulu üyeleri ve yöneticilerin yetki ve sorumlulukları, şirket ana sözleşmesinin ilgili maddesi hükümlerine göre hazırlanan imza sirküleri ile düzenlenmektedir.

Şirket Yönetim Kurulu üyeleri şirketle işlem yapmamakta ve herhangi bir rekabetçi oluşumun içinde yer almamaktadırlar. Şirketimiz Yönetim Kurulu üyeleri ve üst düzey yöneticilerimiz için "yönetici sorumluluk sigortası" bulunmaktadır.

Yönetim Kurulu Şirket'in faaliyetlerini gözetirken çıkar çatışması doğma olasılığının olup olmadığını ve varsa söz konusu çıkar çatışmasının şirket açısından sonuçlarını değerlendirmekte ve Şirket'in çıkarlarına en uygun şekilde hareket edilmesi için gereken kararları almaktadır. Ayrıca, ilişkili taraf işlemlerinde de düzenlemelere uyumun yanı sıra, Yönetim Kurulu tarafından olası suiistimal riskleri değerlendirilmekte ve ilişkili taraf işlemleri titizlikle ele alınmaktadır.

5.3. Yönetim Kurulu'nda Oluşturulan Komitelerin Sayı, Yapı ve Bağımsızlığı

Şirket'in Denetimden Sorumlu Komitesi, yasal süresi içinde oluşturulmuş olup SPK tebliği ile belirlenen görevleri yürütmektedir. Bu kapsamda, şirketin muhasebe sistemi, finansal bilgilerin kamuya açıklanması, bağımsız denetimi ve ortaklığın iç kontrol sisteminin işleyişinin ve etkinliğinin gözetimini yapmaktadır. Bağımsız denetim kuruluşu seçimi ve bağımsız denetim sözleşmelerinin hazırlanarak bağımsız denetim sürecinin başlatılması ve bağımsız denetim kuruluşunun her aşamadaki çalışmaları denetimden sorumlu komitenin gözetiminde gerçekleşir. Denetimden Sorumlu Komite, kamuya açıklanacak yıllık ve ara dönem finansal tabloların, ortaklığın izlediği muhasebe ilkelerine uygunluğuna ve şirketin finansal durumunu tam olarak yansıttığına ilişkin olarak ortaklığın sorumlu yöneticileri ve bağımsız denetçilerin görüşlerini alarak, kendi değerlendirmeleriyle birlikte Yönetim Kurulu'na yazılı olarak bildirmek zorunda olduğundan, yılda en az dört kez ve gerektiğinde daha sık toplanır. 2015 yılı içinde beş toplantı yapılmıştır. Denetimden Sorumlu Komite'nin şirket yönetimi ile birlikte sorumluluğu, iç ve dış denetimin titizlikle sürdürülmesi ve kayıtların, işleyişin ve raporlamaların ilgili kanun, kural ve yönetmeliklere, ayrıca SPK ve TFRS prensiplerine uygunluğunun sağlanmasıdır. 2015 yılında, Yönetim Kurulu bağımsız üyelerinden Tunç Uluğ Denetimden Sorumlu Komite Başkanı ve Mansur Özgün komite üyesi olarak görevlendirilmişlerdir.

Şirket'in Kurumsal Yönetim İlkeleri'ne uyumunu izlemek ve henüz uygulanamayan ilkelerin gerekçelerini incelemek amacıyla, kurulan Kurumsal Yönetim Komitesi Başkanlığına bağımsız Yönetim Kurulu üyesi Mansur Özgün yürütmektedir. Komite üyesi olarak Levent Çakıroğlu görev almıştır. Sermaye Piyasası Kurulu'nun 3 Ocak 2014 tarihinde yayınlanarak yürürlüğe giren II.17.1. sayılı Kurumsal Yönetim Tebliği'nin 11'inci maddesi gereği 26.06.2014 tarihinde Mali Genel Müdür Yardımcısı Yatırımcı İlişkileri Biriminden Sorumlu Üst Düzey Yönetici ve Kurumsal Yönetim Komitesi Üyesi olarak belirlenmiştir. Şirketimizin 16.10.2015 tarihli Yönetim Kurulu toplantısında, Gökhan Tezel'in 1 Ekim 2015 tarihinden itibaren Aygaz A.Ş. Genel Müdürü olarak atanması dolayısıyla boşalan Mali Genel Müdür Yardımcılığı görevine 2 Kasım 2015 tarihi itibarıyla Ferda Erginoğlu'nun atanmasına ve Sermaye Piyasası Kurulu'nun Seri:II-17.1 sayılı Kurumsal Yönetim Tebliği hükümleri çerçevesinde; 2 Kasım 2015 tarihinden geçerli olmak üzere Gökhan Tezel'in yerine Ferda Erginoğlu'nun Kurumsal Yönetim Komitesi Üyesi olarak belirlenmesine karar verilmiştir. Komite 2015 yılı içinde dört defa toplanmıştır.

Risk Yönetim Komitesi, şirketi etkileyebilecek stratejik, operasyonel, finansal ve sair her türlü riskin tespiti, değerlendirilmesi, etki ve olasılıklarının hesaplanması, bu risklerin Şirket'in kurumsal risk alma profiline uygun olarak yönetilmesi, raporlanması, karar mekanizmalarında dikkate alınması ve bu doğrultuda etkin iç kontrol sistemlerinin oluşturulması ve entegrasyonu konularında Yönetim Kurulu'na tavsiye ve önerilerde bulunmak amacıyla kurulmuştur. 2015 yılı için bu komitenin başkanlığına bağımsız Yönetim Kurulu Üyesi Ayşe Canan Ediboğlu'nun, üyeliğe Dr. Bülent Bulurlu'nun getirilmesine karar verilmiştir. Risk Yönetim Komitesi 2015 yılında 7 kez toplanmıştır.

4 Mayıs 2012 tarihli Yönetim Kurulu kararı ile Şirket bünyesinde fikir ve strateji üretilmesi, ilgili departmanlar arasında koordinasyonun sağlanması ve buna bağlı olarak Şirket'in içinde bulunduğu sektörlerde özellik taşıyan alanları tespit edip, yeni proje ve yatırımların tasarlanması, planlanması konularında Yönetim Kurulumuza tavsiye ve önerilerde bulunmak ve kabul edilen strateji ve projelerin yönetiminin takibi amacıyla 15 Temmuz 2010'da kurulan Yatırım ve İş Geliştirme Komitesi'nin faaliyetlerinin Yönetim Kurulu'na her türlü konuda destek olmak üzere genişletilmesine; isminin "Yürütme Komitesi" şeklinde değiştirilmesine karar verilmiştir. Yürütme Komitesi şirket faaliyetlerinin gerektirdiği sıklıkta toplanmaktadır. 2015 yılı içinde her ay olmak üzere on iki toplantı yapılmıştır. 2015 yılında komite başkanlığını Mustafa Rahmi Koç, üyelik görevlerini ise Mehmet Ömer Koç, Alexandre F.J. Picciotto ve Dr. Bülent Bulgurlu yürütmüştür.

Bir Yönetim Kurulu üyesinin birden fazla komitede görev almaması ilkesine özen gösterilmekle birlikte, şirketimizin Yönetim Kurulu yapısı gereği bazı Yönetim Kurulu üyelerimizin birden fazla komitede görevi bulunmaktadır. Birden fazla komitede görev alan üyeler, ilişkili konularda görev yapan komiteler arası iletişimi sağlamakta ve iş birliği imkanlarını artırmaktadır.

5.4. Risk Yönetim ve İç Kontrol Mekanizması

İç kontrol sistemi ve iç denetimin sağlıklı olarak işleyişi Yönetim Kurulu sorumluluğunda olup ilgili çalışmalar, Genel Müdür koordinasyonunda yürütülerek Yönetim Kurulu tarafından oluşturulan komitelerce gözden geçirilmekte ve gerekli bilgiler Yönetim Kurulu'na sunulmakta, bu sayede risk yönetim sistemlerinin etkinliği gözden geçirilebilmektedir.

Genel Müdür'e bağlı olup, gerektiğinde Denetimden Sorumlu Komite'ye de raporlama yapmakta olan İç Denetim Müdürlüğü, şirket süreçlerinin analizlerini yapıp riskli görülen konuları Üst Yönetim'e raporlayarak daha etkin bir iç kontrol yapısı oluşturma yolunda çalışmalarına devam etmektedir.

Ayrıca Koç Holding İç Denetim Birimleri ve Bağımsız Denetim Kuruluşu tarafından periyodik denetlemeler gerçekleştirilmekte, bu denetimler sonucu oluşturulan raporlar Yönetim Kurulu'na sunulmaktadır. Kurumsal Risk Yönetimi (KRY) çalışmaları, çeşitli birimlerin katılımıyla oluşturulan bir ekip tarafından, Yönetim Kurulu'nca oluşturulan Risk Yönetim Komitesi'nin takibinde yürütülmektedir. Risk Yönetimi çalışmaları ile ilgili daha detaylı bilgi Faaliyet Raporu'nun ilgili bölümünde bulunmaktadır.

5.5. Şirket'in Stratejik Hedefleri

Şirket'in vizyon ve misyonu ile birlikte stratejik hedefleri de belirlenmiş olup çeşitli kanallarla tüm paydaşların bilgisine sunulmaktadır. Yönetim Kurulu'nca tüm bunlarla uyumlu şekilde belirlenen ve şirket yönetimine verilen yıllık hedefler tüm kademelere yayılmaktadır. Yönetim Kurulu ve konuları ile bağlantılı olarak komiteler verilen hedeflerin gerçekleşme durumu ve gelişmeler hakkında belirli aralıklarla bilgilendirilmektedir.

Aygaz'ın stratejik hedefleri; otopazda ürün çeşitliliği ve yenilikçi yaklaşımını koruyarak, yeni otopaz istasyonlarıyla pazar penetrasyonunu artırarak, tüp gazda kırsal alandaki büyüme potansiyelini değerlendirerek, LPG pazarındaki lider konumunu korumak ve yurt içi ve yurt dışında yeni satın alma, birleşme ve yatırım fırsatlarını gözetenerek, kârlılık düzeyi yüksek fırsatları değerlendirerek mevcut iştirak portföyünü geliştirip güçlendirmektir.

5.6. Mali Haklar

Yönetim Kurulu üyelerine ve üst düzey yöneticilere sağlanan her türlü hak, menfaat ve ücret ile bunların belirlenmesinde kullanılan kriterler ve ücretlendirme esaslarını içeren Şirketimizin "Yönetim Kurulu Üyeleri ve Üst Düzey Yöneticiler için Ücret Politikası" Sermaye Piyasası Kurulu'nun 3 Ocak 2014 tarihinde yayınlanarak yürürlüğe giren II-17.1 sayılı Kurumsal Yönetim Tebliği kapsamında, Kurumsal Yönetim Komitesi'nin önerisi dikkate alınarak değiştirilmiş ve yeni metin 31 Mart 2014 tarihinde yapılan Olağan Genel Kurul'da onaylanmıştır. Şirketimiz internet sitesi ve faaliyet raporu vasıtasıyla kamuya açıklanan söz konusu politika, 2015 yılı faaliyetlerinin görüşüleceği 04.04.2016 tarihli olağan genel kurul toplantısı gündemine de alınarak pay sahiplerinin görüşüne sunulacaktır. Yönetim Kurulu Üyeleri ve Üst Düzey Yöneticiler için Ücret Politikası çerçevesinde yapılan ödemeler toplamı her yıl Kurumsal Yönetim Komitesi ve Yönetim Kurulu tarafından değerlendirilmektedir. Finansal tablo dipnotlarımızda Yönetim Kurulu Üyeleri ve üst düzey yöneticilere yapılan ödemeler genel uygulamalara paralel olarak toplu olarak kamuya açıklanmaktadır. Yönetim Kurulu üyelerimize veya yöneticilerimize Şirket tarafından borç verilmesi, kredi kullandırılması, lehlerine teminat verilmesi gibi çıkar çatışmasına yol açacak işlemler söz konusu değildir.

Şirketimizin 30 Mart 2015 tarihli Olağan Genel Kurul Toplantısı'nda Yönetim Kurulu Üyelerine her biri için yıllık brüt 270.000 TL (İkizyüzyetmişbin Türk Lirası) ücret ödenmesine ve bu ücretin iş bu genel kurul toplantısını takip eden aydan başlamak üzere aylık eşit taksitler halinde yapılmasına karar verilmiştir.

Hukuki Açıklamalar

Şirketin Ticaret Unvanı, Sicil No, Merkez ve Şubelerine İlişkin İletişim Bilgileri

Şirket İstanbul Ticaret Siciline 80651 no ile kayıtlı olup (Mersis No:0-1190-0510-2700017), merkez ve şubelerine ilişkin iletişim bilgileri www.aygaz.com.tr adresinde yer almaktadır.

Sermaye ve Ortaklık Yapısı

Şirketimizin çıkarılmış sermayesi 300.000.000 TL olup tamamen ödenmiş ve karşlanmıştır. Çıkarılmış sermaye, her biri 1 Kr nominal değerinde olmak üzere tamamı nama yazılı 30.000.000.000 adet paya bölünmüştür.

31 Aralık 2015 itibarıyla ortaklık yapısına ilişkin tabloya aşağıda yer verilmiştir.

Şahıs veya Şirket Adı ve Unvanı	Hisse Tutarı (TL)	Sermaye Oranı (%)	Oy Hakkı	Oy Hakkı Oranı (%)
Koç Grubu	153.642.569,58	51,21	15.364.256.958	51,21
Koç Holding A.Ş.	122.053.514,27	40,68	12.205.351.427	40,68
Temel Ticaret ve Yatırım A.Ş.*	15.883.935,59	5,29	1.588.393.559	5,29
Koç Ailesi	15.705.119,72	5,24	1.570.511.972	5,24
Diğer	146.357.430,42	48,79	14.635.743.042	48,79
Liquid Petroleum Gas Development Company (LPGDC)	73.545.660,24	24,52	7.354.566.024	24,52
Halka Açık Kısım**	72.811.770,18	24,27	7.281.177.018	24,27
Toplam	300.000.000,00	100,00	30.000.000.000	100,00

* Temel Ticaret ve Yatırım A.Ş. paylarının çoğunluğu Koç Ailesi üyelerine aittir.

**Halka açık kısım içinde yer alan 2.725.041,31 TL tutarındaki pay (sermayeye oranı %0,91) LPGDC'nin %100'üne sahip olduğu Hilal Madeni Eşya Ticaret Sanayi ve Yatırım A.Ş.'ne aittir.

Yönetim Kurulu Görev Dağılımı ve Meydana Gelen Değişiklikler

30 Mart 2015 tarihli Genel Kurul'da bir sonraki Olağan Genel Kurul'a kadar görev yapmak üzere seçilen Yönetim Kurulu üyelerinde dönem içinde herhangi bir değişiklik olmamıştır. 03 Nisan 2015 tarihli Yönetim Kurulu Kararı ile Yönetim Kurulu Komiteleri aşağıdaki şekilde oluşturulmuştur:

- Denetimden Sorumlu Komite: Tunç Uluğ (Başkan), Mansur Özgün (Üye)
- Kurumsal Yönetim Komitesi*: Mansur Özgün (Başkan), Levent Çakıroğlu (Üye), Gökhan Tezel (Üye)
- Risk Yönetim Komitesi: Ayşe Canan Ediboğlu (Başkan), Dr. Bülent Bulgurlu (Üye)
- Yürütme Komitesi: Mustafa Rahmi Koç (Başkan), Mehmet Ömer Koç (Üye), Alexandre François Julien Picciotto (Üye), Dr. Bülent Bulgurlu (Üye)

* Şirketimizin 16.10.2015 tarihli Yönetim Kurulu toplantısında, Gökhan Tezel'in 1 Ekim 2015 tarihinden itibaren Aygaz A.Ş. Genel Müdürü olarak atanması dolayısıyla boşalan Mali Genel Müdür Yardımcılığı görevine 2 Kasım 2015 tarihi itibarıyla Ferda Erginoğlu'nun atanmasına ve Sermaye Piyasası Kurulu'nun Seri:II-17.1 sayılı Kurumsal Yönetim Tebliği hükümleri çerçevesinde; 2 Kasım 2015 tarihinden geçerli olmak üzere Gökhan Tezel'in yerine Ferda Erginoğlu'nun Kurumsal Yönetim Komitesi Üyesi olarak belirlenmesine karar verilmiştir.

Yönetim Kurulu 2015 yılı içinde tümü oy birliğiyle olmak üzere 17 karar almıştır. Yıl içinde tüm komitelerin etkin şekilde çalıştığı görülmüştür. Komite çalışmaları ile ilgili detaylar Kurumsal Yönetim İlkelerine Uyum Raporu'nun 5.3. Maddesinde, komite çalışma esasları ise şirket kurumsal internet sitesinde yer almaktadır.

Dava ve Yaptırımlar

Şirket aleyhine açılan ve şirketin mali durumunu ve faaliyetlerini etkileyebilecek nitelikte dava ve mevzuat hükümlerine aykırı uygulamalar nedeniyle şirket ve yönetim organı üyeleri hakkında uygulanan idari veya adli yaptırım bulunmamaktadır.

Kamu Denetimi ve Özel Denetimler

Şirkette yürütülmekte olan denetim çalışmalarına ek olarak Maliye Bakanlığı, Gümrük ve Ticaret Bakanlığı ve ilgili düzenleyici ve denetleyici kurumlar tarafından çeşitli bilgi ve belge taleplerinde bulunulmuş, olağan ve sınırlı denetimler gerçekleştirilmiştir.

Maliye Bakanlığı Vergi Denetim Kurulu tarafından 2013 yılında başlatılan vergi incelemeleri sonucunda tebliğ edilen vergi ve ceza ihbarnameleri ile ilgili olarak tarh edilen tüm tutarlar için faiz dahil toplam 25 milyon TL ödenmesi hususunda uzlaşma sağlanmış olup, söz konusu ihtilaf ile ilgili hukuki süreç sona ermiştir.

EPDK tarafından yapılan ürün denetimleri neticesinde 2013 yılında EPDK tarafından lisans iptali, idari para cezası ve müsadere yaptırımlarını içeren idari kararlar tesis edilmiş ve bu kapsamda dört tesisimizin iptal edilen depolama lisanslarının, yapılan başvurular ile kısa süre içinde yenilenmesi sağlanmıştır. Söz konusu denetimler sonrasında EPDK tarafından verilen idari yaptırım kararları için, idari işlemlerin iptaline yönelik davalar açılmış olup, süreçler devam etmektedir. Bu çerçevede, EPDK tarafından Şirketimizin taraf gösterildiği 4 adet müsadere talepli dava da açılmış, bunlardan tümü lehimize neticelenmiştir.

Rekabet Kurulu'nun Şirketimize 13 Ağustos 2015'de tebliğ edilen Soruşturma Bildirim Yazısı'nda; Kurul'un 05.08.2015 tarih ve 15-33/477-M sayılı kararı ile bayilerinin yeniden satış fiyatını belirlemek suretiyle 4054 sayılı Rekabetin Korunması Hakkında Kanun'un (4054 sayılı Kanun) 4. maddesinin ihlal edilip edilmediğinin tespitine yönelik olarak, Şirketimiz hakkında soruşturma açılmasına karar verildiği belirtilmiş ve bu kapsamda şirketimizden savunma talep edilmiştir.

Rekabet Kurumu tarafından bir şirket aleyhine soruşturma açılması, soruşturmaya konu teşebbüslerin ya da teşebbüs birliklerinin 4054 sayılı Kanunu ihlal ettikleri, Kanun kapsamında ceza yaptırımı ile karşı karşıya kaldıkları veya kalacakları şeklinde yorumlanamaz. Şirketimiz işlemlerini gerek Rekabet Kanunu ve gerekse ilgili diğer mevzuat kapsamında yürütmektedir. Şirketimiz tarafından Soruşturma Bildirim Yazısı'nın geldiği tarihte Kamuyu Aydınlatma Platformu üzerinden bir özel durum açıklaması yapılmıştır. Sermaye Piyasası Mevzuatı çerçevesinde duyurulması gerekli diğer gelişmeler gerektiğinde kamuoyu ile paylaşılacaktır.

Rekabet Kurumu tarafından bir şirket aleyhine soruşturma açılması, soruşturmaya konu teşebbüslerin ya da teşebbüs birliklerinin 4054 sayılı Kanunu ihlal ettikleri, Kanun kapsamında ceza yaptırımı ile karşı karşıya kaldıkları veya kalacakları şeklinde yorumlanamaz. Şirketimiz işlemlerini gerek Rekabet Kanunu ve gerekse ilgili diğer mevzuat kapsamında yürütmektedir. Şirketimiz tarafından Soruşturma Bildirim Yazısı'nın geldiği tarihte Kamuyu Aydınlatma Platformu üzerinden bir özel durum açıklaması yapılmıştır. Sermaye Piyasası Mevzuatı çerçevesinde duyurulması gerekli diğer gelişmeler gerektiğinde kamuoyu ile paylaşılacaktır.

Şirketin Yatırım Danışmanlığı ve Derecelendirme Gibi Konularda Hizmet Aldığı Kurumlarla Arasında Çıkan Çıkar Çatışmaları ve Bu Çıkar Çatışmalarını Önlemek İçin Şirketçe Alınan Tedbirler Hakkında Bilgi

Danışmanlık ve derecelendirme konularında hizmet alınan şirketler ile herhangi bir çıkar çatışması oluşmamıştır.

Türk Ticaret Kanunu'nun 199'uncu Maddesi Uyarınca Hazırlanan Bağlı Şirket Raporu

1 Temmuz 2012 tarihinde yürürlüğe giren 6102 sayılı Türk Ticaret Kanunu'nun 199'uncu maddesi uyarınca, Aygaz A.Ş. Yönetim Kurulu, faaliyet yılının ilk üç ayı içinde, geçmiş faaliyet yılında şirketin hakim ortağı ve hakim ortağına bağlı şirketlerle ilişkileri hakkında bir rapor düzenlemek ve bu raporun sonuç kısmına faaliyet raporunda yer vermekle yükümlüdür. Aygaz A.Ş.'nin ilişkili taraflarla yapmış olduğu işlemler hakkında gerekli açıklamalar 31 nolu finansal rapor dipnotunda yer almaktadır.

Aygaz A.Ş. Yönetim Kurulu tarafından hazırlanan 09 Mart 2016 tarihli raporda "Aygaz A.Ş.'nin hakim ortağı, nihai hakim ortağı ve bunların bağlı ortaklıkları ile 2015 yılı içinde yapmış olduğu tüm işlemlerde, işlemin yapıldığı veya önlemin alındığı veya alınmasından kaçınıldığı anda tarafımızca bilinen hal ve şartlara göre, her bir işlemde uygun bir karşı edim sağlandığı ve şirketi zarara uğratabilecek alınan veya alınmasından kaçınılan herhangi bir önlem bulunmadığı ve bu çerçevede denkleştirmeyi gerektirecek herhangi bir işlem veya önlemin olmadığı sonucuna ulaşılmıştır," denilmektedir.

Diğer Hususlar

Şirket faaliyetlerinin gerektirdiği finansman ihtiyacının karşılanması amacıyla, Yönetim Kurulumuzun 16.02.2015 tarihli kararı ile 300.000.000 TL tutara kadar, 3 yıl vadeli aşmayacak şekilde, bir veya birden fazla defada ve yurt içinde halka arz edileksizin nitelikli yatırımcılara ve/veya tahsisli olarak satılmak üzere borçlanma aracı ihraç edilmesine karar verilmiştir.

Bu karar doğrultusunda yapılan başvuru üzerine Sermaye Piyasası Kurulu'nun 13.03.2015 tarih ve 7/313 sayılı kararı ile olumlu karşılanan 300.000.000 TL nominal ihraç tavanı kapsamında;

- 728 gün vadeli, 182 günde bir kupon ödemeli, sabit faizli ve vade sonunda anapara ödemeli 100.000.000 TL nominal değerli tahvillerin satış işlemi 18.03.2015 tarihinde,
- 1092 gün vadeli, 91 günde bir kupon ödemeli, değişken faizli ve vade sonunda anapara ödemeli 60.000.000 TL nominal değerli tahvillerin satış işlemi 30.03.2015 tarihinde,
- 2016 yılı içinde ise 728 gün vadeli, 182 günde bir sabit faizli kupon ve vade sonunda anapara ödemeli 75 milyon TL nominal değerli tahvillerin satış işlemi 28.01.2016 tarihinde tamamlanmıştır. Gerçekleşen tüm ihraçlara Yapı Kredi Yatırım Menkul Değerler A.Ş. aracılık etmiştir.

18 Nisan 2013 tarihinde satışı gerçekleştirilen 24 ay vadeli, 6 ayda bir kupon ve vade sonunda anapara ödemeli 150 Milyon TL nominal değerde tahvilin itfasi ise vadesi olan 19 Mart 2015 tarihinde gerçekleşmiştir.

SAHA Kurumsal Yönetim ve Kredi Derecelendirme Hizmetleri A.Ş. tarafından 01.07.2015 tarihi itibarıyla ise Şirketimizin 2015 yılı Kurumsal Yönetim Derecelendirme Notu 93,58 (9,36) olarak güncellenmiştir. Konuya ilişkin özel durum açıklaması 1 Temmuz 2015 tarihinde gerçekleştirilmiştir.

Kâr Dağıtım Politikası ve Yıl İçinde Gerçekleşen Temettü Ödemesi

Yönetim Kurulu'nca 05.03.2014 tarihli karar ile revize edilerek aşağıdaki şeklini alan 2014 yılı ve izleyen yıllara ilişkin Kâr Dağıtım Politikası, Kurumsal Yönetim İlkeleri Uyum Raporu'nda ve şirket internet sitesinde yer almaktadır.

"Şirketimiz Türk Ticaret Kanunu hükümleri, Sermaye Piyasası Düzenlemeleri, Vergi Düzenlemeleri ve diğer ilgili düzenlemeler ile Esas Sözleşmemizin kâr dağıtımını ilgili maddesi çerçevesinde kâr dağıtımını yapmaktadır. Kâr dağıtımında, Kurumsal Yönetim İlkeleri'ne uygun olarak pay sahipleri ve Şirket menfaatleri arasında dengeli ve tutarlı bir politika izlenmektedir.

İlke olarak, ilgili düzenlemeler ve finansal imkanlar elverdiği sürece, uzun vadeli şirket stratejimiz, yatırım ve finansman politikaları, kârlılık ve nakit durumu dikkate alınarak ve yasal kayıtlarımızdaki dönem kârından karşılanabildiği sürece, Sermaye Piyasası Düzenlemeleri çerçevesinde hesaplanan dağıtılabilir dönem kârının asgari %50'si nakit ve/veya bedelsiz hisse şeklinde dağıtılır.

Kâr dağıtımının Genel Kurul toplantısını takiben en geç bir ay içinde yapılması amaçlanmakta olup, kâr dağıtım tarihine Genel Kurul karar vermektedir. Genel Kurul veya yetki verilmesi halinde Yönetim Kurulu, Sermaye Piyasası Düzenlemelerine uygun olarak kâr payının taksitli dağıtımına karar verebilir.

Şirket Esas Sözleşmesi'ne göre; Yönetim Kurulu, Genel Kurul tarafından yetkilendirilmiş olmak ve Sermaye Piyasası Düzenlemelerine uymak kaydı ile kâr payı avansı dağıtılabilir."

30 Mart 2015 tarihli Genel Kurul'da alınan karar uyarınca 6 Nisan 2015'ten başlamak üzere 100 milyon TL temettü ödemesi yapılmıştır.

Dönem İçinde Yapılan Esas Sözleşme Değişiklikleri

Dönem içinde esas sözleşme değişikliği yapılmamıştır.

Personel ve İşçi Hareketleri ve Toplu Sözleşme Uygulamaları

Türk Metal Sendikası ile Aygaz Gaz Aletleri Üretim Tesisindeki işçilerimizi kapsayan 01.09.2014 – 31.08.2017 dönemi Toplu İş Sözleşmesi 15 Aralık 2014 tarihinde; Türkiye Denizciler Sendikası ile gemi çalışanlarımızı kapsayan 01.01.2015 – 31.12.2016 dönemi Toplu İş Sözleşmesi 03 Ağustos 2015 tarihinde imzalanmıştır.

Personelimize yasal mevzuat kapsamında sosyal hakları düzenli ve periyodik olarak sağlanmaktadır. Dönem sonunda ayrılan kıdem tazminatı karşılığı ve izin yükümlülüğü toplamı 31.414 bin TL'dir. (2014: 28.273 bin TL)

Yapılan Bağış ve Yardımlar

2015 yılında yapılan Olağan Genel Kurul toplantısında, 2014 yılı içinde yapılan bağış ve yardımlar hakkında genel kurulda ayrı bir gündem maddesi ile bilgi verilmiş ve 2015 yılı içerisinde yapılacak bağışlar için üst sınır 10.000.000 TL olarak belirlenmiş olup, süregelen bağış uygulamalarımızda herhangi bir değişiklik söz konusu olmamıştır. 2015 yılında yapılan bağış tutarı 6.033.713,28 TL'dir.

Yönetim Kurulu

RAHMI M. KOÇ / Yönetim Kurulu Başkanı

Yükseköğrenimini Johns Hopkins Üniversitesi (ABD) Endüstriyel Sevk ve İdare Bölümü'nde yapmıştır. Rahmi M. Koç, iş hayatına 1958'de Otokoç'ta başlamış, 1960 yılında Ankara'da Koç Topluluğu'nu temsil eden Koç Ticaret A.Ş.'ye geçmiştir. 1964 yılında Koç Holding A.Ş. Genel Koordinatörlüğü'ne atanmıştır. Ardından sırasıyla 1970'te İcra Komitesi Başkanı, 1975'te İdare Meclisi Başkan Yardımcısı, 1980'de Koç Holding A.Ş. İdare Komite Başkanı olarak görev yapmıştır. 1984-2003 yılları arasında Koç Holding A.Ş. Yönetim Kurulu Başkanlığı'nı yürütmüştür. 1995-1996 yılları arasında Milletlerarası Ticaret Odası Başkanı olan Rahmi M. Koç, 2003 yılından bu yana Koç Holding A.Ş. Şeref Başkanlığı ve 1996 yılından bugüne Aygaz A.Ş. Yönetim Kurulu Başkanlığı görevlerini yürütmektedir.



ÖMER M. KOÇ / Yönetim Kurulu Başkan Vekili

Robert Kolej'deki lise eğitiminin ardından, Columbia Üniversitesi'nde Yunan Filolojisi üzerine lisans eğitimini 1985'te tamamlamış, 1989'da Columbia Üniversitesi İşletme Fakültesi'nden MBA derecesi almıştır. Ömer M. Koç iş hayatına 1985 yılında İsviçre'de bulunan Kofisa Trading Company'de Satış Memuru olarak başlamıştır. 1989-1990 yılları arasında New York'ta Ramerica Int. Inc.'de Satış Memurluğu görevini üstlendikten sonra, 1991 yılında Gazal A.Ş.'de Müdür olmuştur. Ömer M. Koç daha sonra sırasıyla 1992-1996 yıllarında Koç Holding A.Ş. Finansman Koordinatörü, 1996-2000 yıllarında Enerji Grubu Başkan Yardımcısı, 2000-2004 yıllarında Enerji Grubu Başkanı olarak görev yapmıştır. 2004 Nisan ayından bu yana Koç Holding A.Ş. Yönetim Kurulu Üyesi olan Ömer M. Koç, 2008-2016 yılları arasında Yönetim Kurulu Başkan Vekilliği görevini yürütmüş, 22 Şubat 2016 itibarıyla Yönetim Kurulu Başkanlığı görevini üstlenmiştir. Ömer M. Koç, 1996 yılından bu yana Aygaz A.Ş. Yönetim Kurulu'nda yer almaktadır ve 2001 yılından bugüne Başkan Vekili'dir.



ALEXANDRE F.J. PICCIOTTO / Yönetim Kurulu Üyesi

Alexandre Picciotto 1961 yılında Sayın Vehbi Koç ile birlikte Aygaz'ı kuran Hillel Picciotto'nun torunlarından biridir. 1990 yılında Paris Ecole Supérieure de Gestion'dan mezun olduktan sonra, iş hayatına ailesinin yatırım şirketi Orfirm'de başlamıştır. 1990 ve 2003 yılları arasında gayrimenkul ve film sanayi dahil olmak üzere şirketin farklı iştiraklerini yönetmiştir. 2003 yılında aile şirketi ve Aygaz'ın hissedarı olan Liquid Petroleum Gas Development Company'de Genel Müdür olarak atanmıştır. 2008 yılında ise Orfirm'de Genel Müdür olarak atanmıştır. Picciotto Türkiye ve Fransa'da çeşitli şirketlerin yönetim kurullarında yer almaktadır. Alexandre Picciotto Temmuz 2012'de Aygaz Yönetim Kurulu Üyesi olarak göreve gelmiştir.



DR. BÜLENT BULGURLU / Yönetim Kurulu Üyesi

Yükseköğrenimini Ankara Mühendislik Mimarlık Fakültesi'nin ardından Norveç Teknik Üniversitesi'nde aldığı doktora programıyla sürdürmüştür. 1972 yılında Elliot Strömme A/S, Oslo'da inşaat mühendisi olarak iş hayatına başlayan Bulgurlu, 1977-1979 yıllarında İntes A.Ş.'de İnşaat Mühendisi olarak çalışmıştır. Garanti İnşaat A.Ş.'de sırasıyla Mühendis, Planlama ve İnşaat Müdürü, Şantiye Koordinasyon ve İnşaat Müdürü, Genel Müdür Yardımcısı ve Genel Müdür pozisyonlarının ardından, 1996 yılında Koç Holding A.Ş.'de Turizm ve Hizmetler Grubu Başkan Yardımcısı olarak göreve başlamıştır. 2000 yılında Turizm ve Hizmetler Grubu Başkanı, 2001 yılında da Turizm ve İnşaat Grubu Başkanı olmuştur. 2004 yılında Koç Holding A.Ş.'de Dayanıklı Tüketim ve İnşaat Grubu Başkanı olan Bulgurlu, 2007-2010 yılları arasında ise CEO olarak görev üstlenmiştir. Bülent Bulgurlu, 2008 yılından bu yana Aygaz Yönetim Kurulu'nda görev yapmaktadır.



LEVENT ÇAKIROĞLU / Yönetim Kurulu Üyesi

Ankara Üniversitesi Siyasal Bilgiler Fakültesi İşletme Bölümü'nde lisans eğitimini tamamlamış, University of Illinois'den yüksek lisans derecesini almıştır. İş yaşamına 1988'de Maliye Bakanlığı'nda Hesap Uzmanı olarak başlamıştır. 1997-1998 yılları arasında Bilkent Üniversitesi'nde yarı zamanlı Öğretim Görevlisi ve Maliye Bakanlığı Mali Suçları Araştırma Kurulu Başkan Yardımcısı olarak görev yapmıştır. Koç Holding'e 1998 yılında Mali Grup Koordinatörü olarak katılmış, 2002-2007 yılları arasında Koçtaş Genel Müdürlüğü, 2007-2008 yıllarında Migros Genel Müdürlüğü yapmıştır. 2008 yılında Arçelik Genel Müdürü olarak atanmıştır. Bu görevine ek olarak, Nisan 2010 tarihinden itibaren Koç Holding Dayanıklı Tüketim Grubu Başkanlığı görevini de eş zamanlı olarak yürütmüştür. Levent Çakiroğlu, Mart 2015 tarihinde Koç Holding A.Ş. CEO'luk görevine atanmıştır. 2015 yılından bu yana Aygaz Yönetim Kurulu Üyesi'dir.



EROL MEMİOĞLU / Yönetim Kurulu Üyesi

Orta doğu Teknik Üniversitesi, Petrol Mühendisliği bölümünden mezun olmuştur. İş yaşamına 1979 yılında Türkiye Petrolleri Anonim Ortaklığı'nda uzman mühendis olarak başlayan Erol Memioğlu, aynı kurumda Üretim Müdürü ve Yurtdışı Projeler Grup Başkanı olarak görev yaptıktan sonra 1999 yılında Koç Holding A.Ş.'de Enerji Grubu Başkan Yardımcısı olmuştur. 2003-2004 yılları arasında Koç Holding A.Ş. Enerji Grubu İcradan Sorumlu Yönetim Kurulu Üyesi olarak görevine devam eden Erol Memioğlu, Mayıs 2004'ten bu yana Koç Holding A.Ş. Enerji Grubu Başkanı ve Aygaz Yönetim Kurulu Üyesi'dir.

**AYŞE CANAN EDİBOĞLU / Yönetim Kurulu Üyesi**

Lise öğrenimini Ancaster House School'da aldıktan sonra Southampton Üniversitesi'nde (İngiltere) ekonomi alanında yükseköğrenimini tamamlamıştır. Aynı okulda finansal yönetim ve kontrol üzerine yüksek lisans derecesi bulunmaktadır. Southampton Üniversitesi'nde araştırma asistanlığının ardından iş hayatına 1980 yılında Shell'de Planlama Müdürü olarak devam etmiştir. Shell Türkiye'de farklı görevlere atandıktan sonra 2002 yılında şirket Genel Müdürü ve 2006'da Shell Türkiye Ülke Müdürü unvanını almıştır. 2006-2009 yılları arasında Shell-Turcas Petrol A.Ş.'nin Yönetim Kurulu Üyesi olarak görev üstlenmiştir. Ayşe Canan Ediboğlu, 2012'den bu yana Aygaz Yönetim Kurulu Üyesi'dir.

**TUNÇ ULUĞ / Yönetim Kurulu Üyesi**

Yükseköğrenimini Robert Kolej Mühendislik Okulu ve Columbia Üniversitesi'nde (ABD) tamamlamıştır. Koç Topluluğu'na 1969 yılında Aygaz A.Ş.'de Genel Müdür Yardımcısı olarak katıldıktan sonra, 1976 yılında Tat A.Ş. Genel Müdürü, 1979'da ise RAM A.Ş. Genel Müdürü olarak atanmıştır. 1981-1985 yılları arasında Koç Holding Enerji ve Ticaret Grubu Başkan Yardımcısı, 1991-1997 yılları arasında ise Koç Grubu Dış Ticaret Grubu Başkanı olarak görev yapmıştır. 1997-2000 yılları arasında Yaşar Holding Yönetim Kurulu Üyesi olarak görev alan Uluğ, 2001 yılından bu yana çeşitli firmalara danışmanlık yapmaktadır. Ayrıca DEİK, TESEV ve Türk-İsviçre Ticaret Odası üyelikleri bulunan Tunç Uluğ, 2012'den bu yana Aygaz Yönetim Kurulu Üyesi'dir.

**MANSUR ÖZGÜN / Yönetim Kurulu Üyesi**

Yükseköğrenimini Ankara İktisadi Ticari İlimler Akademisi'nde tamamlamıştır. İş hayatına 1958 yılında Vakıflar Genel Müdürlüğü'nde başlamış, 1963-1971 yılları arasında Maliye Bakanlığı'nda görev almıştır. Koç Topluluğu'na 1971 yılında Koç Holding Mali İşler Müdür Yardımcısı olarak katılmıştır. 1974-1983 yılları arasında Ormak A.Ş.'de Genel Müdür Yardımcısı olarak atanmış, 1984-1999 yılları arasında Koç Holding Mali İşler Koordinatörü olarak görev yapmıştır. 1999 yılından sonra yeminli mali müşavir olarak çalışmıştır. Mansur Özgün 2012'den bu yana Aygaz Yönetim Kurulu Üyesi'dir.



Yönetim

GÖKHAN TEZEL / Genel Müdür

İş yaşamına 1993 yılında Tofaş A.Ş.'de Finans Uzmanı olarak başlayan Gökhan Tezel, 1998 yılında Tofaş Finans Müdürü olarak atanmıştır. Bu göreve ek olarak Koç Fiat Kredi Tüketici Finansmanı Genel Müdürlüğü görevini üstlenmiştir. 2009 yılından bu yana Aygaz Mali Genel Müdür Yardımcısı olarak görev yapan Gökhan Tezel, 1 Ekim 2015'te Aygaz Genel Müdürü olarak atanmıştır.



FERDA ERGİNOĞLU / Mali Genel Müdür Yardımcısı

1985-1986 yılları arasında Ata İnşaat'ta Makine Mühendisi olarak görev yapmıştır. 1990 yılında RAM Dış Ticaret A.Ş.'de Finans Koordinatör Yardımcısı olarak çalışmaya başlamış, 1996 - 2001 yılları arasında Finans Grup Yöneticisi, 2001 - 2002 yılları arasında Genel Müdür Yardımcısı (Mali) olarak görev yapmıştır. 2002 - 2006 yılları arasında Koç Bilgi Grubu A.Ş.'de Finans Uzmanlık Merkezi Direktörü, 2006 - 2015 yılları arasında Koç Holding A.Ş. Finans Koordinatörü olarak çalışmıştır. Erginoğlu, 2 Kasım 2015 itibarıyla Aygaz A.Ş. Genel Müdür Yardımcısı (Mali) olarak atanmıştır.



ALİ KIZILKAYA / Teknik ve Yatırımlar Genel Müdür Yardımcısı

İş hayatına 1988 yılında Bilir A.Ş.'de Eğitim Mühendisi olarak başlamıştır. 1992-1994 yılları arasında İstanbul Fruehauf A.Ş.'de Satınalma Mühendisi olarak çalışmıştır. 1996 yılında Aygaz A.Ş.'ye katılmış ve 1996-2002 yılları arasında Marmara Bölge Dökmegaz Satış Sorumlusu ve Satınalma Sorumlusu görevlerinde bulunmuştur. 2002 yılında Lipet A.Ş. İşletme Müdürü, 2004 yılında Mogaz A.Ş. İşletmeler Müdürü ve ardından Aygaz A.Ş. Tesis Sistem Müdürü olarak görev yapmıştır. 2008 yılında Aliağa Terminal Müdürlüğü'ne atanan Kızılkaya, 2010 yılından bu yana Teknik ve Yatırımlar Genel Müdür Yardımcısı olarak görev yapmaktadır.



FİKRET COŞAR / Satış Genel Müdür Yardımcısı

1988 yılında Çukurova İthalat ve İhracat'ta Satış Temsilcisi olarak iş hayatına atılan Fikret Coşar 1991 yılında Aygaz'da Diyarbakır Tüplügaz Satış Sorumlusu olarak çalışmaya başlamıştır. 1998'de Diyarbakır Şube Satış Bölüm Yöneticisi görevine getirilen Coşar 1999-2010 yılları arasında sırasıyla Trakya Tüplügaz Satış Yöneticisi, Çukurova Bölge Satış Müdürü, Marmara Bölge Satış Müdürü olarak görev yapmıştır. 2010 yılında Aygaz iştiraki olan Akpa A.Ş. Genel Müdürlüğü görevini yürüten Fikret Coşar, 1 Ocak 2016'da Aygaz Satış Genel Müdür Yardımcısı olarak atanmıştır.



NURETTİN DEMİRTAŞ / İştirakler ve Muhasebe Direktörü

İş hayatına 1986 yılında Doğu Mali Müşavirlik ve Muhasebe Bürosu'nda başlamıştır. 1988 yılında Tekor Plastik A.Ş. Muhasebe Bölümü'nde çalışmıştır. 1989 yılında Koç Topluluğu'na katılmış ve sırasıyla Aygaz A.Ş. Muhasebe Uzmanı, Genel Muhasebe Bölüm Yöneticisi, Muhasebe Müdürü ve İştirakler ve Muhasebe Grup Müdürü olarak görev yapmıştır. 2008 yılında İştirakler ve Muhasebe Direktörü olarak atanmıştır.



RAMAZAN PULAT OKTAY / Üretim Direktörü

1988 yılında Disa'da Mühendis ve Şantiye Şefi olarak iş hayatına başlayan Pulat Oktay, 1991 yılında Koç Topluluğu'na katılmış, 1991-2001 yılları arasında Gazal A.Ş.'de sırasıyla Proje Mühendisi, Bakım Mühendisi, Tüp Üretim Metot Proses Uzmanı ve Ev-Kamp Tüpü Üretim Müdürü olarak görev yapmıştır. 2001 yılında Gazal A.Ş. ve Aygaz A.Ş.'nin birleşmesinin ardından Ev-Kamp Tüpü Üretim Müdürü olarak görevine devam etmiştir. 2003-2008 yılları arasında Satınalma Müdürü olarak çalışmıştır. 2008 yılında Üretim Direktörlüğü'ne atanmıştır.



ÖZGÜR ASENA YILDIRIM / Tüpgaz Satış Direktörü

İş hayatına 1988 yılında Türkiye Denizcilik İşletmeleri'nde Gemi Makine Mühendisi olarak başlamış, daha sonra sırasıyla Soh Trans Denizcilik ve Göksel Denizcilikte Gemi Makine Mühendisi olarak çalışmıştır. 1993 yılında Aygaz A.Ş.'de İşletme Mühendisi olarak çalışmaya başlayan Yıldırım, sırasıyla Kırıkkale Tesis Müdürü, Orta Anadolu Dökmegaz Satış Yöneticisi, Çukurova Bölge Satış Müdürü, Trakya Bölge Satış Müdürü, İstanbul Bölge Satış Müdürü ve Marmara Bölge Satış Müdürü olarak çalışmıştır. 2010 yılından bu yana Aygaz'da Tüpgaz Satış Direktörü olarak görev yapmaktadır.



KENAN DENİZHAN EGE / Otogaz Satış Direktörü

İş hayatına 1993 yılında Mutlu Akü'de Kalite Güvence Şefi olarak başlamış, daha sonra sırasıyla ELF/Selyak'ta Direkt Satışlar Temsilcisi, Toprak Seramik'te Ürün Yönetmeni, ELF/Selyak'ta Bölge Müdürü, FL/Selenia'da Bölge Müdürü olarak çalışmıştır. 2003 yılında Opet A.Ş.'de Marmara Satış Müdürü olarak göreve başlayan Ege, 2008-2010 yılları arasında Opet Petrolcülük A.Ş.'de Satış Grup Müdürü olarak çalışmıştır. 2010 yılından bu yana Aygaz'da Otogaz Satış Direktörü olarak görev yapmaktadır.



AHMET ERCÜMENT POLAT / Pazarlama Direktörü

İş hayatına 1995 yılında Aygaz'da Satış Mühendisi olarak başlayan Ercüment Polat, daha sonra 2004 yılına kadar sırasıyla, Trakya Bölge Sorumlusu, Dökmegaz Satış Bölüm Yöneticisi, Dökmegaz Satış Yöneticisi ve Dökmegaz ve Otogaz Satış Yöneticisi olarak görev üstlenmiştir. 2004-2008 yıllarında Akpa A.Ş.'de Şube Müdürü, 2008-2010 yılları arasında Genel Müdür pozisyonlarında bulunmuştur. Ercüment Polat, 2010 yılından bu yana Aygaz Pazarlama Direktörü olarak görev yapmaktadır.



AYŞE ABAMOR BİLGİN / Lojistik Direktörü

İş hayatına 1998 yılında Aygaz A.Ş.'de yetiştirme elemanı olarak başlamıştır. 2005 yılında LPG Temin Yöneticisi olarak atanan Ayşe Abamor Bilgin, 2008-2011 döneminde LPG Temin ve Ticaret Müdürü olarak görev üstlenmiştir. Ocak 2012'den bu yana Lojistik Direktörü olarak görev yapmaktadır.



Aygaz Anonim Şirketi'nin 2015 Faaliyet Yılına İlişkin 04 Nisan 2016 Tarihli Olağan Genel Kurul Toplantısının Gündemi

1. Açılış ve Toplantı Başkanlığı'nın seçilmesi,
2. Şirket Yönetim Kurulu'nca hazırlanan 2015 Yılı Faaliyet Raporunun okunması, müzakeresi ve onaylanması,
3. 2015 Yılı hesap dönemine ilişkin Bağımsız Denetim Rapor Özeti' nin okunması,
4. 2015 Yılı hesap dönemine ilişkin Finansal Tabloların okunması, müzakeresi ve onaylanması,
5. Yönetim Kurulu üyelerinin Şirketin 2015 yılı faaliyetlerinden dolayı ayrı ayrı ibra edilmesi,
6. Şirket'in kâr dağıtım politikası çerçevesinde hazırlanan, 2015 yılı kârının dağıtılması ve kâr dağıtım tarihi konusundaki Yönetim Kurulu'nun önerisinin kabulü, değiştirilerek kabulü veya reddi,
7. Yönetim Kurulu Üye sayısının ve görev sürelerinin belirlenmesi, belirlenen üye sayısına göre seçim yapılması, Bağımsız Yönetim Kurulu Üyelerinin seçilmesi,
8. Kurumsal Yönetim İlkeleri gereğince Yönetim Kurulu Üyeleri ve Üst Düzey Yöneticiler için "Ücret Politikası" ve politika kapsamında yapılan ödemeler hakkında pay sahiplerine bilgi verilmesi ve onaylanması,
9. Yönetim Kurulu üyelerinin yıllık brüt ücretlerinin belirlenmesi,
10. Türk Ticaret Kanunu ve Sermaye Piyasası Kurulu düzenlemeleri gereğince Yönetim Kurulu tarafından yapılan Bağımsız Denetim Kuruluşu seçiminin onaylanması,
11. Şirket'in 2015 yılı içerisinde yaptığı bağışları hakkında pay sahiplerine bilgi verilmesi ve 2016 yılında yapılacak bağışlar için üst sınır belirlenmesi,
12. Sermaye Piyasası Kurulu düzenlemeleri gereğince Şirketin ve bağlı ortaklıklarının 2015 yılında 3. kişiler lehine verdiği teminat, rehin, ipotek ve kefaletler ile elde edilen gelir veya menfaatler hakkında pay sahiplerine bilgi verilmesi,
13. Yönetim kontrolünü elinde bulunduran pay sahiplerine, Yönetim Kurulu Üyelerine, üst düzey yöneticilere ve bunların eş ve ikinci dereceye kadar kan ve sıhrî yakınlarına; Türk Ticaret Kanunu'nun 395. ve 396. maddeleri çerçevesinde izin verilmesi ve Sermaye Piyasası Kurulu Kurumsal Yönetim Tebliği doğrultusunda 2015 yılı içerisinde bu kapsamda gerçekleştirilen işlemler hakkında pay sahiplerine bilgi verilmesi,
14. Dilek ve görüşler.

Yönetim Kurulu Kâr Dağıtım Teklifi

Sayın Ortaklarımız,

1 Ocak - 31 Aralık 2015 hesap dönemine ait Konsolide Mali Tablolara ile Güney Bağımsız Denetim ve Serbest Muhasebeci Mali Müşavirlik A.Ş. (A Member firm of Ernst&Young Global Limited) firması tarafından tanzim edilen Bağımsız Denetim Raporunun incelenmesi sonucunda;

Şirketin Konsolide Bilançosunda Aktif toplamı 3.916.324.000,00 TL ve Özkaynak toplamı 2.610.820.000,00 TL olduğu, 2015 yılı faaliyetlerinden 418.375.000,00 TL ana ortaklığa ait konsolide vergi sonrası net kâr, yasal kayıtlara göre ise 189.891.874,54 TL net dönem kârı elde ettiği görülmektedir; Sermaye Piyasası Kanunu ve Sermaye Piyasası Kurulu düzenlemelerine uygun olarak 418.375.000,00 TL dağıtılabılır dönem kârı elde edildiği, bu tutara yıl içinde vakıf ve derneklere yapılan 6.033.713,28 TL bağışın eklenmesi ile oluşan 424.408.713,28 TL'nin birinci temettü matrahı olduğu, yasal kayıtlarda ise 189.891.874,54 TL'si cari yıl kârı olmak üzere toplam 706.167.471,85 TL dağıtılabılır kâr olduğu görülmüştür.

Yürütme Komitesi'nin görüşü dikkate alınarak, Kâr Dağıtım Politikası'nda belirtildiği üzere yatırım ve finansman politikalarına uygun olarak ve nakit akış durumunu da göz önünde bulundurarak SPK Tebliğlerine uygun şekilde hesaplanan ekli kâr dağıtım tablosunda gösterildiği üzere;

Türk Ticaret Kanunu'nun 519. maddesi uyarınca ayrılması gereken %5 Kanuni İhtiyat, önceki yıllarda ayrılan tutar tavanı aştığı için cari yılda ayrılmaması,

Cari Dönem Kârı 418.375.000,00 TL'den

- 212.204.356,64.- TL'nin pay sahiplerine birinci brüt nakit temettü,
- 102.795.643,36.- TL'nin pay sahiplerine ikinci brüt nakit temettü olarak ödenmesi,
- 30.000.000,00.- TL'nin II. Tertip Yasal Yedek Akçe olarak ayrılması,
- 73.375.000,00.- TL'nin ise olağanüstü yedekler hesabına aktarılması,

Pay sahiplerine ödenecek birinci ve ikinci temettü toplamı olan 315.000.000,00 TL'nin tamamının nakden ödenmesi,

hususlarının Genel Kurul'a önerilmesine,

Söz konusu kâr dağıtım teklifinin Genel Kurul'ca kabulü halinde yasal kayıtlarımız esas alınarak ortaklara ödenecek toplam 315.000.000,00 TL kâr payının 173.992.613,22 TL'sinin cari yıl kazançlarından, bakiye 141.007.386,78 TL'sinin ise olağanüstü yedeklerden karşılanarak ödenmesinin ve II.Tertip Yasal Yedek Akçe tutarı olan 30.000.000,00 TL'sinin 15.899.261,32 TL'lik kısmının cari yıl kazançlardan ve bakiye 14.100.738,68 TL'lik kısmının olağanüstü yedeklerden karşılanması;

- Tam mükellef kurumlar ile Türkiye'de bir işyeri veya daimi temsilcisi aracılığı ile kâr payı elde eden dar mükellef kurum ortaklarımıza %105,00000 nispetinde 1 Kr nominal değerinde bir adet pay senedine 1,0500000 Kr brüt=net nakit temettü,
- Diğer pay sahiplerimize brüt 1,0500000 Kr, net 0,8925000 Kr nakit temettü ödenmesi,

ve temettü ödemesine 11 Nisan 2016 tarihinden itibaren başlanması ile ilgili teklifi onaylarınıza sunarız.

Saygılarımla,



Rahmi M. Koç
Yönetim Kurulu Başkanı

Bağımsız Yönetim Kurulu Üyelerinin Bağımsızlık Beyanları

BAĞIMSIZLIK BEYANI

3 MART 2016

Aygaz A.Ş. (Şirket) Yönetim Kurulu'nda, Şirket Esas Sözleşmesi ve Sermaye Piyasası Kurulu (SPK) tarafından ilan edilen II-17.1 sayılı Kurumsal Yönetim Tebliği'nde belirlenen kriterler çerçevesinde, "Bağımsız Üye" olarak görev yapmaya aday olduğumu, bu kapsamda;

a) Şirket, şirketin yönetim kontrolü ya da önemli derecede etki sahibi olduğu ortaklıklar ile şirketin yönetim kontrolünü elinde bulunduran veya şirkette önemli derecede etki sahibi olan ortaklar ve bu ortakların yönetim kontrolüne sahip olduğu tüzel kişiler ile kendim, eşim ve ikinci dereceye kadar kan ve sıhrı hisimlerim arasında; son beş yıl içinde önemli görev ve sorumluluklar üstlenecek yönetici pozisyonunda istihdam ilişkisinin bulunmadığını, sermaye veya oy haklarının veya imtiyazlı payların %5 inden fazlasına birlikte veya tek başına sahip olunmadığını ya da önemli nitelikte ticari ilişkinin kurulmadığını,

b) Son beş yıl içerisinde, başta şirketin denetimi (vergi denetimi, kanuni denetim, iç denetim de dahil), derecelendirilmesi ve danışmanlığı olmak üzere, yapılan anlaşmalar çerçevesinde şirketin önemli ölçüde hizmet veya ürün satın aldığı veya sattığı şirketlerde, hizmet veya ürün satın alındığı veya satıldığı dönemlerde, ortak (%5 ve üzeri), önemli görev ve sorumluluklar üstlenecek yönetici pozisyonunda çalışan veya Yönetim Kurulu üyesi olmadığımı,

c) Bağımsız Yönetim Kurulu üyesi olmam sebebiyle üstleneceğim görevleri gereği gibi yerine getirecek mesleki eğitim, bilgi ve tecrübeye sahip olduğumu,

ç) Bağlı olduğum mevzuata uygun olması şartıyla, üniversite öğretim üyeliği hariç, üye olarak seçildikten sonra kamu kurum ve kuruluşlarında tam zamanlı çalışmayacağımı,

d) 31.12.1960 tarihli ve 19.12.1960 tarihli ve 193 sayılı Gelir Vergisi Kanunu (GVK)'na göre Türkiye'de yerleşmiş sayıldığımı,

e) Şirket faaliyetlerine olumlu katkılarda bulunabileceğimi, şirket ile pay sahipleri arasındaki çıkar çatışmalarında tarafsızlığımı koruyabileceğimi, menfaat sahiplerinin haklarını dikkate alarak özgürce karar verebilecek güçlü etik standartlara, mesleki itibara ve tecrübeye sahip olduğumu,

f) Şirket faaliyetlerinin işleyişini takip edebilecek ve üstlendiğim görevlerin gereklerini tam olarak yerine getirebilecek ölçüde şirket işlerine zaman ayırabiliyor olduğumu,

g) Şirketin Yönetim Kurulu'nda son on yıl içerisinde altı yıldan fazla Yönetim Kurulu üyeliği yapmamış olduğumu,

ğ) Şirketin veya şirketin yönetim kontrolünü elinde bulunduran ortakların yönetim kontrolüne sahip olduğu şirketlerin üçten fazlasında ve toplamda borsada işlem gören şirketlerin beşten fazlasında bağımsız Yönetim Kurulu üyesi olarak görev almadığımı,

h) Yönetim Kurulu üyesi olarak seçilen tüzel kişi adına tescil ve ilan edilmediğimi, beyan ederim.



Ayşe Canan EDİBOĞLU

BAĞIMSIZLIK BEYANI

3 MART 2016

Aygaz A.Ş. (Şirket) Yönetim Kurulu'nda, Şirket Esas Sözleşmesi ve Sermaye Piyasası Kurulu (SPK) tarafından ilan edilen II-17.1 sayılı Kurumsal Yönetim Tebliği'nde belirlenen kriterler çerçevesinde, "Bağımsız Üye" olarak görev yapmaya aday olduğumu, bu kapsamda;

a) Şirket, şirketin yönetim kontrolü ya da önemli derecede etki sahibi olduğu ortaklıklar ile şirketin yönetim kontrolünü elinde bulunduran veya şirkette önemli derecede etki sahibi olan ortaklar ve bu ortakların yönetim kontrolüne sahip olduğu tüzel kişiler ile kendim, eşim ve ikinci dereceye kadar kan ve sıhrı hisimlerim arasında; son beş yıl içinde önemli görev ve sorumluluklar üstlenecek yönetici pozisyonunda istihdam ilişkisinin bulunmadığını, sermaye veya oy haklarının veya imtiyazlı payların %5 inden fazlasına birlikte veya tek başına sahip olunmadığını ya da önemli nitelikte ticari ilişkinin kurulmadığını,

b) Son beş yıl içerisinde, başta şirketin denetimi (vergi denetimi, kanuni denetim, iç denetim de dahil), derecelendirilmesi ve danışmanlığı olmak üzere, yapılan anlaşmalar çerçevesinde şirketin önemli ölçüde hizmet veya ürün satın aldığı veya sattığı şirketlerde, hizmet veya ürün satın alındığı veya satıldığı dönemlerde, ortak (%5 ve üzeri), önemli görev ve sorumluluklar üstlenecek yönetici pozisyonunda çalışan veya Yönetim Kurulu üyesi olmadığımı,

c) Bağımsız Yönetim Kurulu üyesi olmam sebebiyle üstleneceğim görevleri gereği gibi yerine getirecek mesleki eğitim, bilgi ve tecrübeye sahip olduğumu,

ç) Bağlı olduğum mevzuata uygun olması şartıyla, üniversite öğretim üyeliği hariç, üye olarak seçildikten sonra kamu kurum ve kuruluşlarında tam zamanlı çalışmayacağımı,

d) 31.12.1960 tarihli ve 19.12.1960 tarihli ve 193 sayılı Gelir Vergisi Kanunu (GVK)'na göre Türkiye'de yerleşmiş sayıldığımı,

e) Şirket faaliyetlerine olumlu katkılarda bulunabileceğimi, şirket ile pay sahipleri arasındaki çıkar çatışmalarında tarafsızlığımı koruyabileceğimi, menfaat sahiplerinin haklarını dikkate alarak özgürce karar verebilecek güçlü etik standartlara, mesleki itibara ve tecrübeye sahip olduğumu,

f) Şirket faaliyetlerinin işleyişini takip edebilecek ve üstlendiğim görevlerin gereklerini tam olarak yerine getirebilecek ölçüde şirket işlerine zaman ayırabiliyor olduğumu,

g) Şirketin Yönetim Kurulu'nda son on yıl içerisinde altı yıldan fazla Yönetim Kurulu üyeliği yapmamış olduğumu,

ğ) Şirketin veya şirketin yönetim kontrolünü elinde bulunduran ortakların yönetim kontrolüne sahip olduğu şirketlerin üçten fazlasında ve toplamda borsada işlem gören şirketlerin beşten fazlasında bağımsız Yönetim Kurulu üyesi olarak görev almadığımı,

h) Yönetim Kurulu üyesi olarak seçilen tüzel kişi adına tescil ve ilan edilmediğimi, beyan ederim.

Tunç ULUĞ



BAĞIMSIZLIK BEYANI

3 MART 2016

Aygaz A.Ş. (Şirket) Yönetim Kurulu'nda, Şirket Esas Sözleşmesi ve Sermaye Piyasası Kurulu (SPK) tarafından ilan edilen II-17.1 sayılı Kurumsal Yönetim Tebliği'nde belirlenen kriterler çerçevesinde, "Bağımsız Üye" olarak görev yapmaya aday olduğumu, bu kapsamda;

a) Şirket, şirketin yönetim kontrolü ya da önemli derecede etki sahibi olduğu ortaklıklar ile şirketin yönetim kontrolünü elinde bulunduran veya şirkette önemli derecede etki sahibi olan ortaklar ve bu ortakların yönetim kontrolüne sahip olduğu tüzel kişiler ile kendim, eşim ve ikinci dereceye kadar kan ve sıhrı hisimlerim arasında; son beş yıl içinde önemli görev ve sorumluluklar üstlenecek yönetici pozisyonunda istihdam ilişkisinin bulunmadığını, sermaye veya oy haklarının veya imtiyazlı payların %5 inden fazlasına birlikte veya tek başına sahip olunmadığını ya da önemli nitelikte ticari ilişkinin kurulmadığını,

b) Son beş yıl içerisinde, başta şirketin denetimi (vergi denetimi, kanuni denetim, iç denetim de dahil), derecelendirilmesi ve danışmanlığı olmak üzere, yapılan anlaşmalar çerçevesinde şirketin önemli ölçüde hizmet veya ürün satın aldığı veya sattığı şirketlerde, hizmet veya ürün satın alındığı veya satıldığı dönemlerde, ortak (%5 ve üzeri), önemli görev ve sorumluluklar üstlenecek yönetici pozisyonunda çalışan veya Yönetim Kurulu üyesi olmadığımı,

c) Bağımsız Yönetim Kurulu üyesi olmam sebebiyle üstleneceğim görevleri gereği gibi yerine getirecek mesleki eğitim, bilgi ve tecrübeye sahip olduğumu,

ç) Bağlı olduğum mevzuata uygun olması şartıyla, üniversite öğretim üyeliği hariç, üye olarak seçildikten sonra kamu kurum ve kuruluşlarında tam zamanlı çalışmayacağımı,

d) 31.12.1960 tarihli ve 19.12.1960 tarihli ve 193 sayılı Gelir Vergisi Kanunu (GVK)'na göre Türkiye'de yerleşmiş sayıldığımı,

e) Şirket faaliyetlerine olumlu katkılarda bulunabileceğimi, şirket ile pay sahipleri arasındaki çıkar çatışmalarında tarafsızlığımı koruyabileceğimi, menfaat sahiplerinin haklarını dikkate alarak özgürce karar verebilecek güçlü etik standartlara, mesleki itibara ve tecrübeye sahip olduğumu,

f) Şirket faaliyetlerinin işleyişini takip edebilecek ve üstlendiğim görevlerin gereklerini tam olarak yerine getirebilecek ölçüde şirket işlerine zaman ayırabiliyor olduğumu,

g) Şirketin Yönetim Kurulu'nda son on yıl içerisinde altı yıldan fazla Yönetim Kurulu üyeliği yapmamış olduğumu,

ğ) Şirketin veya şirketin yönetim kontrolünü elinde bulunduran ortakların yönetim kontrolüne sahip olduğu şirketlerin üçten fazlasında ve toplamda borsada işlem gören şirketlerin beşten fazlasında bağımsız Yönetim Kurulu üyesi olarak görev almadığımı,

h) Yönetim Kurulu üyesi olarak seçilen tüzel kişi adına tescil ve ilan edilmediğimi, beyan ederim.

Mansur ÖZGÜN



Kâr Dağıtım Politikası

Şirketimiz Türk Ticaret Kanunu hükümleri, Sermaye Piyasası Düzenlemeleri, Vergi Düzenlemeleri ve diğer ilgili düzenlemeler ile Esas Sözleşmemizin kâr dağıtımı ile ilgili maddesi çerçevesinde kâr dağıtımını yapmaktadır. Kâr dağıtımında, Kurumsal Yönetim İlkeleri'ne uygun olarak pay sahipleri ve Şirket menfaatleri arasında dengeli ve tutarlı bir politika izlenmektedir.

İlke olarak, ilgili düzenlemeler ve finansal imkanlar elverdiği sürece, uzun vadeli şirket stratejimiz, yatırım ve finansman politikaları, kârlılık ve nakit durumu dikkate alınarak ve yasal kayıtlarımızdaki dönem kârından karşılanabildiği sürece, Sermaye Piyasası Düzenlemeleri çerçevesinde hesaplanan dağıtılabilir dönem kârının asgari %50'si nakit ve/veya bedelsiz hisse şeklinde dağıtılır.

Kâr dağıtımının Genel Kurul toplantısını takiben en geç bir ay içinde yapılması amaçlanmakta olup, kâr dağıtım tarihine Genel Kurul karar vermektedir. Genel Kurul veya yetki verilmesi halinde Yönetim Kurulu, Sermaye Piyasası Düzenlemelerine uygun olarak kâr payının taksitli dağıtımına karar verebilir.

Şirket Esas Sözleşmesi'ne göre; Yönetim Kurulu, Genel Kurul tarafından yetkilendirilmiş olmak ve Sermaye Piyasası Düzenlemelerine uymak kaydı ile kâr payı avansı dağıtılabilir.

Yönetim Kurulu Üyeleri ve Üst Düzey Yöneticiler için Ücret Politikası

Bu politika dokümanı, SPK düzenlemeleri kapsamında idari sorumluluğu bulunanlar kapsamındaki Yönetim Kurulu üyelerimiz ve üst düzey yöneticilerimizin ücretlendirme sistem ve uygulamalarını tanımlamaktadır.

Yönetim Kurulu üyelerinin tamamı için geçerli olmak üzere her yıl Olağan Genel Kurul toplantısında sabit ücret belirlenir. İcrada bulunan Yönetim Kurulu üyelerine, aşağıda detayları açıklanan üst düzey yöneticiler için belirlenen politika kapsamında ödeme yapılır.

Şirket Yönetim Kurulu'na şirketin işleyişi ile ilgili her türlü konuda etkin destek verecek olan Yürütme Komitesi'nin başkan ve üyelerine, sağladıkları katkıları, toplantılara katılımları, fonksiyonları esas alınarak yıl sonlarında Kurumsal Yönetim Komitesi görüşü çerçevesinde Yönetim Kurulu tarafından belirlenen tutarda menfaat sağlanabilir. Yürütme Komitesi üyelerine yıl içinde bu kapsamda ödeme yapılmış ise yıl sonunda belirlenen tutardan mahsup edilir.

Bağımsız Yönetim Kurulu üyelerinin ücretlendirmesinde şirketin performansına dayalı ödeme planları kullanılamaz.

Yönetim Kurulu üyelerine, atanma ve ayrılma tarihleri itibarıyla görevde buldukları süre dikkate alınarak kıst esasına göre ödeme yapılır. Yönetim Kurulu üyelerinin şirkete sağladığı katkılar dolayısıyla katlandığı giderler (ulaşım, telefon, sigorta vb.) şirket tarafından karşılanabilir.

Üst Düzey Yönetici ücretleri ise sabit ve performansa dayalı olmak üzere iki bileşenden oluşmaktadır.

Üst Düzey Yönetici sabit ücretleri; piyasadaki makroekonomik veriler, piyasada geçerli olan ücret politikaları, şirketin büyüklüğü ve uzun vadeli hedefleri ve kişilerin pozisyonları da dikkate alınarak uluslararası standartlar ve yasal yükümlülükler uygun olarak belirlenir.

Üst Düzey Yönetici primleri ise; prim bazı, şirket performansı ve bireysel performansa göre hesaplanmaktadır. Kriterler ile ilgili bilgiler aşağı özetlenmiştir:

- **Prim Bazı:** Prim bazları, her yılbaşında güncellenmekte olup, yöneticilerin pozisyonlarının iş büyüklüğüne göre değişkenlik göstermektedir. Prim bazları güncellenirken piyasadaki üst yönetim prim politikaları göz önünde bulundurulur.
- **Şirket Performansı:** Şirket performansı, her yılbaşında şirkete verilen finansal ve operasyonel (pazar payı, ihracat, yurt dışı faaliyetler, verimlilik vb.) hedeflerin, dönem sonunda ölçülmesi ile elde edilmektedir. Şirket hedefleri belirlenirken, başarının sürdürülebilir olması, önceki yıllara göre iyileştirmeler içermesi önemle dikkate alınan prensiplerdir.
- **Bireysel Performans:** Bireysel performansın belirlenmesinde, şirket hedefleri ile birlikte, çalışan, müşteri, süreç, teknoloji ve uzun vadeli strateji ile ilgili hedefler dikkate alınmaktadır. Bireysel performansın ölçülmesinde, şirket performansı ile paralel şekilde, finansal alanların dışında da uzun vadeli sürdürülebilir iyileştirme prensibi gözetilmektedir.

Şirketimiz üst düzey yöneticilerinin işten ayrılmaları halinde, çalıştıkları süre, üst düzey yönetici olarak görev yaptıkları süre, sağladıkları katkı, ayrılma tarihinden önceki son hedef primler, son yılda ödenen maaş ve prim bilgileri dikkate alınarak işten ayrılma ikramiyesi ödenebilir.

Yukarıdaki esaslara göre belirlenen ve yıl içinde Üst Düzey Yönetici ve Yönetim Kurulu üyelerine ödenen toplam miktarlar, izleyen Genel Kurul toplantısında mevzuata uygun olarak ortakların bilgisine ve/veya onayına sunulur.

Yıllık Faaliyet Raporuna Dair Bağımsız Denetçi Raporu

Aygaz Anonim Şirketi Yönetim Kurulu'na,

Yönetim Kurulu'nun Yıllık Faaliyet Raporunun Bağımsız Denetim Standartları Çerçevesinde Denetimine İlişkin Rapor

Aygaz Anonim Şirketi'nin("Şirket") ve bağlı ortaklıklarının (birlikte "Grup" olarak anılacaktır) 31 Aralık 2015 tarihinde sona eren hesap dönemine ilişkin yıllık faaliyet raporunu, denetlemiş bulunuyoruz.

Yönetim Kurulu'nun Yıllık Faaliyet Raporuna İlişkin Sorumluluğu

Grup yönetimi, 6102 sayılı Türk Ticaret Kanunu'nun ("TTK") 514'üncü maddesi ve Sermaye Piyasası Kurulu'nun ("SPK") II-14.1 No'lu "Sermaye Piyasasında Finansal Raporlamaya İlişkin Esaslar Tebliği" ("Tebliğ") hükümleri uyarınca yıllık faaliyet raporunun konsolide finansal tablolarla tutarlı olacak ve gerçeği yansıtacak şekilde hazırlanmasından ve bu nitelikteki bir faaliyet raporunun hazırlanmasını sağlamak için gerekli gördüğü iç kontrolden sorumludur.

Bağımsız Denetçinin Sorumluluğu

Sorumluluğumuz, Grup'un faaliyet raporuna yönelik olarak TTK'nın 397'nci maddesi ve Tebliğ çerçevesinde yaptığımız bağımsız denetime dayanarak, bu faaliyet raporunda yer alan finansal bilgilerin Grup'un 12 Şubat 2016 tarihli bağımsız denetçi raporuna konu olan konsolide finansal tablolarıyla tutarlı olup olmadığı ve gerçeği yansıtıp yansıtmadığı hakkında görüş vermektir.

Yaptığımız bağımsız denetim, Sermaye Piyasası Kurulu'nca yayımlanan bağımsız denetim standartlarına ve Kamu Gözetimi, Muhasebe ve Denetim Standartları Kurumu tarafından yayımlanan Türkiye Denetim Standartları'nın bir parçası olan Bağımsız Denetim Standartları'na ("BDS") uygun olarak yürütülmüştür. Bu standartlar, etik hükümlere uygunluk sağlanmasını ve bağımsız denetimin, faaliyet raporunda yer alan finansal bilgilerin konsolide finansal tablolarla tutarlı olup olmadığına ve gerçeği yansıtıp yansıtmadığına dair makul güvence elde etmek üzere planlanarak yürütülmesini gerektirmektedir. Bağımsız denetim, tarihi finansal bilgiler hakkında denetim kanıtı elde etmek amacıyla denetim prosedürlerinin uygulanmasını içerir. Bu prosedürlerin seçimi, bağımsız denetçinin mesleki muhakemesine dayanır. Bağımsız denetim sırasında elde ettiğimiz bağımsız denetim kanıtlarının, görüşümüzün oluşturulması için yeterli ve uygun bir dayanak oluşturduğuna inanıyoruz.

Görüş

Görüşümüze göre Yönetim Kurulu'nun yıllık faaliyet raporu içinde yer alan finansal bilgiler, tüm önemli yönleriyle, denetlenen konsolide finansal tablolarla tutarlıdır ve gerçeği yansıtmaktadır.

Mevzuattan Kaynaklanan Diğer Yükümlülükler

6102 sayılı Türk Ticaret Kanunu'nun ("TTK") 402'nci maddesinin üçüncü fıkrası uyarınca; BDS 570 "İşletmenin Sürekliliği" çerçevesinde, Grup'un öngörülebilir gelecekte faaliyetlerini sürdüremeyeceğine ilişkin herhangi bir hususa rastlanılmamıştır.

Güney Bağımsız Denetim ve Serbest Muhasebeci Mali Müşavirlik Anonim Şirketi

A member firm of Ernst & Young Global Limited



Ethem Kutucular, SMMM
Sorumlu Denetçi

10 Mart 2016
İstanbul, Türkiye

AYGAZ ANONİM ŐİRKETİ VE BAĐLI ORTAKLIKLARI

31 ARALIK 2015 TARİHİ İTİBARIYLA
KONSOLİDE FİNANSAL TABLOLAR

İçindekiler**Sayfa**

Bağımsız denetim raporu	75
Konsolide finansal durum tablosu	76-77
Konsolide kâr veya zarar ve diğer kapsamlı gelir tablosu	78
Konsolide özkaynaklar değişim tablosu	79
Konsolide nakit akış tablosu	80
Konsolide finansal tablolara ait açıklayıcı dipnotlar	81

Konsolide Finansal Tablolar Hakkında Bağımsız Denetçi Raporu

Aygaz Anonim Şirketi Yönetim Kurulu'na:

Aygaz Anonim Şirketi'nin ("Şirket") ve Bağlı Ortaklıkları'nın (birlikte "Grup" olarak anılacaktır) 31 Aralık 2015 tarihli konsolide finansal durum tablosu ile aynı tarihte sona eren hesap dönemine ait; konsolide kâr veya zarar ve diğer kapsamlı gelir tablosu, konsolide özkaynaklar değişim tablosu, konsolide nakit akış tablosu ile önemli muhasebe politikalarını özetleyen dipnotlar ve diğer açıklayıcı notlardan oluşan ilişikteki finansal tablolarını denetlemiş bulunuyoruz.

Yönetimin Finansal Tablolara İlişkin Sorumluluğu

Grup yönetimi, konsolide finansal tabloların Kamu Gözetimi Muhasebe ve Denetim Standartları Kurumu ("KGK") tarafından yayımlanan Türkiye Muhasebe Standartlarına uygun olarak hazırlanmasından, gerçeğe uygun bir biçimde sunumundan ve hata veya hile kaynaklı önemli yanlışlık içermeyen finansal tabloların hazırlanmasını sağlamak için gerekli gördüğü iç kontrolden sorumludur.

Bağımsız Denetçinin Sorumluluğu

Sorumluluğumuz, yaptığımız bağımsız denetime dayanarak, bu konsolide finansal tablolar hakkında görüş vermektir. Yaptığımız bağımsız denetim, Sermaye Piyasası Kurulu'nca yayımlanan bağımsız denetim standartlarına ve KGK tarafından yayımlanan Türkiye Denetim Standartlarının bir parçası olan Bağımsız Denetim Standartlarına uygun olarak yürütülmüştür. Bu standartlar, etik hükümlere uygunluk sağlanmasını ve bağımsız denetimin, finansal tabloların önemli yanlışlık içerip içermediğine dair makul güvence elde etmek üzere planlanarak yürütülmesini gerektirmektedir.

Bağımsız denetim, finansal tablolardaki tutar ve açıklamalar hakkında denetim kanıtı elde etmek amacıyla denetim prosedürlerinin uygulanmasını içerir. Bu prosedürlerin seçimi, finansal tablolardaki hata veya hile kaynaklı "önemli yanlışlık" risklerinin değerlendirilmesi de dahil, bağımsız denetçinin mesleki muhakemesine dayanır. Bağımsız denetçi risk değerlendirmelerini yaparken, şartlara uygun denetim prosedürlerini tasarlamak amacıyla, işletmenin finansal tablolarının hazırlanması ve gerçeğe uygun sunumuyla ilgili iç kontrolü değerlendirir, ancak bu değerlendirme, işletmenin iç kontrolünün etkinliğine ilişkin bir görüş verme amacı taşımaz. Bağımsız denetim, bir bütün olarak finansal tabloların sunumunun değerlendirilmesinin yanı sıra, işletme yönetimi tarafından kullanılan muhasebe politikalarının uygunluğunun ve yapılan muhasebe tahminlerinin makul olup olmadığının değerlendirilmesini de içerir.

Bağımsız denetim sırasında elde ettiğimiz bağımsız denetim kanıtlarının, görüşümüzün oluşturulması için yeterli ve uygun bir dayanak oluşturduğuna inanıyoruz.

Görüş

Görüşümüze göre, ilişikteki konsolide finansal tablolar, Aygaz Anonim Şirketi ve Bağlı Ortaklıkları'nın 31 Aralık 2015 tarihi itibarıyla finansal durumunu ve aynı tarihte sona eren hesap dönemine ait finansal performansını ve nakit akışlarını, Türkiye Muhasebe Standartlarına uygun olarak tüm önemli yönleriyle gerçeğe uygun bir biçimde sunmaktadır.

Mevzuattan Kaynaklanan Diğer Yükümlülüklerle İlişkin Rapor

- 1) 6102 sayılı Türk Ticaret Kanunu'nun ("TTK") 398'inci maddesinin dördüncü fıkrası uyarınca düzenlenen Riskin Erken Saptanması Sistemi ve Komitesi Hakkında Denetçi Raporu 12 Şubat 2016 tarihinde Şirket'in Yönetim Kurulu'na sunulmuştur.
- 2) TTK'nın 402'nci maddesinin dördüncü fıkrası uyarınca Şirket'in 1 Ocak – 31 Aralık 2015 hesap döneminde defter tutma düzeninin, finansal tabloların, kanun ile Şirket esas sözleşmesinin finansal raporlamaya ilişkin hükümlerine uygun olmadığına dair önemli bir hususa rastlanmamıştır.
- 3) TTK'nın 402'nci maddesinin dördüncü fıkrası uyarınca Yönetim Kurulu tarafımıza denetim kapsamında istenen açıklamaları yapmış ve talep edilen belgeleri vermiştir.

Güney Bağımsız Denetim ve Serbest Muhasebeci Mali Müşavirlik Anonim Şirketi
A member firm of Ernst & Young Global Limited



Ethem Kutucular, SMMM
Sorumlu Denetçi

12 Şubat 2016
İstanbul, Türkiye

AYGAZ ANONİM ŞİRKETİ VE BAĞLI ORTAKLIKLARI

31 ARALIK 2015 TARİHİ İTİBARIYLA
KONSOLİDE FİNANSAL DURUM TABLOSU(Para birimi - Aksi belirtilmedikçe bin Türk Lirası (TL),
diğer bütün para birimleri de aksi belirtilmedikçe binlik değerlerden belirtilmiştir)

Varlıklar	Notlar	Cari dönem	Geçmiş dönem
		Bağımsız denetimden geçmiş 31 Aralık 2015	Bağımsız denetimden geçmiş 31 Aralık 2014
Dönen varlıklar		1.025.191	713.475
Nakit ve nakit benzerleri	4	288.637	160.904
Ticari alacaklar		483.374	389.832
- İlişkili taraflardan ticari alacaklar	31	30.274	20.435
- İlişkili olmayan taraflardan ticari alacaklar	8	453.100	369.397
Diğer alacaklar		2.376	5.458
- İlişkili olmayan taraflardan diğer alacaklar	9	2.376	5.458
Türev araçlar	7	19.654	500
Stoklar	11	186.024	110.448
Peşin ödenmiş giderler	19	40.703	38.071
Cari dönem vergisiyle ilgili varlıklar		376	3.555
Diğer dönen varlıklar	18	4.047	4.707
Duran varlıklar		2.891.133	2.698.743
Finansal yatırımlar	5	268.002	346.706
Ticari alacaklar		6.791	5.236
- İlişkili olmayan taraflardan ticari alacaklar	8	6.791	5.236
Diğer alacaklar		82	74
- İlişkili olmayan taraflardan diğer alacaklar	9	82	74
Türev araçlar	7	-	4.294
Özkaynak yöntemiyle değerlendirilen yatırımlar	12	1.867.181	1.676.961
Maddi duran varlıklar	13	650.672	585.063
Maddi olmayan duran varlıklar		21.340	25.748
- Diğer maddi olmayan duran varlıklar	14	21.340	25.748
Peşin ödenmiş giderler	19	76.632	54.270
Ertelenmiş vergi varlıkları	29	433	391
Toplam varlıklar		3.916.324	3.412.218

AYGAZ ANONİM ŞİRKETİ VE BAĞLI ORTAKLIKLARI
31 ARALIK 2015 TARİHİ İTİBARIYLA
KONSOLİDE FİNANSAL DURUM TABLOSU

(Para birimi - Aksi belirtilmedikçe bin Türk Lirası (TL),
diğer bütün para birimleri de aksi belirtilmedikçe binlik değerlerden belirtilmiştir)

Kaynaklar	Notlar	Cari dönem	Geçmiş dönem
		Bağımsız denetimden geçmiş 31 Aralık 2015	Bağımsız denetimden geçmiş 31 Aralık 2014
Kısa vadeli yükümlülükler		846.837	714.612
Kısa vadeli borçlanmalar	6	66.128	4.625
Uzun vadeli borçlanmaların kısa vadeli kısımları	6	182.478	166.607
Ticari borçlar		372.235	318.557
- İlişkili taraflara ticari borçlar	31	143.019	109.625
- İlişkili olmayan taraflara ticari borçlar	8	229.216	208.932
Çalışanlara sağlanan faydalar kapsamında borçlar	10	26.852	44.093
Diğer borçlar		1.252	700
- İlişkili taraflara diğer borçlar	31	547	506
- İlişkili olmayan taraflara diğer borçlar	9	705	194
Türev araçlar	7	1.475	-
Ertelenmiş gelirler	20	2.703	3.325
Dönem kârı vergi yükümlülüğü	29	8.767	1.156
Kısa vadeli karşılıklar		86.970	76.340
- Diğer kısa vadeli karşılıklar	17	86.970	76.340
Diğer kısa vadeli yükümlülükler	18	97.977	99.209
Uzun vadeli yükümlülükler		458.667	338.416
Uzun vadeli borçlanmalar	6	302.748	194.058
Diğer borçlar		83.917	78.809
- İlişkili olmayan taraflara diğer borçlar	9	83.917	78.809
Uzun vadeli karşılıklar		31.414	28.273
- Çalışanlara sağlanan faydalara ilişkin uzun vadeli karşılıklar	16	31.414	28.273
Ertelenmiş vergi yükümlülüğü	29	38.627	35.940
Diğer uzun vadeli yükümlülükler		1.961	1.336
Özkaynaklar		2.610.820	2.359.190
Ödenmiş sermaye	21	300.000	300.000
Sermaye düzeltme farkları	21	71.504	71.504
Karşılıklı iştirak sermaye düzeltmesi (-)		(7.442)	(7.442)
Kâr veya zararda yeniden sınıflandırılmayacak birikmiş diğer kapsamlı gelirler veya giderler		(253)	(2.892)
- Tanımlanmış fayda planları yeniden değerlendirme artış/azalışları		(253)	(2.892)
Kâr veya zararda yeniden sınıflandırılacak birikmiş diğer kapsamlı gelirler veya giderler		116.448	242.909
- Yabancı para çevrim farkları		1.791	1.230
- Nakit akış riskinden korunma fonu		(52.208)	(46)
- Yeniden değerlendirme ve sınıflandırma kazanç/kayıpları	21	166.865	241.725
Kârdan ayrılan kısıtlanmış yedekler	21	320.430	303.833
Geçmiş yıllar kârları		1.391.086	1.232.650
Dönem net kârı		418.375	217.958
Ana ortaklığa ait özkaynaklar		2.610.148	2.358.520
Kontrol gücü olmayan paylar	21	672	670
Toplam kaynaklar		3.916.324	3.412.218

AYGAZ ANONİM ŞİRKETİ VE BAĞLI ORTAKLIKLARI

31 ARALIK 2015 TARİHİNDE SONA EREN YILA AİT KONSOLİDE
KAR VEYA ZARAR VE DİĞER KAPSAMLI GELİR TABLOSU(Para birimi - Aksi belirtilmedikçe bin Türk Lirası (TL),
diğer bütün para birimleri de aksi belirtilmedikçe binlik değerlerden belirtilmiştir)

			Yeniden sınıflandırılmış (Not 2.3)
		Bağımsız denetimden geçmiş	Bağımsız denetimden geçmiş
	Notlar	1 Ocak - 31 Aralık 2015	1 Ocak - 31 Aralık 2014
Hasılat	22	6.419.610	7.061.276
Satışların maliyeti (-)	22	(5.743.058)	(6.533.934)
Brüt kar		676.552	527.342
Genel yönetim giderleri (-)	23	(167.467)	(171.304)
Pazarlama, satış ve dağıtım giderleri (-)	23	(252.865)	(235.174)
Araştırma ve geliştirme giderleri (-)	23	(2.481)	(2.629)
Esas faaliyetlerden diğer gelirler	25	94.662	92.589
Esas faaliyetlerden diğer giderler (-)	25	(97.912)	(106.808)
Esas faaliyet karı		250.489	104.016
Yatırım faaliyetlerinden gelirler	26	7.248	18.538
Yatırım faaliyetlerinden giderler (-)	26	(2.164)	(515)
Özkaynak yöntemiyle değerlendirilen yatırımların kârlarından/zararlarından paylar	12	230.770	123.900
Finansman geliri/(gideri) öncesi faaliyet karı		486.343	245.939
Finansman gelirleri	27	217.573	43.514
Finansman giderleri (-)	28	(246.110)	(52.877)
Vergi öncesi kar		457.806	236.576
Vergi geliri/(gideri)			
Dönem vergi gideri (-)	29	(33.232)	(23.167)
Ertelenmiş vergi geliri/(gideri)	29	(6.112)	4.614
Dönem karı		418.462	218.023
Diğer kapsamlı gelir			
Kâr veya zararda yeniden sınıflandırılmayacaklar			
Tanımlanmış fayda planları yeniden ölçüm kazançları/kayıpları, ertelenmiş vergi etkisi netleştirilmiş		2.639	(2.786)
Kâr veya zarar olarak yeniden sınıflandırılacaklar			
Yabancı para çevrim farkları		561	(645)
Satılmaya hazır finansal varlıkların yeniden değerlendirme ve sınıflandırma kazanç/kayıpları		(74.860)	74.860
Nakit akış riskinden korunma kazanç/kayıpları		(52.162)	1.162
Diğer kapsamlı gelir/(gider) (vergi sonrası)		(123.822)	72.591
Toplam diğer kapsamlı gelir		294.640	290.614
Dönem kârının dağılımı			
Kontrol gücü olmayan paylar		87	65
Ana ortaklık payları		418.375	217.958
Toplam kapsamlı gelirin dağılımı			
Kontrol gücü olmayan paylar		87	65
Ana ortaklık payları		294.553	290.549
Pay başına kazanç (TL)	30	1,394583	0,726527

(Para birimi - Aksi belirtilmedikçe bin Türk Lirası (TL), diğer bütün para birimleri de aksi belirtilmedikçe binlik değerlerden belirtilmiştir)

AYGAZ ANONİM ŞİRKETİ VE BAĞLI ORTAKLIKLARI 31 ARALIK 2015 TARİHİNDE SONA EREN YILA AİT KONSOLİDE ÖZKAYNAKLAR DEĞİŞİM TABLOSU

	Kar veya zararda yeniden sınıflandırılmayacak birikmiş diğer kapsamlı gelirler ve giderler			Kar veya zararda yeniden sınıflandırılacak birikmiş diğer kapsamlı gelirler ve giderler			Satılmaya hazır finansal varlıkların yeniden değerlendirme ve sınıflandırma kazanç/kayıpları		Kardan ayrılan kısıtlanmış yedekler	Geçmiş yıllar karları	Dönem net kâr	Ana ortaklığa ait özkaynaklar	Kontrol gücü olmayan paylar	Toplam özkaynaklar
	Ödenmiş sermaye	Sermaye düzeltme farkları	Karşılıklı iştirak sermaye düzeltmesi(-)	Tanımlanmış fayda planları yeniden değerlendirme artış/azalışları	Yabancı para çevrim farkları	Nakit akış riskinden korunma fonu	değerleme ve sınıflandırma kazanç/kayıpları	Kardan ayrılan kısıtlanmış yedekler						
Bağımsız denetimden geçmiş														
1 Ocak 2014 itibarıyla bakiye	300.000	71.504	(7.442)	(106)	1.875	(1.208)	166.865	277.875	1.228.355	205.253	2.242.971	605	2.243.576	
Geçmiş yıl kârlarından transferler	-	-	-	-	-	-	-	-	205.253	(205.253)	-	-	-	
Yedeklere transferler	-	-	-	-	-	-	-	25.958	(25.958)	-	-	-	-	
Ödenen temettüleri	-	-	-	-	-	-	-	-	(175.000)	-	(175.000)	-	(175.000)	
Döneme ilişkin kapsamlı gelir/(gider)	-	-	-	(2.786)	(645)	1.162	74.860	-	-	217.958	290.549	65	290.614	
31 Aralık 2014 itibarıyla bakiye	300.000	71.504	(7.442)	(2.892)	1.230	(46)	241.725	303.833	1.232.650	217.958	2.358.520	670	2.359.190	
Bağımsız denetimden geçmiş														
1 Ocak 2015 itibarıyla bakiye	300.000	71.504	(7.442)	(2.892)	1.230	(46)	241.725	303.833	1.232.650	217.958	2.358.520	670	2.359.190	
Geçmiş yıllara ilişkin düzeltmelerin etkisi	-	-	-	-	-	-	-	-	57.075	-	57.075	-	57.075	
Geçmiş yıl kârlarından transferler	-	-	-	-	-	-	-	-	217.958	(217.958)	-	-	-	
Yedeklere transferler	-	-	-	-	-	-	-	16.597	(16.597)	-	-	-	-	
Ödenen temettüleri (Not 21)	-	-	-	-	-	-	-	-	(100.000)	-	(100.000)	(85)	(100.085)	
Döneme ilişkin kapsamlı gelir/(gider)	-	-	-	2.639	561	(52.162)	(74.860)	-	-	418.375	294.553	87	294.640	
31 Aralık 2015 itibarıyla bakiye	300.000	71.504	(7.442)	(253)	1.791	(52.208)	166.865	320.430	1.391.086	418.375	2.610.148	672	2.610.820	

AYGAZ ANONİM ŞİRKETİ VE BAĞLI ORTAKLIKLARI
31 ARALIK 2015 TARİHİNDE SONA EREN YILA AİT
KONSOLİDE NAKİT AKIŞ TABLOSU

(Para birimi - Aksi belirtilmedikçe bin Türk Lirası (TL),
diğer bütün para birimleri de aksi belirtilmedikçe binlik değerlerden belirtilmiştir)

	Notlar	Bağımsız	Bağımsız
		denetimden geçmiş	denetimden geçmiş
		1 Ocak – 31 Aralık 2015	1 Ocak – 31 Aralık 2014
A. İşletme faaliyetlerinden nakit akışları		244.524	283.456
Sürdürülen faaliyetler dönem karı		418.462	218.023
Dönem net karı/zararı mutabakatı ile ilgili düzeltmeler		(39.439)	(30.313)
- Amortisman ve itfa giderleri ile ilgili düzeltmeler	13, 14	86.432	83.884
- Karşılıklar ile ilgili düzeltmeler		23.895	(853)
- Faiz gelirleri ve giderleri ile ilgili düzeltmeler	27, 28	31.010	9.116
- Finansal yatırımlardan temettü gelirleri	26	(6.507)	(6.392)
- Özkaynaktan pay alma yöntemiyle değerlendirilen yatırımların kârları ile ilgili düzeltmeler	12	(230.770)	(123.900)
- Borçlanmalara ilişkin gerçekleşmemiş kur farkı giderleri, net		29.309	5.215
- Türev araçlarla ilgili düzeltmeler, net		(13.385)	(4.794)
- Vergi (gelir)/gideri ile ilgili düzeltmeler		39.344	18.553
- Duran varlıkların elden çıkarılmasından kaynaklanan kayıp/kazançlar ile ilgili düzeltmeler	26	1.423	(11.631)
- Kâr/zarar mutabakatı ile ilgili diğer düzeltmeler		(190)	489
İşletme sermayesinde gerçekleşen değişimler		(96.878)	128.882
- Stoklardaki artış/azalışla ilgili düzeltmeler		(76.400)	165.182
- Ticari alacaklardaki artış/azalışla ilgili düzeltmeler		(98.451)	(22.668)
- Diğer dönen varlıklar ve yükümlülükler ile ilgili düzeltmeler		40.932	33.747
- Ticari borçlardaki artış/azalışla ilgili düzeltmeler		53.678	(57.793)
- Diğer duran varlıklar ve uzun vadeli yükümlülükler ile ilgili düzeltmeler		(16.637)	10.414
Faaliyetlerden elde edilen nakit akışları		282.145	316.592
- Vergi ödemeleri/iadeleri		(34.115)	(28.175)
- Diğer nakit girişleri/çıkışları	16	(3.506)	(4.961)
B. Yatırım faaliyetlerinden kaynaklanan nakit akışları		(142.549)	(233.113)
Maddi ve maddi olmayan duran varlıkların satışından kaynaklanan nakit girişleri		6.566	18.154
Maddi ve maddi olmayan duran varlıkların alımından kaynaklanan nakit çıkışları	13, 14	(155.622)	(81.326)
Alınan temettüler	26	6.507	6.392
İş ortaklıklarına sermaye katılımı		-	(30.000)
Hisse satın alımları için ödenen nakit, net		-	(146.333)
C. Finansman faaliyetlerinden nakit akışları		25.758	(62.493)
Borçlanmalardaki net değişim		154.357	119.176
Ödenen temettüler		(100.085)	(175.000)
Alınan faiz		14.681	10.782
Ödenen faiz		(43.195)	(17.451)
Nakit ve nakit benzerlerindeki net artış/azalış		127.733	(12.150)
D. Dönem başı nakit ve nakit benzerleri	4	160.904	173.054
Dönem sonu nakit ve nakit benzerleri	4	288.637	160.904

AYGAZ ANONİM ŞİRKETİ VE BAĞLI ORTAKLIKLARI

31 ARALIK 2015 TARİHİ İTİBARIYLA
KONSOLİDE FİNANSAL TABLOLARA
İLİŞKİN DİPNOTLAR

AYGAZ ANONİM ŞİRKETİ VE BAĞLI ORTAKLIKLARI

31 ARALIK 2015 TARİHİ İTİBARIYLA KONSOLİDE FİNANSAL TABLOLARA İLİŞKİN DİPNOTLAR

(Para birimi - Aksi belirtilmedikçe bin Türk Lirası (TL),
diğer bütün para birimleri de aksi belirtilmedikçe binlik değerlerden belirtilmiştir)

1. ŞİRKET'İN ORGANİZASYONU VE FAALİYET KONUSU

Aygaz Anonim Şirketi'nin ("Şirket" veya "Aygaz"), esas faaliyet konusu sıvılaştırılmış petrol gazının ("LPG") yurtiçi ve yurtdışı piyasalardan temin edilmesi ve tüketiciye ulaştırılmasıdır. 2001 yılında Şirket Gaz Aletleri A.Ş. ile yaptığı birleşme sonucu esas faaliyet konusunu destekleyen LPG'nin tüketicinin kullanımına sunulması için gerekli LPG tüp, LPG tank, regülatör ve yardımcı malzemelerin üretilmesi faaliyetine başlamıştır. Şirket'in ana ortağı ve esas kontrolünü elinde tutan taraf Koç Holding A.Ş.'dir.

Şirket, Sermaye Piyasası Kurulu'na ("SPK") kayıtlıdır ve hisseleri Borsa İstanbul'da işlem görmektedir. 31 Aralık 2015 tarihi itibarıyla, Şirket'in halka açıklık oranı %24,27'dir.

Şirket merkezi aşağıdaki adreste bulunmaktadır:

Büyükdere Cad. No: 145/1 Aygaz Han, Zincirlikuyu, 34394 / İstanbul

Aygaz ve bağlı ortaklıklarının (birlikte "Grup" olarak anılacaktır) bünyesinde 2015 Aralık sonunda istihdam edilen personel sayısı kategorileri itibarıyla 696 beyaz yakalı (31 Aralık 2014: 691) ve 698 mavi yakalı (31 Aralık 2014: 691) olmak üzere toplam 1.394'tür (31 Aralık 2014: 1.382).

Bağlı Ortaklıklar

Akpa Dayanıklı Tüketim Lpg ve Akaryakıt Ürünleri Pazarlama Anonim Şirketi ("Akpa"), bugünkü yapısına Koç Holding Enerji Grubu'na bağlı dört şirketin 2001 yılı sonunda birleşmesiyle ulaşılmıştır. Birleşme öncesi her biri ayrı tüzel kişilik olarak Bursa, Eskişehir, Ankara ve Antalya'da faaliyet gösteren bu şirketler, başlangıçta Bursa Gaz ve Ticaret A.Ş. adı altında birleşmiş, 17 Mart 2005 tarihinde gerçekleştirilen Genel Kurul'da şirketin unvanı "Akpa Dayanıklı Tüketim Lpg ve Akaryakıt Ürünleri Pazarlama Anonim Şirketi" olarak değiştirilmiştir. Akpa'nın esas faaliyet konusu gerek kendi organizasyonu gerekse bayi kanalı vasıtası ile tüplü gaz satışı, akaryakıt istasyonu ile perakende satış ve toptan akaryakıt ve madeni yağ satışı ile dayanıklı tüketim ürünleri satışlarıdır. 2012 yılı Ekim ayı içerisinde Şirket, gerçek kişilerden 4 TL nominal değerli hisseyi satın alarak etkin kontrolünü %100'e yükseltmiştir. Akpa, 22 Temmuz 2014 tarihinde alınan Yönetim Kurulu kararı ile, halihazırda %8'ine sahip olduğu Zinerji A.Ş.'nin toplam sermayesinde %92 oranına tekabül eden 184 bin TL nominal değerdeki kalan paylarını, aralarında Şirket'in de bulunduğu diğer sermayedarlardan, 24 Temmuz 2014 tarihinde 3.404 bin TL bedelle satın alarak Zinerji'nin %100'üne sahip olmuştur. 30 Ekim 2014 tarihinde yapılan Yönetim Kurulları toplantılarında alınan kararlarla, Zinerji A.Ş.'nin Akpa tarafından devralınması işlemleri 10 Aralık 2014 tarihinde tescil edilmiştir. Tescil tarihi itibarıyla, Zinerji A.Ş.'nin bilançosunda görülen tüm aktif ve pasiflerinin bir kül halinde Akpa A.Ş.'ye devri tamamlanmıştır.

Aygaz Doğal Gaz Toptan Satış A.Ş. ve Aygaz Doğal Gaz İletim A.Ş.'nin (birlikte "Aygaz Doğal Gaz" olarak anılacaktır) esas faaliyet konusu Türkiye içinden ve/veya dışından doğal gaz satın almak, Türkiye içinde ve/veya dışında doğal gazı satmak ve pazarlamak, doğal gazın depolanması ve modülasyonu için gerekli düzenlemeleri yapmak, bu işleri yapmak için gereken işletme ve tesisleri kurmaktır. Aygaz Doğal Gaz Toptan Satış A.Ş. 6 Şubat 2012 tarihindeki Olağan Genel Kurulu'nda sermayesini 28.000 bin TL'den 33.000 bin TL'ye çıkarma kararı almıştır. Şirket, artırılan 5.000 bin TL'nin tamamını nakden ödemeyi taahhüt etmiş, ödemeyi 2 Mart 2012 tarihinde gerçekleştirerek Grup'un bağlı ortaklığındaki sermaye payını %99,15'e yükseltmiştir. Aygaz Doğal Gaz İletim A.Ş. 6 Şubat 2012 tarihindeki Olağan Genel Kurulu'nda sermayesini 3.700 bin TL'den 9.000 bin TL'ye çıkarma kararı almıştır. Şirket, artırılan 5.300 bin TL'nin tamamını nakden ödemeyi taahhüt etmiş, ödemeyi 2 Mart 2012 tarihinde gerçekleştirerek Grup'un bağlı ortaklığındaki sermaye payını %99,59'a yükseltmiştir.

AYGAZ ANONİM ŞİRKETİ VE BAĞLI ORTAKLIKLARI

31 ARALIK 2015 TARİHİ İTİBARIYLA KONSOLİDE FİNANSAL TABLOLARA İLİŞKİN DİPNOTLAR

(Para birimi - Aksi belirtilmedikçe bin Türk Lirası (TL), diğer bütün para birimleri de aksi belirtilmedikçe binlik değerlerden belirtilmiştir)

1. ŞİRKET'İN ORGANİZASYONU VE FAALİYET KONUSU (DEVAMI)

Şirket, bünyesinde bulunan gemi işletme faaliyetlerini tüzel kişilikler altında yapılandırarak, 2010 yılı Temmuz ayı içerisinde, sermayedeki pay oranı %100 olacak şekilde, Anadoluhisarı Tankercilik A.Ş. ("Anadolu Hisarı"), Kandilli Tankercilik A.Ş. ("Kandilli"), Kuleli Tankercilik A.Ş. ("Kuleli") ve Kuzguncuk Tankercilik A.Ş. ("Kuzguncuk") şirketlerini kurmuştur. İlgili şirketlerin esas faaliyet konusu; deniz tankeri satın alarak, inşa ettirerek veya kiralayarak bunları yurtiçi ve/veya uluslararası ham petrol, petrol ürünleri, sıvılaştırılmış petrol gazı, doğal gaz, katı, sıvı, sıvılaştırılmış her nevi maddenin deniz nakliyatında kullanmak ve işletmektir. 25 Eylül 2014 tarihinde yapılan Olağanüstü Genel Kurul toplantısında, Kandilli Tankercilik A.Ş.'nin sermayesinin 8.500 bin TL'den 62.500 bin TL'ye çıkarılması kararı alınmıştır. Artırılan 54.000 bin TL'nin 13.500 bin TL tutarındaki kısmı 26 Eylül 2014 tarihinde, kalan 40.500 bin TL ise 30 Ocak 2015 tarihinde nakden ödenmiştir.

Şirket, 14 Mart 2014 tarihli pay devir temlik sözleşmesi sonucunda Enram Su ve Çevre Yatırımları A.Ş. hisselerinin %100'ünün sahibi olmuştur. 20 Mart 2014 tarihinde yapılan Olağanüstü Genel Kurul Toplantısında, Enram Su ve Çevre Yatırımları A.Ş.'nin yeni ticaret ünvanı ADG Enerji Yatırımları A.Ş. ("ADG Enerji") olarak belirlenmiş ve esas sözleşme tadili çerçevesinde, sermayesinin 3.600 bin TL'den 25.000 bin TL'ye çıkarılmasına karar verilmiştir. Artırılan 21.400 bin TL'nin 5.350 bin TL tutarındaki kısmı 20 Mart 2014 tarihinde nakden ödenmiş olup kalan 16.050 bin TL de karar tarihinden itibaren 24 ay içinde ödenecektir. ADG Enerji'nin esas faaliyet konusu Türkiye içinde ve/veya dışında doğal gaz üretimi yapmak, Türkiye içinden ve/veya dışından doğal gaz satın almak, Türkiye içinde ve/veya dışında doğal gazı satmak ve pazarlamak ve ihraç etmek, doğal gazın depolanması, taşınması ve dağıtılması için gerekli yatırımları yapmak, bu işleri yapmak için gereken işletme ve tesisleri kurmaktır.

Bağlı ortaklıkların detayı aşağıda verilmektedir:

Bağlı ortaklıklar	Kuruluş ve faaliyet yeri	Sermayedeki pay oranı (%)			Ana Faaliyeti
		31 Aralık 2015	31 Aralık 2014	Oy kullanım gücü	
Anadoluhisarı	Türkiye	%100	%100	%100	Gemi İşletme
Kandilli	Türkiye	%100	%100	%100	Gemi İşletme
Kuleli	Türkiye	%100	%100	%100	Gemi İşletme
Kuzguncuk	Türkiye	%100	%100	%100	Gemi İşletme
Akpa	Türkiye	%100	%100	%100	Pazarlama
Aygaz Doğal Gaz Toptan Satış A.Ş.	Türkiye	%99,15	%99,15	%99,15	Doğalgaz
Aygaz Doğal Gaz İletim A.Ş.	Türkiye	%99,59	%99,59	%99,59	Doğalgaz
ADG Enerji	Türkiye	%100	%100	%100	Doğalgaz

İştirakler

Enerji Yatırımları A.Ş. ("EYAŞ"), 2005 yılı Aralık ayında, Türkiye Petrol Rafinerileri A.Ş.'nin ("TÜPRAŞ") %51 blok hissesinin alınması, Türkiye'de petrol rafinerileri kurulması, ilgili sektörlerde faaliyet gösterilmesi, bu konularda yatırımlar yapılması ve TÜPRAŞ'ın yönetimi ve karar alma sürecinde yer alınması amacıyla kurulmuştur.

Koç Topluluğu şirketlerinden elektrik üretimi konusunda faaliyet gösteren Entek Elektrik Üretimi A.Ş. ("Entek"), 2015 yıl sonu itibarıyla 300 MW'ı iki doğal gaz çevrim santrali (Kocaeli ve Bursa), 2 MW'ı gaz motoru bazlı kojenerasyon tesisi (İstanbul Koç Üniversitesi) ve 62 MW'ı (iki Karaman'da, biri Samsun'da) üç hidroelektrik üretim santrali olmak üzere toplam 364 MW gücünde kurulu kapasiteye sahiptir. Entek'in işletmedeki santrallerinin yanı sıra, 625 MW'lık bir ithal kömür santral projesinde %50 hissesi bulunmaktadır. Entek Bursa'daki doğal gaz çevrim santrali (143 MW) ve Koç Üniversitesi'nde bulunan kojenerasyon (2 MW) tesislerinin lisanslarını sona erdirmeye ve 2016 yılında faaliyetlerini durdurmaya karar vermiştir. 13 Ekim 2014 tarihinde, AES Entek Elektrik Üretimi A.Ş.'nin sermayesinin %24,81'ine denk gelen 133.594 bin TL nominal değerli payların Şirket tarafından 62.500 bin ABD Doları bedel karşılığında, diğer %24,81'ine denk gelen 133.594 bin TL nominal değerli payların ise Grup'un ana ortağı Koç Holding A.Ş. tarafından 62.500 bin ABD Doları bedel karşılığında AES Mont Blanc Holdings B.V. 'den satın alınmasına yönelik olarak Şirket, Koç Holding A.Ş. ve AES Mont Blanc Holdings B.V. arasında Pay Alım Satım Sözleşmesi imzalanmıştır.

AYGAZ ANONİM ŞİRKETİ VE BAĞLI ORTAKLIKLARI

31 ARALIK 2015 TARİHİ İTİBARIYLA
KONSOLİDE FİNANSAL TABLOLARA İLİŞKİN DİPNOTLAR(Para birimi - Aksi belirtilmedikçe bin Türk Lirası (TL),
diğer bütün para birimleri de aksi belirtilmedikçe binlik değerlerden belirtilmiştir)

1. ŞİRKETİN ORGANİZASYONU VE FAALİYET KONUSU (DEVAMI)

EPDK onayı ve gerekli yasal izinlerin alınması sonrasında 18 Aralık 2014 tarihinde alım bedeli nakden ödenmiş, hisse devir işlemleri 22 Aralık 2014 tarihinde tamamlanarak Şirket'in payı %49,62 olmuştur. AES Entek, 2015 yılında yapılan Olağan Genel Kurulu sonrasında unvanını "Entek" olarak değiştirmiştir.

Grup'un iştiraklerinin detayı aşağıda verilmektedir:

İştirakler	Kuruluş ve faaliyet yeri	Sermayedeki pay oranı (%)			Ana faaliyeti
		31 Aralık 2015	31 Aralık 2014	Oy kullanım gücü	
Enerji Yatırımları A.Ş. ("EYAŞ")	Türkiye	%20,00	%20,00	%20,00	Enerji
Entek Elektrik Üretimi A.Ş. ("Entek")	Türkiye	%49,62	%49,62	%49,62	Elektrik

İş Ortaklıkları

Opet Aygaz Gayrimenkul A.Ş., Şirket ve akaryakıt dağıtım faaliyetinde bulunan iş ortağı Opet Petrolcülük A.Ş.'nin %50 eşit ortaklığı ile 20 Eylül 2013'te kurulmuştur. Ana faaliyet konusu akaryakıt ve otopaz istasyonları kurmak, tesis etmek, satın almak, kiralamak, kiraya vermek, işletmek veya işletmeye vermektir. Opet Aygaz Gayrimenkul A.Ş.'nin 10 Mart 2014 tarihli Genel Kurul toplantısında, sermayesinin 90.000 bin TL'den 150.000 bin TL'ye artırılmasına karar verilmiştir. Söz konusu artışın tamamı pay sahiplerince nakden ödenmiştir.

Grup'un iş ortaklığının detayı aşağıda verilmektedir:

İş ortaklıkları	Kuruluş ve faaliyet yeri	Sermayedeki pay oranı (%)			Ana faaliyeti
		31 Aralık 2015	31 Aralık 2014	Oy kullanım gücü	
Opet Aygaz Gayrimenkul A.Ş.	Türkiye	%50,00	%50,00	%50,00	Gayrimenkul

Konsolide finansal tabloların onaylanması:

31 Aralık 2015 tarihi ve bu tarihte sona eren yıl itibarıyla hazırlanan konsolide finansal tablolar yayınlanmak üzere 12 Şubat 2016 tarihli Yönetim Kurulu toplantısında onaylanmıştır.

2. KONSOLİDE FİNANSAL TABLOLARIN SUNUMUNA İLİŞKİN ESASLAR

2.1 Uygulanan Finansal Raporlama Standartları

İlişikteki konsolide finansal tablolar SPK'nın 13 Haziran 2013 tarih ve 28676 sayılı Resmi Gazete'de yayımlanan Seri II, 14.1 No'lu "Sermaye Piyasasında Finansal Raporlamaya İlişkin Esaslar Tebliği" ("Tebliğ") hükümleri uyarınca Kamu Gözetimi Muhasebe ve Denetim Standartları Kurumu ("KGGK") tarafından yürürlüğe konulmuş olan Türkiye Muhasebe Standartları'na ("TMS") uygun olarak hazırlanmıştır. TMS; Türkiye Muhasebe Standartları, Türkiye Finansal Raporlama Standartları ile bunlara ilişkin ek ve yorumlardan oluşmaktadır. TMS/TFRS, Uluslararası Finansal Raporlama Standartları'nda ("UFRS") meydana gelen değişikliklere paralellik sağlanması amacıyla tebliğler aracılığıyla güncellenmektedir.

SPK, 17 Mart 2005 tarihinde almış olduğu bir kararla, Türkiye'de faaliyette bulunan halka açık şirketler için, 1 Ocak 2005 tarihinden itibaren geçerli olmak üzere enflasyon muhasebesi uygulamasının gerekli olmadığını ilan etmiştir. Grup'un konsolide finansal tabloları, bu karar çerçevesinde hazırlanmıştır.

Grup'un konsolide finansal tabloları, Şirket'in ve bağlı ortaklıklarının işlevsel ve sunum para birimi olan Türk Lirası kullanılarak sunulmuştur.

AYGAZ ANONİM ŞİRKETİ VE BAĞLI ORTAKLIKLARI
31 ARALIK 2015 TARİHİ İTİBARIYLA
KONSOLİDE FİNANSAL TABLOLARA İLİŞKİN DİPNOTLAR

(Para birimi - Aksi belirtilmedikçe bin Türk Lirası (TL), diğer bütün para birimleri de aksi belirtilmedikçe binlik değerlerden belirtilmiştir)

2. KONSOLİDE FİNANSAL TABLOLARIN SUNUMUNA İLİŞKİN ESASLAR (DEVAMI)

Konsolide finansal tablolar, makul değerleri ile gösterilen finansal varlık ve yükümlülüklerin dışında, tarihi maliyet esaslı baz alınarak bin Türk Lirası ("TL") olarak hazırlanmıştır.

2.2 Konsolidasyon esasları

- (a) Konsolide finansal tablolar ana ortak Şirket ile Bağlı Ortaklıklar'ı, İştirakler'i ve İş Ortaklığı'nın aşağıdaki (b)'den (h)'ye kadar maddelerde belirtilen esaslara göre hazırlanan hesaplarını kapsamaktadır. Konsolidasyona dahil edilen şirketlerin finansal tablolarının hazırlanması sırasında, kanuni kayıtlarına Seri II, 14.1 No'lu Tebliğ hükümleri uyarınca KGK tarafından yürürlüğe konulmuş olan TMS/TFRS'ye uygunluk ve Grup tarafından uygulanan muhasebe politikalarına ve sunum biçimlerine uyumluluk açısından gerekli düzeltmeler ve sınıflandırmalar yapılmıştır.
- (b) Bağlı Ortaklıklar, Aygaz'ın yatırım yaptığı işletmeyle olan ilişkisinden dolayı değişken getirilere maruz kaldığı veya bu getirilerde hak sahibi olduğu, aynı zamanda bu getirileri yatırım yaptığı işletme üzerindeki gücüyle etkileme imkanına sahip olmasından ötürü kontrol yetkisine sahip olduğu şirketleri ifade eder.
- (c) Bağlı Ortaklıklar, faaliyetleri üzerindeki kontrolün Grup'a transfer olduğu tarihten itibaren konsolidasyon kapsamına alınmış ve kontrolün ortadan kalktığı tarihte de konsolidasyon kapsamından çıkartılmıştır. Gerekli görüldüğünde, Bağlı Ortaklıklar için uygulanan muhasebe politikaları Grup tarafından uygulanan muhasebe politikaları ile tutarlılığın sağlanması amacıyla değiştirilmiştir.

Bağlı Ortaklıklar'ın, finansal durum tabloları ve kâr veya zarar tabloları tam konsolidasyon yöntemi kullanılarak konsolide edilmiş ve Şirket'in sahip olduğu Bağlı Ortaklıklar'ın kayıtlı değerleri ile özkaynakları karşılıklı olarak netleştirilmiştir. Şirket ile Bağlı Ortaklıklar arasındaki grup içi işlemler ve bakiyeler konsolidasyon sırasında mahsup edilmiştir. Şirket'in sahip olduğu hisselerin kayıtlı değerleri ve bunlardan kaynaklanan temettüleri, ilgili özkaynakları ve kâr veya zarar tablosu hesaplarından netleştirilmiştir.

- (d) İştiraklerdeki yatırımlar özkaynak yöntemi ile muhasebeleştirilmiştir. Bunlar, Grup'un genel olarak oy hakkının %20 ile %50'sine sahip olduğu veya Grup'un, şirket faaliyetleri üzerinde kontrol yetkisine sahip bulunmama ile birlikte önemli etkiye sahip olduğu kuruluşlardır.

Grup ile İştirak arasındaki işlemlerden doğan gerçekleşmemiş kârlar ve zararlar Grup'un İştirakteki payı ölçüsünde düzeltilmiştir. Grup, İştirak ile ilgili olarak söz konusu doğrultuda bir yükümlülük altına girmemiş veya bir taahhütte bulunmamış olduğu sürece İştirakteki yatırımın kayıtlı değerinin sıfır olması veya Grup'un önemli etkisinin sona ermesi durumunda özkaynak yöntemine devam edilmemiştir. Önemli etkinin sona erdiği tarihteki yatırımın kayıtlı değeri, o tarihten sonra gerçeğe uygun değeri güvenilir olarak ölçülebildiğinde gerçeğe uygun değerinden aksi takdirde maliyet bedeli üzerinden gösterilir.

- (e) Grup'un toplam oy haklarının %20'ye eşit veya %20'nin üzerinde olmakla birlikte Grup'un önemli bir etkiye sahip olmadığı veya konsolide finansal tablolar açısından önemlilik teşkil etmeyen, teşkilatlanmış piyasalarda işlem görmeyen ve gerçeğe uygun değerleri güvenilir bir şekilde belirlenemeyen satılmaya hazır finansal varlıklar, maliyet bedelleri üzerinden varsa değer kaybı ile ilgili karşılık düşüldükten sonra konsolide finansal tablolara yansıtılmıştır.

Grup'un, toplam oy haklarının %20'nin altında olduğu veya Grup'un önemli bir etkiye sahip olmadığı ve aktif piyasalarda kote pazar fiyatları olan ve rayiç değerleri güvenilir bir şekilde hesaplanabilen satılmaya hazır finansal varlıklar, rayiç (gerçeğe uygun) değerleriyle konsolide finansal tablolara yansıtılmıştır.

AYGAZ ANONİM ŞİRKETİ VE BAĞLI ORTAKLIKLARI

31 ARALIK 2015 TARİHİ İTİBARIYLA
KONSOLİDE FİNANSAL TABLOLARA İLİŞKİN DİPNOTLAR

(Para birimi - Aksi belirtilmedikçe bin Türk Lirası (TL),
diğer bütün para birimleri de aksi belirtilmedikçe binlik değerlerden belirtilmiştir)

2. KONSOLİDE FİNANSAL TABLOLARIN SUNUMUNA İLİŞKİN ESASLAR (DEVAMI)

- (f) Bağlı Ortaklıklar'ın net varlıklarında ve faaliyet sonuçlarında ana ortaklık dışı paya sahip hissedarların payları, konsolide finansal durum tablosu ve kâr veya zarar tablosunda "ana ortaklık dışı paylar" olarak gösterilmektedir.
- (g) İş ortaklığı, anlaşmanın müşterek kontrolüne sahip taraflarının iş ortaklığının net varlıkları üzerinde hakka sahip oldukları müşterek anlaşmadır. Müşterek kontrol, bir anlaşma üzerindeki kontrolün sözleşmeye dayalı olarak paylaşılmasıdır. Bu kontrol, sadece ilgili faaliyetlere ilişkin kararların kontrolü paylaşan tarafların oy birliği ile mutabakatını gerektirdiği bir durumda vardır. Önemli etki ve müşterek kontrolün belirlenmesinde, bağlı ortaklıklar üzerindeki kontrolün belirlenmesi için gerekli olanlara benzer değerlendirmeler dikkate alınır. İş ortaklığındaki yatırımlar özkaynak yöntemi ile muhasebeleştirilir.
- (h) Özkaynak yönteminde, Grup'un iştiraki ve iş ortaklığındaki yatırımları başlangıçta maliyet değerinden muhasebeleştirilir. Yatırımın defter değeri, satınalma tarihinden itibaren iştirak ve iş ortaklığının net varlıklarındaki payındaki değişiklikleri muhasebeleştirmek amacıyla düzeltilir. İştirak veya iş ortaklığına ilişkin şerefiye, yatırımın defter değerine dahil edilir, itfa edilmez ve değer düşüklüğü için bireysel olarak test edilmez.

Kar veya zarar tablosu, Grup'un iştirakinin veya iş ortaklığının faaliyetlerinin sonuçlarını yansıtır. Bu yatırım yapılan varlıkların diğer kapsamlı gelirlerindeki her türlü değişiklik, Grup'un diğer kapsamlı gelirinin bir parçası olarak sunulur. Buna ek olarak, iştirak veya iş ortaklığının özkaynağında doğrudan muhasebeleştirilmiş bir değişiklik olduğunda, Grup, her türlü değişiklikten üzerine düşen payı, varsa, özkaynak değişim tablosunda muhasebeleştirir. Grup ve iştiraki veya iş ortaklığı arasındaki işlemlerden kaynaklanan gerçekleşmemiş kazanç ve kayıplar, Grup'un iştirak veya iş ortaklığındaki payı ölçüsünde elimine edilir.

Özkaynak yönteminin uygulanmasından sonra Grup, iştiraki ve iş ortaklığındaki yatırımdan kaynaklanan değer düşüklüğü zararının muhasebeleştirilmesinin gerekli gerekmediğine karar verir. Her raporlama döneminde, Grup, iştirak veya iş ortaklığındaki yatırımın değer düşüklüğüne dair nesnel bir kanıt olup olmadığını değerlendirir. Böyle bir kanıtın var olması durumunda, Grup, değer düşüklüğü tutarını, iştirak veya iş ortaklığının geri kazanılabilir değeri ve defter değeri arasındaki fark olarak hesaplar ve daha sonra kaybı kâr veya zarar tablosunda 'İştirak veya iş ortaklığı kârından pay' olarak muhasebeleştirir.

2.3 Karşılaştırmalı bilgiler ve önceki dönem finansal tablolarında yapılan sınıflamalar

Mali durum ve performans trendlerinin tespitine imkan vermek üzere Grup'un konsolide finansal tabloları önceki dönemle karşılaştırmalı olarak hazırlanmaktadır. Cari dönem konsolide finansal tabloların sunumu ile uygunluk sağlaması açısından karşılaştırmalı bilgiler, gerekli görüldüğünde yeniden sınıflandırılır ve önemli farklar açıklanır.

Grup, 31 Aralık 2014 tarihinde sona eren yıla ait konsolide kâr veya zarar ve diğer kapsamlı gelir tablosunda, esas faaliyetlerden diğer gelirler içerisinde muhasebeleştirdiği 6.392 bin TL tutarındaki finansal yatırımlardan temettü gelirlerini, yatırım faaliyetlerinden gelirler hesabına yeniden sınıflandırmıştır.

AYGAZ ANONİM ŞİRKETİ VE BAĞLI ORTAKLIKLARI
31 ARALIK 2015 TARİHİ İTİBARIYLA
KONSOLİDE FİNANSAL TABLOLARA İLİŞKİN DİPNOTLAR

(Para birimi - Aksi belirtilmedikçe bin Türk Lirası (TL), diğer bütün para birimleri de aksi belirtilmedikçe binlik değerlerden belirtilmiştir)

2. KONSOLİDE FİNANSAL TABLOLARIN SUNUMUNA İLİŞKİN ESASLAR (DEVAMI)

2.4 Yeni ve revize edilmiş Türkiye Finansal Raporlama Standartları

Yeni ve düzeltilmiş standartlar ve yorumlar

31 Aralık 2015 tarihi itibarıyla sona eren yıla ait konsolide finansal tabloların hazırlanmasında esas alınan muhasebe politikaları aşağıda özetlenen 1 Ocak 2015 tarihi itibarıyla geçerli yeni ve değiştirilmiş TFRS standartları ve TFRYK yorumları dışında önceki yılda kullanılanlar ile tutarlı olarak uygulanmıştır. Bu standartların ve yorumların Grup'un mali durumu ve performansı üzerindeki etkileri ilgili paragraflarda açıklanmıştır.

i) **1 Ocak 2015 tarihinden itibaren geçerli olan yeni standart, değişiklik ve yorumlar aşağıdaki gibidir:**

TMS 19 – Tanımlanmış Fayda Planları: Çalışan Katkıları (Değişiklik)

TMS 19'a göre tanımlanmış fayda planları muhasebeleştirilirken çalışan ya da üçüncü taraf katkıları göz önüne alınmalıdır. Değişiklik, katkı tutarı hizmet verilen yıl sayısından bağımsız ise, işletmelerin söz konusu katkıları hizmet dönemlerine yaymak yerine, hizmetin verildiği yılda hizmet maliyetinden düşerek muhasebeleştirileceklerini açıklığa kavuşturmuştur. Söz konusu değişikliğin Grup'un finansal durumu ve performansı üzerinde önemli bir etkisi olmamıştır.

TMS/TFRS'lerde Yıllık iyileştirmeler

KGK, Eylül 2014'de '2010-2012 Dönemine İlişkin Yıllık İyileştirmeler" ve "2011-2013 Dönemine İlişkin Yıllık İyileştirmeler" ile ilgili olarak aşağıdaki standart değişikliklerini yayınlamıştır.

Yıllık iyileştirmeler - 2010–2012 Dönemi

TFRS 2 Hisse Bazlı Ödemeler:

Hakediş koşulları ile ilgili tanımlar değişmiş olup sorunları gidermek için performans koşulu ve hizmet koşulu tanımlanmıştır. Değişiklik ileriye dönük olarak uygulanacaktır.

TFRS 3 İşletme Birleşmeleri

Bir işletme birleşmesinde yükümlülük (veya varlık) olarak sınıflanan koşullu bedelin, TMS 39 Finansal Araçlar (veya TFRS 9, hangisi geçerliyse) kapsamında olsun ya da olmasın, sonraki dönemlerde gerçeğe uygun değeri kâr veya zarara yansıtılan finansal araç olarak muhasebeleştirileceğine açıklık getirilmiştir. Değişiklik işletme birleşmeleri için ileriye dönük olarak uygulanacaktır.

TFRS 8 Faaliyet Bölümleri

Değişiklikler şu konulara açıklık getirmektedir: i) TFRS 8'e göre toplulaştırma/birleştirme kriterinin uygulanmasına ilişkin yönetimin yaptığı değerlendirme, birleştirilen faaliyet bölümlerinin kısa tanımlarının ve benzerliklerine ilişkin değerlendirme yapılırken kullanılan ekonomik karakteristiklerinin (örneğin satış ve brüt kârları) belirtilmesini de içerecek şekilde açıklanmalıdır. ii) Faaliyet varlıklarının toplam varlıklar ile mutabakatı, bu mutabakat işletmenin faaliyetlere ilişkin karar almaya yetkili yöneticisine raporlanıyorsa açıklanmalıdır. Değişiklikler geriye dönük olarak uygulanacaktır.

AYGAZ ANONİM ŞİRKETİ VE BAĞLI ORTAKLIKLARI

31 ARALIK 2015 TARİHİ İTİBARIYLA KONSOLİDE FİNANSAL TABLOLARA İLİŞKİN DİPNOTLAR

(Para birimi - Aksi belirtilmedikçe bin Türk Lirası (TL),
diğer bütün para birimleri de aksi belirtilmedikçe binlik değerlerden belirtilmiştir)

2. KONSOLİDE FİNANSAL TABLOLARIN SUNUMUNA İLİŞKİN ESASLAR (DEVAMI)

TMS 16 Maddi Duran Varlıklar ve TMS 38 Maddi Olmayan Duran Varlıklar

TMS 16.35(a) ve TMS 38.80(a)'daki değişiklik yeniden değerlemenin aşağıdaki şekilde yapılabileceğini açıklığa kavuşturmuştur: i) Varlığın brüt defter değeri piyasa değerine getirilecek şekilde düzeltilir veya ii) varlığın net defter değerinin piyasa değeri belirlenir, net defter değeri piyasa değerine gelecek şekilde brüt defter değeri oransal olarak düzeltilir. Değişiklik geriye dönük olarak uygulanacaktır.

TMS 24 İlişkili Taraf Açıklamaları

Değişiklik, kilit yönetici personeli hizmeti veren yönetici işletmenin ilişkili taraf açıklamalarına tabi ilişkili bir taraf olduğunu açıklığa kavuşturmuştur. Buna ilave olarak yönetici işletme kullanan bir şirketin yönetim hizmeti için katlandığı masrafları açıklaması gerekmektedir. Değişiklik geriye dönük olarak uygulanacaktır.

Yıllık İyileştirmeler - 2011–2013 Dönemi

TFRS 3 İşletme Birleşmeleri

Değişiklik ile i) sadece iş ortaklıklarının değil müşterek anlaşmaların da TFRS 3'ün kapsamında olmadığı ve ii) bu kapsam istisnasının sadece müşterek anlaşmanın finansal tablolarındaki muhasebeleşmeye uygulanabilir olduğu açıklığa kavuşturulmuştur. Değişiklik ileriye dönük olarak uygulanacaktır.

TFRS 13 Gerçeğe Uygun Değer Ölçümü Karar Gereksinimleri

TFRS 13'deki portföy istisnasının sadece finansal varlık, finansal yükümlülükler değil TMS 39 (veya TFRS 9, hangisi geçerliyse) kapsamındaki diğer sözleşmelere de uygulanabileceği açıklanmıştır. Değişiklik ileriye dönük olarak uygulanacaktır.

TMS 40 Yatırım Amaçlı Gayrimenkuller

Gayrimenkulün yatırım amaçlı gayrimenkul ve sahibi tarafından kullanılan gayrimenkul olarak sınıflanmasında TFRS 3 ve TMS 40'ın karşılıklı ilişkisini açıklığa kavuşturmuştur. Değişiklik ileriye dönük olarak uygulanacaktır.

Söz konusu değişikliklerin Grup'un finansal durumu veya performansı üzerinde önemli bir etkisi olmamıştır.

ii) Yayınlanan ama yürürlüğe girmemiş ve erken uygulamaya konulmayan standartlar

Konsolide finansal tabloların onaylanma tarihi itibarıyla yayımlanmış fakat cari raporlama dönemi için henüz yürürlüğe girmemiş ve Grup tarafından erken uygulanmaya başlanmamış yeni standartlar, yorumlar ve değişiklikler aşağıdaki gibidir. Grup aksi belirtilmedikçe yeni standart ve yorumların yürürlüğe girmesinden sonra konsolide finansal tablolarını ve dipnotlarını etkileyecek gerekli değişiklikleri yapacaktır.

AYGAZ ANONİM ŞİRKETİ VE BAĞLI ORTAKLIKLARI
31 ARALIK 2015 TARİHİ İTİBARIYLA
KONSOLİDE FİNANSAL TABLOLARA İLİŞKİN DİPNOTLAR

(Para birimi - Aksi belirtilmedikçe bin Türk Lirası (TL), diğer bütün para birimleri de aksi belirtilmedikçe binlik değerlerden belirtilmiştir)

2. KONSOLİDE FİNANSAL TABLOLARIN SUNUMUNA İLİŞKİN ESASLAR (DEVAMI)

TFRS 9 Finansal Araçlar – Sınıflandırma ve Açıklama

Aralık 2012’de ve Şubat 2015’de yapılan değişikliklerle yeni standart, 1 Ocak 2018 tarihi ve sonrasında başlayan yıllık hesap dönemleri için geçerli olacaktır, erken uygulamaya izin verilmektedir. TFRS 9 Finansal Araçlar standardının ilk safhası finansal varlıkların ve yükümlülüklerin ölçülmesi ve sınıflandırılmasına ilişkin yeni hükümler getirmektedir. TFRS 9’a yapılan değişiklikler esas olarak finansal varlıkların sınıflama ve ölçümünü ve gerçeğe uygun değer farkı kâr veya zarara yansıtılarak ölçülen olarak sınıflandırılan finansal yükümlülüklerin ölçümünü etkileyecektir ve bu tür finansal yükümlülüklerin gerçeğe uygun değer değişikliklerinin kredi riskine ilişkin olan kısmının diğer kapsamlı gelir tablosunda sunumunu gerektirmektedir. Grup, standardın finansal durumu ve performansı üzerine etkilerini standardın diğer safhaları KGK tarafından kabul edildikten sonra değerlendirecektir.

TFRS 11 – Müşterek Faaliyetlerde Hisse Edinimi (Değişiklikler)

TFRS 11, faaliyeti bir işletme teşkil eden müşterek faaliyetlerde ortaklık payı edinimi muhasebesi ile ilgili rehberlik etmesi için değiştirilmiştir. Bu değişiklik, TFRS 3 İşletme Birleşmeleri’nde belirtildiği şekilde faaliyeti bir işletme teşkil eden bir müşterek faaliyette ortaklık payı edinen işletmenin, bu TFRS’de belirtilen rehberlik ile ters düşenler hariç, TFRS 3 ve diğer TFRS’lerde yer alan işletme birleşmeleri muhasebesine ilişkin tüm ilkeleri uygulamasını gerektirmektedir. Buna ek olarak, edinen işletme, TFRS 3 ve işletme birleşmeleri ile ilgili diğer TFRS’lerin gerektirdiği bilgileri açıklamalıdır. Değişiklikler, 1 Ocak 2016 ve sonrasında başlayan yıllık hesap dönemleri için ileriye dönük olarak uygulanacaktır. Erken uygulamaya izin verilmektedir. Söz konusu değişikliğin Grup’un finansal durumu ve performansı üzerinde hiçbir etkisi olmayacaktır.

TMS 16 ve TMS 38 – Kabul edilebilir Amortisman ve İtfa Yöntemlerinin Açıklığa Kavuşturulması (Değişiklikler)

TMS 16 ve TMS 38’deki değişiklikler, maddi duran varlıklar için hasılataya dayalı amortisman hesaplaması kullanımını yasaklamış ve maddi olmayan duran varlıklar için hasılataya dayalı amortisman hesaplaması kullanımını önemli ölçüde sınırlandırmıştır. Değişiklikler, 1 Ocak 2016 ve sonrasında başlayan yıllık hesap dönemleri için ileriye dönük olarak uygulanacaktır. Erken uygulamaya izin verilmektedir. Söz konusu değişikliğin Grup’un finansal durumu ve performansı üzerinde hiçbir etkisi olmayacaktır.

TMS 16 Maddi Duran Varlıklar ve TMS 41 Tarımsal Faaliyetler: Taşıyıcı Bitkiler (Değişiklikler)

TMS 16’da, “taşıyıcı bitkiler”in muhasebeleştirilmesine ilişkin bir değişiklik yapılmıştır. Yayınlanan değişiklikte üzüm asmaları, kauçuk ağacı ya da hurma ağacı gibi canlı varlık sınıfından olan taşıyıcı bitkilerin, olgunlaşma döneminden sonra bir dönemden fazla ürün verdiği ve işletmeler tarafından ürün verme ömrü süresince tutulduğu belirtilmektedir. Ancak taşıyıcı bitkiler, bir kere olgunlaştıktan sonra önemli biyolojik dönüşümden geçemedikleri için ve işlevleri imalat benzeri olduğu için, değişiklik taşıyıcı bitkilerin TMS 41 yerine TMS 16 kapsamında muhasebeleştirilmesi gerektiğini ortaya koymakta ve “maliyet modeli” ya da “yeniden değerlendirme modeli” ile değerlendirilmesine izin vermektedir. Taşıyıcı bitkilerdeki ürün ise TMS 41’deki satış maliyetleri düşülmüş gerçeğe uygun değer modeli ile muhasebeleştirilecektir. Değişiklikler, 1 Ocak 2016 ve sonrasında başlayan yıllık hesap dönemleri için ileriye dönük olarak uygulanacaktır. Erken uygulamaya izin verilmektedir. Değişiklik Grup için geçerli değildir ve Grup’un finansal durumu veya performansı üzerinde etkisi olmayacaktır.

AYGAZ ANONİM ŞİRKETİ VE BAĞLI ORTAKLIKLARI

31 ARALIK 2015 TARİHİ İTİBARIYLA KONSOLİDE FİNANSAL TABLOLARA İLİŞKİN DİPNOTLAR

(Para birimi - Aksi belirtilmedikçe bin Türk Lirası (TL),
diğer bütün para birimleri de aksi belirtilmedikçe binlik değerlerden belirtilmiştir)

2. KONSOLİDE FİNANSAL TABLOLARIN SUNUMUNA İLİŞKİN ESASLAR (DEVAMI)

TMS 27 – Bireysel Mali Tablolarda Özkaynak Yöntemi (Değişiklik)

Nisan 2015'de Kamu Gözetimi, Muhasebe ve Denetim Standartları Kurumu (KGK), işletmelerin bireysel finansal tablolarında bağlı ortaklıklar ve iştiraklerdeki yatırımların muhasebeleştirilmesinde özkaynak yönteminin kullanılması seçeneğini yeniden sunmak için TMS 27'de değişiklik yapmıştır. Buna göre işletmelerin bu yatırımları:

- Maliyet değeriyle
- TFRS 9 uyarınca
- veya
- TMS 28'de tanımlanan özkaynak yöntemini kullanarak muhasebeleştirilmesi gerekmektedir.

İşletmelerin aynı muhasebeleştirmeyi her yatırım kategorisine uygulaması gerekmektedir. Bu değişiklik 1 Ocak 2016 ve sonrasında başlayan yıllık raporlama dönemleri için geçerli olup, geçmişe dönük olarak uygulanmalıdır. Erken uygulamaya izin verilmekte olup, erken uygulama açıklanmalıdır. Söz konusu değişikliğin Grup'un finansal durumu ve performansı üzerindeki etkileri değerlendirilmektedir.

TFRS 10 ve TMS 28: Yatırımcı İşletmenin İştirak veya İş Ortaklığına Yaptığı Varlık Satışları veya Katkıları (Değişiklikler)

Şubat 2015'de, TFRS 10 ve TMS 28'deki bir iştirak veya iş ortaklığına verilen bir bağlı ortaklığın kontrol kaybını ele almadaki gereklilikler arasındaki tutarsızlığı gidermek için TFRS 10 ve TMS 28'de değişiklik yapmıştır. Bu değişiklik ile bir yatırımcı ile iştirak veya iş ortaklığı arasında, TFRS 3'te tanımlandığı şekli ile bir işletme teşkil eden varlıkların satışı veya katkısından kaynaklanan kazanç veya kayıpların tamamının yatırımcı tarafından muhasebeleştirilmesi gerektiği açıklığa kavuşturulmuştur. Eski bağlı ortaklıkta tutulan yatırımın gerçeğe uygun değerden yeniden ölçülmesinden kaynaklanan kazanç veya kayıplar, sadece ilişiksiz yatırımcıların o eski bağlı ortaklıktaki payları ölçüsünde muhasebeleştirilmelidir. İşletmelerin bu değişikliği, 1 Ocak 2016 veya sonrasında başlayan yıllık raporlama dönemleri için ileriye dönük olarak uygulamaları gerekmektedir. Erken uygulamaya izin verilmektedir. Değişiklik Grup için geçerli değildir ve Grup'un finansal durumu veya performansı üzerinde etkisi olmayacaktır.

TFRS 10, TFRS 12 ve TMS 28: Yatırım İşletmeleri: Konsolidasyon istisnasının uygulanması (TFRS 10 ve TMS 28'de Değişiklikler)

Şubat 2015'de, TFRS 10 Konsolide Finansal Tablolar standardındaki yatırım işletmeleri istisnasının uygulanmasında ortaya çıkan aşağıdaki konuları ele almak için TFRS 10, TFRS 12 ve TMS 28'de değişiklikler yapmıştır: i) Konsolide finansal tablo sunumu muafiyeti, bir yatırım işletmesinin bağlı ortaklığı olan bir ana ortaklık için, yatırım ortaklığının bağlı ortaklıklarının tümünü gerçeğe uygun değeri ile ölçtüğü durumlarda geçerlidir, ii) Sadece kendisi bir yatırım işletmesi olmayan ve bir yatırım işletmesine destek hizmetleri sağlayan bir bağlı ortaklık konsolide edilir. Yatırım işletmesinin diğer tüm bağlı ortaklıkları gerçeğe uygun değeriyle ölçülür, iii) TMS 28 İştirakler ve İş Ortaklıklarındaki Yatırımlar standardındaki değişiklikler, yatırımcının, özkaynak yöntemini kullanırken, yatırım işletmesi olan iştirak veya iş ortaklığı tarafından bağlı ortaklıklarına uygulanan gerçeğe uygun değer ölçümünü muhafaza etmesine olanak sağlamaktadır. Değişiklikler 1 Ocak 2016 veya sonrasında başlayan yıllık raporlama dönemleri için geçerlidir. Erken uygulamaya izin verilmektedir. Değişiklikler geriye dönük olarak uygulanmaktadır. Ancak, TFRS 10'daki değişiklikler ilk kez uygulandığında, TMS 8'in gerektirdiği sayısal bilginin sadece ilk uygulama tarihinden hemen önce gelen yıllık raporlama dönemi için sunulması gereklidir. Söz konusu değişikliğin Grup'un finansal durumu ve performansı üzerindeki etkileri değerlendirilmektedir.

AYGAZ ANONİM ŞİRKETİ VE BAĞLI ORTAKLIKLARI
31 ARALIK 2015 TARİHİ İTİBARIYLA
KONSOLİDE FİNANSAL TABLOLARA İLİŞKİN DİPNOTLAR

(Para birimi - Aksi belirtilmedikçe bin Türk Lirası (TL), diğer bütün para birimleri de aksi belirtilmedikçe binlik değerlerden belirtilmiştir)

2. KONSOLİDE FİNANSAL TABLOLARIN SUNUMUNA İLİŞKİN ESASLAR (DEVAMI)

TMS 1: Açıklama İnisyatifi (Değişiklik)

Şubat 2015’de, TMS 1’de değişiklik yapmıştır. Bu değişiklikler; önemlilik, ayrıştırma ve alt toplamlar, dipnot yapısı, muhasebe politikaları açıklamaları, Özkaynakta muhasebeleştirilen yatırımlardan kaynaklanan diğer kapsamlı gelir kalemlerinin sunumu alanlarında dar odaklı iyileştirmeler içermektedir. Bu değişiklikler 1 Ocak 2016 veya sonrasında başlayan yıllık raporlama dönemleri için geçerlidir. Erken uygulamaya izin verilmektedir. Değişikliklerin Grup’un konsolide finansal tablo dipnotları üzerinde önemli bir etkisi olması beklenmemektedir.

TFRS Yıllık İyileştirmeler, 2012-2014 Dönemi

KGK, Şubat 2015’de “TFRS Yıllık İyileştirmeler, 2012-2014 Dönemi”ni yayınlamıştır. Doküman, değişikliklerin sonucu olarak değişikliğe uğrayan standartlar ve ilgili gerekçeler hariç, dört standarda beş değişiklik getirmektedir. Etkilenen standartlar ve değişikliklerin konuları aşağıdaki gibidir:

- TFRS 5 Satış Amaçlı Elde Tutulan Duran Varlıklar ve Durdurulan Faaliyetler – elden çıkarma yöntemlerindeki değişikliklerin (satış veya ortaklara dağıtım yoluyla) yeni bir plan olarak değil, eski planın devamı olarak kabul edileceğine açıklık getirilmiştir.
- TFRS 7 Finansal Araçlar: Açıklamalar – bir finansal varlığın devredilmesinde hizmet sözleşmelerinin değerlendirilmesine ve netleştirmeye ilişkin TFRS 7 açıklamalarının ara dönem özet finansal tablolar için zorunlu olmadığına ilişkin açıklık getirilmiştir.
- TMS 19 Çalışanlara Sağlanan Faydalar – yüksek kaliteli kurumsal senetlerin pazar derinliğinin, borcun bulunduğu ülkede değil borcun taşındığı para biriminde değerlendirileceğine açıklık getirilmiştir.
- TMS 34 Ara Dönem Finansal Raporlama – gerekli ara dönem açıklamalarının ya ara dönem finansal tablolarda ya da ara dönem finansal tablolardan gönderme yapılarak sunulabileceğine açıklık getirilmiştir.

Bu değişiklikler 1 Ocak 2016 ve sonrasında başlayan yıllık raporlama dönemleri için geçerli olup, erken uygulamaya izin verilmektedir. Söz konusu değişikliklerin Grup’un finansal durumu ve performansı üzerindeki etkileri değerlendirilmektedir.

Uluslararası Muhasebe Standartları Kurumu (UMSK) tarafından yayınlanmış fakat KGK tarafından yayınlanmamış yeni ve düzeltilmiş standartlar ve yorumlar

Aşağıda listelenen yeni standartlar, yorumlar ve mevcut UFRS standartlarındaki değişiklikler UMSK tarafından yayınlanmış fakat cari raporlama dönemi için henüz yürürlüğe girmemiştir. Fakat bu yeni standartlar, yorumlar ve değişiklikler henüz KGK tarafından TFRS’ye uyarlanmamıştır ve bu sebeple TFRS’nin bir parçasını oluşturmazlar. Grup konsolide finansal tablolarında ve dipnotlarda gerekli değişiklikleri bu standart ve yorumlar TFRS’de yürürlüğe girdikten sonra yapacaktır.

Yıllık İyileştirmeler - 2010–2012 Dönemi

TFRS 13 Gerçeğe Uygun Değer Ölçümü

Karar Gerekçeleri’nde açıklandığı üzere, üzerlerinde faiz oranı belirtilmeyen kısa vadeli ticari alacak ve borçlar, iskonto etkisinin önemsiz olduğu durumlarda, fatura tutarından gösterilebilecektir. Değişiklikler derhal uygulanacaktır.

AYGAZ ANONİM ŞİRKETİ VE BAĞLI ORTAKLIKLARI

31 ARALIK 2015 TARİHİ İTİBARIYLA KONSOLİDE FİNANSAL TABLOLARA İLİŞKİN DİPNOTLAR

(Para birimi - Aksi belirtilmedikçe bin Türk Lirası (TL),
diğer bütün para birimleri de aksi belirtilmedikçe binlik değerlerden belirtilmiştir)

2. KONSOLİDE FİNANSAL TABLOLARIN SUNUMUNA İLİŞKİN ESASLAR (DEVAMI)

Yıllık İyileştirmeler - 2011–2013 Dönemi

UFRS 15 - Müşterilerle Yapılan Sözleşmelerden Doğan Hasılat

UMSK Mayıs 2014’de UFRS 15 Müşterilerle Yapılan Sözleşmelerden Doğan Hasılat standardını yayınlamıştır. Standarttaki yeni beş aşamalı model, hasılatın muhasebeleştirme ve ölçüm ile ilgili gereklilikleri açıklamaktadır. Standart, müşterilerle yapılan sözleşmelerden doğan hasılatı uygulanacak olup bir işletmenin olağan faaliyetleri ile ilgili olmayan bazı finansal olmayan varlıkların (örneğin maddi duran varlık çıkışları) satışının muhasebeleştirilip ölçülmesi için model oluşturmaktadır. UFRS 15’in uygulama tarihi aslında 1 Ocak 2017 idi, ancak Eylül 2015 de UMSK geçerlilik tarihini 1 Ocak 2018 ve sonrasında başlayan yıllık hesap dönemleri için uygulanacak şekilde ertelemiştir. Erken uygulamaya izin verilmektedir. UFRS 15’e geçiş için iki alternatif uygulama sunulmuştur; tam geriye dönük uygulama veya modifiye edilmiş geriye dönük uygulama. Modifiye edilmiş geriye dönük uygulama tercih edildiğinde önceki dönemler yeniden düzenlenmeyecek ancak mali tablo dipnotlarında karşılaştırmalı rakamsal bilgi verilecektir. Söz konusu değişikliğin Grup’un finansal durumu ve performansı üzerindeki etkileri değerlendirilmektedir.

UFRS 9 Finansal Araçlar – Nihai Standart (2014)

UMSK, Temmuz 2014’te UMS 39 Finansal Araçlar: Muhasebeleştirme ve Ölçme standardının yerine geçecek olan ve sınıflandırma ve ölçme, değer düşüklüğü ve finansal riskten korunma muhasebesi aşamalarından oluşan projesi UFRS 9 Finansal Araçlar’ı nihai olarak yayınlamıştır. UFRS 9 finansal varlıkların içinde yönetildikleri iş modelini ve nakit akım özelliklerini yansıtan akılcı, tek bir sınıflama ve ölçüm yaklaşımına dayanmaktadır. Bunun üzerine, kredi kayıplarının daha zamanında muhasebeleştirilebilmesini sağlayacak ileriye yönelik bir beklenen kredi kaybı modeli ile değer düşüklüğü muhasebesine tabi olan tüm finansal araçlara uygulanabilen tek bir model kurulmuştur. Buna ek olarak, UFRS 9, banka ve diğer işletmelerin, finansal borçlarını gerçeğe uygun değeri ile ölçme opsiyonun seçtikleri durumlarda, kendi kredi değerliliklerindeki düşüşe bağlı olarak finansal borcun gerçeğe uygun değerindeki azalmadan dolayı kâr veya zarar tablosunda gelir kaydetmeleri sonucunu doğuran “kendi kredi riski” denilen sorunu ele almaktadır. Standart ayrıca, risk yönetimi ekonomisini muhasebe uygulamaları ile daha iyi ilişkilendirebilmek için geliştirilmiş bir finansal riskten korunma modeli içermektedir. UFRS 9, 1 Ocak 2018 veya sonrasında başlayan yıllık hesap dönemleri için geçerlidir; ancak, erken uygulamaya izin verilmektedir. Ayrıca, finansal araçların muhasebesi değiştirilmeden ‘kendi kredi riski’ ile ilgili değişikliklerinin tek başına erken uygulanmasına izin verilmektedir. Grup, standardın finansal durumu ve performansı üzerine etkilerini değerlendirmektedir.

UFRS 16 Kiralama İşlemleri

UMSK Ocak 2016’da UFRS 16 “Kiralama İşlemleri” standardını yayınlamıştır. Yeni standart, faaliyet kiralaması ve finansal kiralama ayrımını ortadan kaldırarak kiracı durumundaki şirketler için birçok kiralamanın tek bir model altında bilançoya alınmasını gerektirmektedir. Kiralayan durumundaki şirketler için muhasebeleştirme büyük ölçüde değişmemiş olup faaliyet kiralaması ile finansal kiralama arasındaki fark devam etmektedir. UFRS 16, UMS 17 ve UMS 17 ile ilgili yorumların yerine geçecek olup 1 Ocak 2019 ve sonrasında başlayan yıllık hesap dönemleri için geçerlidir. UFRS 15 “Müşterilerle Yapılan Sözleşmelerden Doğan Hasılat” standardı da uygulandığı sürece UFRS 16 için erken uygulamaya izin verilmektedir. Grup, standardın finansal durumu ve performansı üzerine etkilerini değerlendirmektedir.

AYGAZ ANONİM ŞİRKETİ VE BAĞLI ORTAKLIKLARI
31 ARALIK 2015 TARİHİ İTİBARIYLA
KONSOLİDE FİNANSAL TABLOLARA İLİŞKİN DİPNOTLAR

(Para birimi - Aksi belirtilmedikçe bin Türk Lirası (TL),
diğer bütün para birimleri de aksi belirtilmedikçe binlik değerlerden belirtilmiştir)

2. KONSOLİDE FİNANSAL TABLOLARIN SUNUMUNA İLİŞKİN ESASLAR (DEVAMI)

UMS 12 Gelir Vergileri: Gerçekleşmemiş Zararlar için Ertelenmiş Vergi Varlıklarının Muhasebeleştirilmesi (Değişiklikler)

UMSK Ocak 2016'da, UMS 12 Gelir Vergileri standardında değişikliklerini yayınlamıştır. Yapılan değişiklikler gerçeğe uygun değeri ile ölçülen borçlanma araçlarına ilişkin ertelenmiş vergi muhasebeleştirilmesi konusunda açıklık getirmektedir. Değişiklikler; gerçekleşmemiş zararlar için ertelenmiş vergi varlıklarının muhasebeleştirilmesi hükümleri konusunda, uygulamadaki mevcut farklılıkları gidermeyi amaçlamaktadır. Değişiklikler, 1 Ocak 2017 ve sonrasında başlayan yıllık hesap dönemleri için geriye dönük olarak uygulanacaktır. Erken uygulamaya izin verilmektedir. Ancak, değişikliklerin ilk kez uygulandığı dönem, karşılaştırmalı sunulan ilk dönemin açılış özkaynaklarındaki etki, açılış geçmiş yıllar kârları/zararları ve diğer özkaynak kalemleri arasında ayrıştırılmadan, açılış geçmiş yıllar kârları/zararlarında (ya da uygun olması durumunda bir diğer özkaynak kaleminde) muhasebeleştirilebilecektir. Grup bu muafiyeti uygulaması durumunda, finansal tablo dipnotlarında açıklama yapacaktır. Söz konusu değişikliklerin Grup'un finansal durumu ve performansı üzerindeki etkileri değerlendirilmektedir.

UMS 7 Nakit Akış Tabloları (Değişiklikler)

UMSK Ocak 2016'da, UMS 7 Nakit Akış Tabloları standardında değişikliklerini yayınlamıştır. Değişiklikler, şirketin finansman faaliyetleri konusunda finansal tablo kullanıcılarına sağlanan bilgilerin iyileştirilmesi için UMS 7'ye açıklık getirilmesini amaçlamaktadır. Dipnot açıklamalarındaki iyileştirmeler, şirketlerin finansal borçlarındaki değişiklikler için bilgi sağlamasını gerektirmektedir. Değişiklikler, 1 Ocak 2017 ve sonrasında başlayan yıllık hesap dönemleri için uygulanacaktır. Erken uygulamaya izin verilmektedir. Grup'un bu değişiklikleri ilk kez uygulamasında, önceki dönemlere ilişkin karşılaştırmalı bilgi sunulmasına gerek yoktur. Söz konusu değişikliklerin Grup'un finansal durumu ve performansı üzerindeki etkileri değerlendirilmektedir.

2.5 Netleştirme

Finansal varlık ve yükümlülükler, gerekli kanuni hak olması, söz konusu varlık ve yükümlülükleri net olarak değerlendirmeye niyet olması veya varlıkların elde edilmesi ile yükümlülüklerin yerine getirilmesinin eş zamanlı olduğu durumlarda net olarak gösterilirler.

2.6 Hasılat

Hasılat, tahsil edilmiş veya edilecek olan alacak tutarının makul değeri üzerinden ölçülür. Müşteri iadeleri, indirimler ve karşılıklar söz konusu tutardan düşülmektedir.

Ürün ve ticari mal satışları

Ürün ve ticari malların satışlarından elde edilen gelir, aşağıdaki şartların tamamı yerine getirildiğinde muhasebeleştirilir:

- Grup'un ürün ve ticari malların sahipliği ile ilgili tüm önemli risk ve getirileri alıcıya devretmesi,
- Grup'un ürün ve ticari malların sahipliği ile ilişkilendirilen ve süregelen bir idari katılımının ve satılan mallar üzerinde etkin bir kontrolünün olmaması,
- Hasılat tutarının güvenilir bir şekilde ölçülmesi,
- İşleme ilişkili ekonomik faydaların işletmeye akışının muhtemel olması ve
- İşlemden kaynaklanan ya da kaynaklanacak maliyetlerin güvenilir bir şekilde ölçülmesi.

AYGAZ ANONİM ŞİRKETİ VE BAĞLI ORTAKLIKLARI

31 ARALIK 2015 TARİHİ İTİBARIYLA KONSOLİDE FİNANSAL TABLOLARA İLİŞKİN DİPNOTLAR

(Para birimi - Aksi belirtilmedikçe bin Türk Lirası (TL),
diğer bütün para birimleri de aksi belirtilmedikçe binlik değerlerden belirtilmiştir)

2. KONSOLİDE FİNANSAL TABLOLARIN SUNUMUNA İLİŞKİN ESASLAR (DEVAMI)

Hizmet sunumu:

Hasılat, ancak işleme ilişkin ekonomik yararların işletme tarafından elde edilmesi muhtemel olduğunda ve hasılat tutarı ile işlemin raporlama tarihindeki tamamlanma düzeyi ile işlemin tamamlanması için gerekecek maliyetlerin güvenilir biçimde ölçülebilmesi halinde finansal tablolara yansıtılır.

Şirket tarafından işlemin karşı taraflarıyla aşağıdakiler üzerinde anlaşmaya vardıktan sonra güvenilir tahminlerde bulunabileceği kabul edilir:

- Taraflarca sunulacak ve alınacak hizmetle ilgili olarak her iki tarafın yaptırma bağlanmış hakları,
- Hizmet bedeli,
- Ödeme şekli ve koşulları

Temettü ve faiz geliri:

Faiz geliri, kalan anapara bakiyesi ile beklenen ömür boyunca ilgili finansal varlıktan elde edilecek tahmini nakit girişlerini söz konusu varlığın kayıtlı değerine indirgeyen efektif faiz oranı nispetinde ilgili dönemde tahakkuk ettirilir. Hisse senedi yatırımlarından elde edilen temettü geliri, hissedarların temettü alma hakkı doğduğu zaman kayda alınır.

2.7 Stoklar

Stoklar, maliyetin ya da net gerçekleştirilebilir değerinin düşük olanı ile değerlendirilmektedir. Maliyet, LPG stokları için ilk giren ilk çıkar metodu ile diğer stoklar için ise ağırlıklı ortama maliyet metodu ile hesaplanmaktadır. Stokların maliyeti; tüm satın alma maliyetlerini, dönüştürme maliyetlerini ve stokların mevcut durumuna ve konumuna getirilmesi için katlanılan diğer maliyetleri içerir. Stokların dönüştürme maliyetleri; direkt işçilik giderleri gibi, üretimle doğrudan ilişkili maliyetleri kapsar. Bu maliyetler ayrıca ilk madde ve malzemenin mamule dönüştürülmesinde katlanılan sabit ve değişken genel üretim giderlerinden sistematik bir şekilde dağıtılan tutarları da içerir. Net gerçekleştirilebilir değer, olağan ticari faaliyet içerisinde oluşan tahmini satış fiyatından tahmini tamamlanma maliyeti ve satışı gerçekleştirmek için yüklenilmesi gereken tahmini maliyetlerin toplamının indirilmesiyle elde edilir.

2.8 Maddi duran varlıklar

Maddi duran varlıklar, elde etme değerlerinden birikmiş amortisman ve var ise değer düşüklüğü karşılığı ayrıldıktan sonraki tutar üzerinden gösterilirler.

Kiralama veya idari amaçlı ya da halihazırda belirlenmemiş olan diğer amaçlar doğrultusunda inşa edilme aşamasındaki varlıklar, maliyet değerlerinden varsa değer düşüklüğü karşılığı ayrılarak gösterilirler. Maliyete yasal harçlar da dahil edilir. Maddi duran varlıklar kullanıma hazır olduklarında amortismanına tabi tutulurlar.

Arazi ve yapılmakta olan yatırımlar dışında, maddi duran varlıkların maliyet tutarları, beklenen faydalı ömürlerine göre doğrusal amortisman yöntemi kullanılarak amortismanına tabi tutulur. Beklenen faydalı ömür, kalıntı değer ve amortisman yöntemi, tahminlerde ortaya çıkan değişikliklerin olası etkileri için her yıl gözden geçirilir ve tahminlerde bir değişiklik varsa ileriye dönük olarak muhasebeleştirilir.

Finansal kiralama ile alınan varlıklar, beklenen faydalı ömürü ile söz konusu kiralama süresinden kısa olanı ile sahip olunan maddi duran varlıklarla aynı şekilde amortismanına tabi tutulur.

AYGAZ ANONİM ŞİRKETİ VE BAĞLI ORTAKLIKLARI
31 ARALIK 2015 TARİHİ İTİBARIYLA
KONSOLİDE FİNANSAL TABLOLARA İLİŞKİN DİPNOTLAR

(Para birimi - Aksi belirtilmedikçe bin Türk Lirası (TL), diğer bütün para birimleri de aksi belirtilmedikçe binlik değerlerden belirtilmiştir)

2. KONSOLİDE FİNANSAL TABLOLARIN SUNUMUNA İLİŞKİN ESASLAR (DEVAMI)

Maddi duran varlıkların elden çıkarılması ya da bir maddi duran varlığın hizmetten alınması sonucu oluşan kazanç veya kayıp satış hasılatı ile varlığın defter değeri arasındaki fark olarak belirlenir ve kâr veya zarar tablosuna dahil edilir.

Maddi duran varlıklara ilişkin ekonomik ömürler aşağıdaki gibidir:

	Ekonomik ömür
Binalar	25 - 50 yıl
Yer altı - yerüstü düzenleri	10 – 25 yıl
LPG Tüpleri	10 yıl
Tesis, makine ve cihazlar	3 – 25 yıl
Deniz taşıtları	10 – 20 yıl
Kara taşıtları	3 – 15 yıl
Demirbaşlar	3 – 50 yıl
Özel maliyetler	4 – 10 yıl

2.9 Maddi olmayan duran varlıklar

Satın alınan maddi olmayan duran varlıklar

Satın alınan maddi olmayan duran varlıklar, maliyet değerlerinden birikmiş amortisman ve değer düşüklüğü karşılığı ayrıldıktan sonraki tutarıyla gösterilirler. Bu varlıklar beklenen faydalı ömürlerine göre doğrusal amortisman yöntemi kullanılarak amortisman tabi tutulur. Beklenen faydalı ömür ve amortisman yöntemi, tahminlerde ortaya çıkan değişikliklerin olası etkilerini tespit etmek amacıyla her yıl gözden geçirilir ve tahminlerdeki değişiklikler ileriye dönük olarak muhasebeleştirilir.

Ticari haklar ve lisanslar

Satın alınan ticari haklar ve lisanslar, tarihi maliyetleriyle gösterilir. Ticari haklar ve lisansların sınırlı faydalı ömürleri bulunmaktadır ve maliyet değerlerinden birikmiş amortismanlar düşüldükten sonraki tutarıyla gösterilirler. Satın alınan ticari haklar ve lisanslar, beklenen faydalı ömürlerine göre doğrusal amortisman yönetimi kullanılarak 4 – 15 yılda itfa edilmektedir.

Bilgisayar yazılımı

Satın alınan bilgisayar yazılımları, satın alımı sırasında ve satın almadan kullanıma hazır olana kadar geçen sürede oluşan maliyetler üzerinden aktifleştirilir. Söz konusu maliyetler, faydalı ömürlerine göre 3 – 5 yılda itfa edilmektedir.

2.10 Varlıklarda değer düşüklüğü

İtfaya tabi olan varlıklar için defter değerinin geri kazanılmasının mümkün olmadığı durum ya da olayların ortaya çıkması halinde değer düşüklüğü testi uygulanır. Varlığın defter değerinin geri kazanılabilir tutarını aşması durumunda değer düşüklüğü karşılığı kaydedilir. Geri kazanılabilir tutar, satış maliyetleri düşüldükten sonra elde edilen makul değer veya kullanımdaki değer büyük olanıdır. Değer düşüklüğünün değerlendirilmesi için varlıklar ayrı tanımlanabilir nakit akışlarının olduğu en düşük seviyede gruplanır (nakit üreten birimler). Şerefiye haricinde değer düşüklüğüne tabi olan finansal olmayan varlıklar her raporlama tarihinde değer düşüklüğünün olası iptali için gözden geçirilir.

AYGAZ ANONİM ŞİRKETİ VE BAĞLI ORTAKLIKLARI

31 ARALIK 2015 TARİHİ İTİBARIYLA KONSOLİDE FİNANSAL TABLOLARA İLİŞKİN DİPNOTLAR

(Para birimi - Aksi belirtilmedikçe bin Türk Lirası (TL),
diğer bütün para birimleri de aksi belirtilmedikçe binlik değerlerden belirtilmiştir)

2. KONSOLİDE FİNANSAL TABLOLARIN SUNUMUNA İLİŞKİN ESASLAR (DEVAMI)

2.11 Borçlanma maliyetleri

Kullanıma ve satışa hazır hale getirilmesi önemli ölçüde zaman isteyen özellikli varlıklar söz konusu olduğunda, satın alınması, yapımı veya üretimi ile doğrudan ilişki kurulabilen borçlanma maliyetleri, ilgili özellikli varlık kullanıma veya satışa hazır hale getirilene kadar maliyetine dahil edilmekte, diğer tüm borçlanma maliyetleri katlanılan dönem içerisinde gider olarak kâr veya zarar tablosuna alınmaktadır.

2.12 Finansal araçlar

2.12.1 Finansal varlıklar

Finansal varlıklar “Makul değer farkı kâr veya zarara yansıtılan finansal varlıklar”, “Vadesine kadar elde tutulacak yatırımlar”, “Satılmaya hazır finansal varlıklar” ve “Kredi ve alacaklar” olarak sınıflandırılır. Sınıflandırma, finansal varlığın elde edilme amacına ve özelliğine bağlı olarak, ilk kayda alma sırasında belirlenmektedir. Finansal varlıklar, Grup’un söz konusu finansal araçlarla ilgili olarak taraf olması durumunda Grup’un bilançosunda yer almaktadır.

Etkin faiz yöntemi

Etkin faiz yöntemi, finansal varlığın itfa edilmiş maliyet ile değerlendirilmesi ve ilgili faiz gelirinin ilişkili olduğu döneme dağıtılması yöntemidir. Etkin faiz oranı; finansal aracın beklenen ömrü boyunca veya uygun olması durumunda daha kısa bir zaman dilimi süresince tahsil edilecek tahmini nakit toplamının, ilgili finansal varlığın tam olarak net bugünkü değerine indirgeyen orandır.

Makul değer farkı kâr veya zarara yansıtılan finansal varlıklar ve satılmaya hazır finansal varlıklar dışında sınıflandırılan finansal varlıklar ile ilgili gelirler etkin faiz yöntemi kullanmak suretiyle hesaplanmaktadır.

Makul değer farkı kâr veya zarara yansıtılan finansal varlıklar

Makul değer farkı kâr veya zarar tablosuna yansıtılan finansal varlıklar; alım-satım amacıyla elde tutulan finansal varlıklardır. Bir finansal varlık kısa vadede elden çıkarılması amacıyla edinildiği zaman söz konusu kategoride sınıflandırılır. Finansal riske karşı etkili bir koruma aracı olarak belirlenmemiş olan türev ürünleri teşkil eden bahse konu finansal varlıklar da makul değer farkı kâr veya zarara yansıtılan finansal varlıklar olarak sınıflandırılır. Bu kategoride yer alan varlıklar, dönen varlıklar olarak sınıflandırılırlar.

Satılmaya hazır finansal varlıklar

Grup tarafından elde tutulan ve aktif bir piyasada işlem gören borsaya kote özkaynak araçları satılmaya hazır finansal varlıklar olarak sınıflandırılır ve gerçeğe uygun değerleriyle gösterilir. Grup’un aktif bir piyasada işlem görmeyen ve borsaya kote olmayan fakat satılmaya hazır finansal varlık olarak sınıflanan özkaynak araçları bulunmakta ve gerçeğe uygun değerleri ile ölçülmektedir. Aynı şekilde, Grup’un aktif bir piyasada işlem görmeyen ve borsaya kote olmayan fakat satılmaya hazır finansal varlık olarak sınıflanan özkaynak araçları da bulunmakta ve gerçeğe uygun değerleri güvenilir olarak ölçülemediği için maliyet değerleriyle gösterilmektedir. kâr veya zarar tablosuna kaydedilen değer düşüklükleri, etkin faiz yöntemi kullanılarak hesaplanan faiz ve parasal varlıklarla ilgili kur farkı kâr/zarar tutarı haricindeki, gerçeğe uygun değerdeki değişikliklerden kaynaklanan kazanç ve zararlar diğer kapsamlı gelir içinde muhasebeleştirilir ve finansal varlıklar değer artış fonunda biriktirilir. Yatırımın elden çıkarılması ya da değer düşüklüğüne uğraması durumunda, finansal varlıklar değer artış fonunda biriken toplam kâr/zarar, kâr veya zarar tablosuna sınıflandırılmaktadır.

AYGAZ ANONİM ŞİRKETİ VE BAĞLI ORTAKLIKLARI
31 ARALIK 2015 TARİHİ İTİBARIYLA
KONSOLİDE FİNANSAL TABLOLARA İLİŞKİN DİPNOTLAR

(Para birimi - Aksi belirtilmedikçe bin Türk Lirası (TL), diğer bütün para birimleri de aksi belirtilmedikçe binlik değerlerden belirtilmiştir)

2. KONSOLİDE FİNANSAL TABLOLARIN SUNUMUNA İLİŞKİN ESASLAR (DEVAMI)

Satılmaya hazır özkaynak araçlarına ilişkin temettüler Grup'un temettü alma hakkının olduğu durumlarda kâr veya zarar tablosunda muhasebeleştirilmektedir.

Krediler ve alacaklar

Sabit ve belirlenebilir ödemeleri olan, piyasada işlem görmeyen ticari ve diğer alacaklar bu kategoride sınıflandırılır. Alacaklar etkin faiz yöntemi kullanılarak iskonto edilmiş maliyeti üzerinden değer düşüklüğü düşülerek gösterilir.

Finansal varlıklarda değer düşüklüğü

Makul değer farkı kâr veya zarara yansıtılan finansal varlıklar dışındaki finansal varlık veya finansal varlık grupları, her bilanço tarihinde değer düşüklüğüne uğradıklarına ilişkin göstergelerin bulunup bulunmadığına dair değerlendirmeye tabi tutulur. Finansal varlığın ilk muhasebeleştirilmesinden sonra bir veya birden fazla olayın meydana gelmesi ve söz konusu olayın ilgili finansal varlık veya varlık grubunun güvenilir bir biçimde tahmin edilebilen gelecekteki nakit akışları üzerindeki olumsuz etkisi sonucunda ilgili finansal varlığın değer düşüklüğüne uğradığına ilişkin tarafsız bir göstergenin bulunması durumunda değer düşüklüğü zararı oluşur. Kredi ve alacaklar için değer düşüklüğü tutarı gelecekte beklenen tahmini nakit akışlarının finansal varlığın etkin faiz oranı üzerinden iskonto edilerek hesaplanan bugünkü değeri ile defter değeri arasındaki farktır.

Bir karşılık hesabının kullanılması yoluyla defter değerinin azaltıldığı ticari alacaklar haricinde, bütün finansal varlıklarda, değer düşüklüğü doğrudan ilgili finansal varlığın kayıtlı değerinden düşülür. Ticari alacağın tahsil edilememesi durumunda söz konusu tutar karşılık hesabından düşülerek silinir. Karşılık hesabındaki değişimler kâr veya zarar tablosunda muhasebeleştirilir.

Satılmaya hazır özkaynak araçları haricinde, değer düşüklüğü zararı sonraki dönemde azalırsa ve azalış değer düşüklüğü zararının muhasebeleştirilmesi sonrasında meydana gelen bir olayla ilişkilendirilebiliyorsa, önceden muhasebeleştirilen değer düşüklüğü zararı, değer düşüklüğünün iptal edileceği tarihte yatırımın değer düşüklüğü hiçbir zaman muhasebeleştirilmemiş olması durumunda ulaşacağı itfa edilmiş maliyet tutarını aşmayacak şekilde kâr veya zarar tablosunda iptal edilir.

Satılmaya hazır özkaynak araçlarının makul değerinde değer düşüklüğü sonrasında meydana gelen artış, doğrudan özkaynaklarda muhasebeleştirilir.

Nakit ve nakit benzerleri

Nakit ve nakit benzeri kalemleri, nakit para, vadesiz mevduat, bankalardan kredi kartı alacakları ve satın alım tarihinden itibaren vadeleri 3 ay veya 3 aydan daha az olan, hemen nakde çevrilebilecek olan ve önemli tutarda değer değişikliği riski taşımayan yüksek likiditeye sahip diğer kısa vadeli yatırımlardır.

2.12.2 Finansal yükümlülükler

Grup'un finansal yükümlülükleri ve özkaynak araçları, sözleşmeye bağlı düzenlemelere, finansal bir yükümlülüğün ve özkaynağa dayalı bir aracın tanımlanma esasına göre sınıflandırılır. Grup'un tüm borçları düşüldükten sonra kalan varlıklarındaki hakkı temsil eden sözleşme özkaynağa dayalı finansal araçtır. Belirli finansal yükümlülükler ve özkaynağa dayalı finansal araçlar için uygulanan muhasebe politikaları aşağıda belirtilmiştir. Finansal yükümlülükler, Grup'un söz konusu finansal araçlarla ilgili olarak taraf olması durumunda Grup'un bilançosunda yer almaktadır.

AYGAZ ANONİM ŞİRKETİ VE BAĞLI ORTAKLIKLARI

31 ARALIK 2015 TARİHİ İTİBARIYLA KONSOLİDE FİNANSAL TABLOLARA İLİŞKİN DİPNOTLAR

(Para birimi - Aksi belirtilmedikçe bin Türk Lirası (TL), diğer bütün para birimleri de aksi belirtilmedikçe binlik değerlerden belirtilmiştir)

2. KONSOLİDE FİNANSAL TABLOLARIN SUNUMUNA İLİŞKİN ESASLAR (DEVAMI)

Finansal yükümlülükler makul değer farkı kâr veya zarara yansıtılan finansal yükümlülükler veya diğer finansal yükümlülükler olarak sınıflandırılır.

Makul değer farkı kâr veya zarara yansıtılan finansal yükümlülükler

Makul değer farkı kâr veya zarara yansıtılan finansal yükümlülükler, makul değeriyle kayda alınır ve her raporlama döneminde, bilanço tarihindeki makul değeriyle yeniden değerlendirilir. Makul değerlerindeki değişim, kâr veya zarar tablosunda muhasebeleştirilir. kâr veya zarar tablosunda muhasebeleştirilen net kazanç ya da kayıplar, söz konusu finansal yükümlülük için ödenen faiz tutarını da kapsar.

Diğer finansal yükümlülükler

Ticari borçlar, gerçeğe uygun değerleriyle deftere alınır ve müteakip dönemlerde etkin faiz oranı kullanılarak iskonto edilmiş değerleri ile muhasebeleştirilir.

2.12.3 Türev finansal araçlar ve finansal riskten korunma muhasebesi

Grup'un faaliyetleri, temelde işletmeyi kur ve faiz oranlarındaki değişimlere bağlı olan finansal risklere maruz bırakmaktadır. Grup, belirli bağlayıcı taahhütlere ve gelecekte tahmin edilen işlemlere bağlı döviz kuru dalgalanmaları ile ilişkilendirilen finansal risklerden korunmak amacıyla türev finansal araçları kullanmaktadır.

Bu türev finansal araçlar kontrat başlangıcında gerçeğe uygun değeri ile kayıtlara yansıtılır ve sonrasında da gerçeğe uygun değeri ile değerlendirilir. Gerçeğe uygun değerinin pozitif olması durumunda türevler finansal varlık olarak, negatif olması durumunda ise finansal yükümlülük olarak taşınır.

Söz konusu türev finansal araçlar genellikle risk muhasebesi yönünden gerekli koşulları taşımaması nedeniyle konsolide finansal tablolarda alım-satım amaçlı türev finansal araçlar olarak muhasebeleştirilmektedir. Bu tür türev finansal araçların gerçeğe uygun değerindeki değişimlerden kaynaklanan tüm kazanç ve kayıplar, kâr veya zarar tablosunda muhasebeleştirilir.

2.13 İşletme birleşmeleri

Grup tarafından 1 Ocak 2010 tarihinden öncesinde gerçekleştirilen işletme birleşmeleri, yeniden düzenleme öncesi TFRS 3 "İşletme Birleşmeleri" standardı kapsamında satın alma yöntemi ile muhasebeleştirilmiştir.

İşletme birleşmeleri satın alma yöntemi ile muhasebeleştirilmiştir. Bu yöntemde, iktisap maliyeti, alım tarihinde transfer edilen bedelin gerçeğe uygun değeri ve işletmedeki kontrol gücü olmayan payların toplamı olarak ölçülür. Transfer edilen bedel, Grup tarafından transfer edilen varlıkların birleşme tarihindeki gerçeğe uygun değerlerinin, Grup tarafından edinilen işletmenin önceki sahiplerine karşı üstlenilen borçların ve Grup tarafından çıkarılan özkaynak paylarının toplamı olarak hesaplanmıştır. İşletme birleşmesi sözleşmesi, gelecekte ortaya çıkacak olaylara bağlı olarak maliyetin düzeltilebileceğini öngören hükümler içerirse; bu koşullu bedelin birleşme tarihindeki gerçeğe uygun değeri, birleşme maliyetine dahil edilmiştir. Satın alma sırasında Grup tarafından katlanılan bütün işlem maliyetleri genel yönetim giderleri hesabında giderleştirilmiştir.

Grup, her bir şirket birleşmesi için edinilen işletmedeki kontrol gücü olmayan payları gerçeğe uygun değer üzerinden mi yoksa mevcut ortaklık araçlarının, edinilen işletmenin net tanımlanabilir varlıklarının muhasebeleştirilen tutarlarındaki orantılı payı üzerinden mi ölçüleceğini belirler.

AYGAZ ANONİM ŞİRKETİ VE BAĞLI ORTAKLIKLARI
31 ARALIK 2015 TARİHİ İTİBARIYLA
KONSOLİDE FİNANSAL TABLOLARA İLİŞKİN DİPNOTLAR

(Para birimi - Aksi belirtilmedikçe bin Türk Lirası (TL), diğer bütün para birimleri de aksi belirtilmedikçe binlik değerlerden belirtilmiştir)

2. KONSOLİDE FİNANSAL TABLOLARIN SUNUMUNA İLİŞKİN ESASLAR (DEVAMI)

Grup, bir işletme satın aldığı anda, edindiği finansal varlık ve borçların sınıflandırmalarını ve belirlemeleri birleşme tarihinde var olan sözleşme hükümleri, ekonomik koşullar ve konuya ilişkin diğer tüm koşulları esas alarak yapar. Bu saklı bir türev ürünün ana sözleşmeden ayrılması gerekip gerekmediğinin değerlendirilmesini de kapsar.

Satın alma metodu, satın alma maliyetini satın alınan varlıklar, yükümlülükler ve şarta bağlı yükümlülüklerin satın alınan gündeki rayiç değerlerine dağıtılmasını gerektirmektedir. Söz konusu satın alınan şirketlerin TFRS 3'e göre belirlenmiş varlıkları, yükümlülükleri ve şarta bağlı yükümlülükleri satın alma günündeki rayiç değerlerinden kayıtlara yansıtılmaktadır. Satın alınan şirket, satın alma tarihinden itibaren konsolide kâr veya zarar tablosuna dahil edilmektedir.

Ana ortaklık dışı ile yapılan kısmi hisse alış - satış işlemleri

Grup, ana ortaklık dışı ile gerçekleştirdiği hali hazırda kontrol etmekte olduğu ortaklıklara ait hisselerin alış ve satış işlemlerini Grup'un özsermaye sahipleri arasındaki işlemler olarak değerlendirmektedir. Buna bağlı olarak, ana ortaklık dışından ilave hisse alış işlemlerinde, elde etme maliyeti ile ortaklığın satın alınan payı nispetindeki net varlıklarının kayıtlı değeri arasındaki fark özsermaye içerisinde muhasebeleştirilir. Ana ortaklık dışına hisse satış işlemlerinde ise, satış bedeli ile ortaklığın satılan payı nispetindeki net varlıklarının kayıtlı değeri arasındaki fark sonucu oluşan kayıp veya kazançlar da özsermaye içerisinde "kontrol gücü olmayan paylar ile gerçekleştirilen işlemler" olarak muhasebeleştirilir.

2.14 Kur değişiminin etkileri

Grup'un her işletmesinin kendi finansal tabloları faaliyette buldukları temel ekonomik çevrede geçerli olan para biriminde (fonksiyonel para birimi) hazırlanmıştır. Her işletmenin finansal durumu ve faaliyet sonuçları, Şirket'in geçerli para birimi olan ve konsolide finansal tablolar için sunum birimi olan TL cinsinden ifade edilmiştir. Konsolidasyon kapsamına giren iştirak ve bağlı ortaklıkların da fonksiyonel para birimi TL'dir.

Her bir işletmenin finansal tablolarının hazırlanması sırasında, yabancı para cinsinden (TL dışındaki para birimleri) gerçekleşen işlemler, işlem tarihindeki kurlar esas alınmak suretiyle kaydedilmektedir. Bilançoda yer alan dövize endeksli parasal varlık ve yükümlülükler bilanço tarihinde geçerli olan Türkiye Cumhuriyeti Merkez Bankası (TCMB) alış kurları kullanılarak TL'ye çevrilmektedir. Makul değeri ile izlenmekte olan parasal olmayan kalemlerden yabancı para cinsinden kaydedilmiş olanlar, makul değer belirlendiği tarihteki kurlar esas alınmak suretiyle TL'ye çevrilmektedir. Tarihi maliyet cinsinden ölçülen yabancı para birimindeki parasal olmayan kalemler yeniden çevrilmeye tabi tutulmazlar.

Kur farkları, aşağıda belirtilen durumlar haricinde, oluştuğu dönemdeki kâr ya da zararda muhasebeleştirilirler:

- Yabancı para biriminden kaynaklanan risklere karşı finansal koruma sağlamak amacıyla gerçekleştirilen işlemlerden kaynaklanan kur farkları,
- Yurtdışı faaliyetindeki net yatırımın bir parçasını oluşturan, çevrim yedeklerinde muhasebeleştirilen ve net yatırımın satışında kar ya da zararla ilişkilendirilen, ödenme niyeti ya da ihtimali olmayan yurtdışı faaliyetlerden kaynaklanan parasal borç ve alacaklardan doğan kur farkları.

AYGAZ ANONİM ŞİRKETİ VE BAĞLI ORTAKLIKLARI

31 ARALIK 2015 TARİHİ İTİBARIYLA KONSOLİDE FİNANSAL TABLOLARA İLİŞKİN DİPNOTLAR

(Para birimi - Aksi belirtilmedikçe bin Türk Lirası (TL),
diğer bütün para birimleri de aksi belirtilmedikçe binlik değerlerden belirtilmiştir)

2. KONSOLİDE FİNANSAL TABLOLARIN SUNUMUNA İLİŞKİN ESASLAR (DEVAMI)

Grup'un yabancı faaliyetlerindeki varlık ve yükümlülükler, konsolide finansal tablolarda bilanço tarihinde geçerli olan kurlar kullanılarak TL cinsinden ifade edilir. Gelir ve gider kalemleri, işlemlerin gerçekleştiği tarihteki kurların kullanılması gereken dönem içerisindeki döviz kurlarında önemli bir dalgalanma olmadığı takdirde (önemli dalgalanma olması halinde, işlem tarihindeki kurlar kullanılır), dönem içerisindeki ortalama kurlar kullanılarak çevrilir. Oluşan kur farkı özkaynak olarak sınıflandırılır ve Grup'un "yabancı para çevrim farkları" hesabına transfer edilir. Söz konusu çevrim farkları yabancı faaliyetin elden çıkarıldığı dönemde kâr veya zarar tablosuna kaydedilir.

2.15 Pay başına kazanç

Konsolide kâr veya zarar tablosunda belirtilen pay başına kazanç, net karın, yıl boyunca piyasada bulunan hisse senetlerinin ağırlıklı ortalama sayısına bölünmesi ile bulunmuştur.

Türkiye'de şirketler, sermayelerini, hissedarlarına geçmiş yıl kârlarından dağıttıkları "bedelsiz hisse" yolu ile arttırabilmektedirler. Bu tip "bedelsiz hisse" dağıtımları, pay başına kazanç hesaplamalarında, ihraç edilmiş hisse gibi değerlendirilir. Buna göre, bu hesaplamalarda kullanılan ağırlıklı ortalama hisse sayısı, söz konusu hisse senedi dağıtımlarının geçmişe dönük etkileri de dikkate alınarak bulunmuştur.

2.16 Bilanço tarihinden sonraki olaylar

Bilanço tarihinden sonraki olaylar; dönem karına ilişkin herhangi bir duyuru veya diğer seçilmiş finansal bilgilerin kamuya açıklanmasından sonra ortaya çıkmış olsalar bile, bilanço tarihi ile bilançonun yayımı için yetkilendirilme tarihi arasındaki tüm olayları kapsar.

Grup, bilanço tarihinden sonraki düzeltme gerektiren olayların ortaya çıkması durumunda, finansal tablolara alınan tutarları bu yeni duruma uygun şekilde düzeltir.

2.17 Karşılıklar, şarta bağlı yükümlülükler ve şarta bağlı varlıklar

Geçmiş olaylardan kaynaklanan ve mevcudiyeti işletmenin tam olarak kontrolünde bulunmayan gelecekteki bir veya daha fazla kesin olmayan olayın gerçekleşip gerçekleşmemesi ile teyit edilebilmesi mümkün yükümlülükler ve varlıklar finansal tablolara alınmamakta ve koşullu yükümlülükler ve varlıklar olarak değerlendirilmektedir.

Karşılık olarak ayrılan tutar, yükümlülüğe ilişkin risk ve belirsizlikler göz önünde bulundurularak, bilanço tarihi itibarıyla yükümlülüğün yerine getirilmesi için yapılacak harcamanın tahmin edilmesi yoluyla hesaplanır.

2.18 İlişkili taraflar

a) Bir kişi veya bu kişinin yakın ailesinin bir üyesi, aşağıdaki durumlarda Şirket ile ilişkili sayılır:

Söz konusu kişinin,

- (i) Şirket üzerinde kontrol veya müşterek kontrol gücüne sahip olması durumunda,
- (ii) Şirket üzerinde önemli etkiye sahip olması durumunda,
- (iii) Şirket veya Şirket'in bir ana ortaklığının kilit yönetici personelinin bir üyesi olması durumunda.

AYGAZ ANONİM ŞİRKETİ VE BAĞLI ORTAKLIKLARI
31 ARALIK 2015 TARİHİ İTİBARIYLA
KONSOLİDE FİNANSAL TABLOLARA İLİŞKİN DİPNOTLAR

(Para birimi - Aksi belirtilmedikçe bin Türk Lirası (TL), diğer bütün para birimleri de aksi belirtilmedikçe binlik değerlerden belirtilmiştir)

2. KONSOLİDE FİNANSAL TABLOLARIN SUNUMUNA İLİŞKİN ESASLAR (DEVAMI)

- (b) Aşağıdaki koşullardan herhangi birinin mevcut olması halinde işletme Şirket ile ilişkili sayılır:
- (i) İşletme ve Şirket'in aynı grubun üyesi olması halinde,
 - (ii) İşletmenin, diğer işletmenin (veya diğer işletmenin de üyesi olduğu bir grubun üyesinin) iştiraki ya da iş ortaklığı olması halinde,
 - (iii) Her iki işletmenin de aynı bir üçüncü tarafın iş ortaklığı olması halinde,
 - (iv) İşletmelerden birinin üçüncü bir işletmenin iş ortaklığı olması ve diğer işletmenin söz konusu üçüncü işletmenin iştiraki olması halinde,
 - (v) İşletmenin, Şirket'in ya da Şirket ile ilişkili olan bir işletmenin çalışanlarına ilişkin olarak işten ayrılma sonrasında sağlanan fayda plânlarının olması halinde. Şirket'in kendisinin böyle bir plânının olması halinde, sponsor olan işverenler de Şirket ile ilişkilidir,
 - (vi) İşletmenin (a) maddesinde tanımlanan bir kişi tarafından kontrol veya müştereken kontrol edilmesi halinde,
 - (vii) (a) maddesinin (i) bendinde tanımlanan bir kişinin işletme üzerinde önemli etkisinin bulunması veya söz konusu işletmenin (ya da bu işletmenin ana ortaklığının) kilit yönetici personelinin bir üyesi olması halinde.

Konsolide finansal tabloların amacı doğrultusunda, ortaklar, önemli yönetim personeli ve Yönetim Kurulu üyeleri, aileleri ve onlar tarafından kontrol edilen veya onlara bağlı şirketler, iştirak ve ortaklıklar ile Koç Holding grup şirketleri, ilişkili taraflar olarak kabul ve ifade edilmişlerdir.

2.19 Finansal bilgilerin bölümlere göre raporlanması

Grup'un, yönetim tarafından performanslarını değerlendirme ve kaynak dağılımına karar vermek için kullandığı bilgileri içeren, gaz ve petrol ürünleri, elektrik ve diğer faaliyetler olmak üzere üç faaliyet bölümü bulunmaktadır. Bu bölümler risk ve getiri açısından farklı ekonomik durumlardan ve farklı coğrafi konumlardan etkilendikleri için ayrı ayrı yönetilmektedir. Şirket yönetimi, bölümlerin performansını değerlendirirken TFRS'ye göre hazırlanmış finansal sonuçları en uygun yöntem olarak belirlemiştir.

2.20 Kurum kazancı üzerinden hesaplanan vergiler

Türk Vergi Mevzuatı, ana şirket ve onun bağlı ortaklığına konsolide vergi beyannamesi hazırlamasına izin vermediğinden, ekli konsolide finansal tablolarda da yansıtıldığı üzere, vergi karşılıkları her bir işletme bazında ayrı olarak hesaplanmıştır.

Gelir vergisi gideri, kurumlar vergisi ve ertelenmiş vergi geliri/giderinin toplamından oluşur.

Kurumlar vergisi

Kurumlar vergisi, dönem kârının vergiye tabi olan kısmı üzerinden hesaplanır. Vergiye tabi kar, diğer yıllarda vergilendirilebilir ya da vergiden indirilebilir kalemler ile vergilendirilmesi ya da vergiden indirilmesi mümkün olmayan kalemleri hariç tutması nedeniyle, kâr veya zarar tablosunda yer verilen kârdan farklılık gösterir. Grup'un kurumlar vergisi yükümlülüğü bilanço tarihi itibarıyla yasallaşmış vergi oranı kullanılarak hesaplanmıştır.

AYGAZ ANONİM ŞİRKETİ VE BAĞLI ORTAKLIKLARI

31 ARALIK 2015 TARİHİ İTİBARIYLA KONSOLİDE FİNANSAL TABLOLARA İLİŞKİN DİPNOTLAR

(Para birimi - Aksi belirtilmedikçe bin Türk Lirası (TL),
diğer bütün para birimleri de aksi belirtilmedikçe binlik değerlerden belirtilmiştir)

2. KONSOLİDE FİNANSAL TABLOLARIN SUNUMUNA İLİŞKİN ESASLAR (DEVAMI)

Ertelenmiş vergi

Ertelenmiş vergi yükümlülüğü veya varlığı, varlıkların ve yükümlülüklerin finansal tablolarda gösterilen tutarları ile yasal vergi matrahı hesabında dikkate alınan tutarları arasındaki geçici farklılıkların bilanço yöntemine göre vergi etkilerinin yasalaşmış vergi oranları dikkate alınarak hesaplanmasıyla belirlenmektedir. Ertelenmiş vergi yükümlülükleri vergilendirilebilir geçici farkların tümü için hesaplanırken, indirilebilir geçici farklardan oluşan ertelenmiş vergi varlıkları, gelecekte vergiye tabi kâr elde etmek suretiyle söz konusu farklardan yararlanmanın kuvvetle muhtemel olması şartıyla hesaplanmaktadır. Bahse konu varlık ve yükümlülükler, ticari ya da mali kâr/zararı etkilemeyen işleme ilişkin geçici fark, şerefiye veya diğer varlık ve yükümlülüklerin ilk defa finansal tablolara alınmasından (işletme birleşmeleri dışında) kaynaklanıyorsa muhasebeleştirilmez.

Ertelenmiş vergi yükümlülükleri, Grup'un geçici farklılıkların ortadan kalkmasını kontrol edebildiği ve yakın gelecekte bu farkın ortadan kalkma olasılığının düşük olduğu durumlar haricinde, bağlı ortaklık ve iştiraklerdeki yatırımlar ve iş ortaklıklarındaki paylar ile ilişkilendirilen vergilendirilebilir geçici farkların tümü için hesaplanır. Bu tür yatırım ve paylar ile ilişkilendirilen vergilendirilebilir geçici farklardan kaynaklanan ertelenmiş vergi varlıkları, yakın gelecekte vergiye tabi yeterli kâr elde etmek suretiyle söz konusu farklardan yararlanmanın kuvvetle muhtemel olması ve gelecekte ilgili farkların ortadan kalkmasının muhtemel olması şartlarıyla hesaplanmaktadır.

Ertelenmiş vergi varlığının kayıtlı değeri, her bilanço tarihi itibarıyla gözden geçirilir. Ertelenmiş vergi varlığının kayıtlı değeri, bir kısmının veya tamamının sağlayacağı faydanın elde edilmesine imkan verecek düzeyde mali kâr elde etmenin muhtemel olmadığı ölçüde azaltılır.

Ertelenmiş vergi varlıkları ve yükümlülükleri varlıkların gerçekleşeceği veya yükümlülüklerin yerine getirileceği dönemde geçerli olması beklenen ve bilanço tarihi itibarıyla yasallaşmış veya önemli ölçüde yasallaşmış vergi oranları (vergi düzenlemeleri) üzerinden hesaplanır. Ertelenmiş vergi varlıkları ve yükümlülüklerinin hesaplanması sırasında, Grup'un bilanço tarihi itibarıyla varlıklarının defter değerini geri kazanması ya da yükümlülüklerini yerine getirmesi için tahmin ettiği yöntemlerin vergi sonuçları dikkate alınır.

Ertelenmiş vergi varlıkları ve yükümlülükleri, cari vergi varlıklarıyla cari vergi yükümlülüklerini mahsup etme ile ilgili yasal bir hakkın olması veya söz konusu varlık ve yükümlülüklerin aynı vergi mercii tarafından toplanan gelir vergisiyle ilişkilendirilmesi ya da Grup'un cari vergi varlık ve yükümlülüklerini netleştirmek suretiyle ödeme niyetinin olması durumunda mahsup edilir.

Doğrudan özkaynakta alacak ya da borç olarak muhasebeleştirilen kalemler (ki bu durumda ilgili kalemlere ilişkin ertelenmiş vergi de doğrudan özkaynakta muhasebeleştirilir) ile ilişkilendirilen ya da işletme birleşmelerinin ilk kayda alımından kaynaklananlar haricindeki kurumlar vergisi ile döneme ait ertelenmiş vergi, kâr veya zarar tablosunda gider ya da gelir olarak muhasebeleştirilir. İşletme birleşmelerinde, şerefiye hesaplanmasında ya da satın alınan, satın alınan bağlı ortaklığın tanımlanabilen varlık, yükümlülük ve şarta bağlı borçlarının makul değerinde elde ettiği payın satın alım maliyetini aşan kısmının belirlenmesinde vergi etkisi göz önünde bulundurulur.

AYGAZ ANONİM ŞİRKETİ VE BAĞLI ORTAKLIKLARI
31 ARALIK 2015 TARİHİ İTİBARIYLA
KONSOLİDE FİNANSAL TABLOLARA İLİŞKİN DİPNOTLAR

(Para birimi - Aksi belirtilmedikçe bin Türk Lirası (TL), diğer bütün para birimleri de aksi belirtilmedikçe binlik değerlerden belirtilmiştir)

2. KONSOLİDE FİNANSAL TABLOLARIN SUNUMUNA İLİŞKİN ESASLAR (DEVAMI)

2.21 Çalışanlara sağlanan faydalar

Tanımlanan fayda planı:

Kıdem tazminatı karşılığı, Grup'un, Türk İş Kanunu ve Bağlı Ortaklıkların faaliyet gösterdikleri ülkelerde geçerli olan kanunlar uyarınca personelin emekliye ayrılmasından doğacak gelecekteki olası yükümlülüklerinin tahmini toplam karşılığının bugünkü değerini ifade eder. Türkiye'de geçerli olan çalışma hayatını düzenleyen yasalar ve Türk İş Kanunu uyarınca, Grup, en az bir yıllık hizmetini tamamlayan, kendi isteği ile işten ayrılması veya uygunsuz davranışlar sonucu iş akdinin feshedilmesi dışında kalan sebepler yüzünden işten çıkarılan, vefat eden veya emekliye ayrılan her personeline toplu olarak kıdem tazminatı ödemekle yükümlüdür. Tanımlanmış sosyal yardım yükümlülüğünün bugünkü değeri ile ilgili ayrılan karşılık öngörülen yükümlülük yöntemi kullanılarak hesaplanır. Tüm aktüeryal kârlar ve zararlar diğer kapsamlı gelirler olarak özkaynaklarda muhasebeleştirilir.

Tanımlanan katkı planı:

Grup, Sosyal Güvenlik Kurumu'na zorunlu olarak sosyal sigortalar primi ödemektedir. Şirket'in bu primleri ödediği sürece başka yükümlülüğü kalmamaktadır. Bu primler tahakkuk ettikleri dönemde personel giderlerine yansıtılmaktadır.

2.22 Nakit akış tablosu

Nakit akış tablosunda, döneme ilişkin nakit akışları işletme, yatırım ve finansman faaliyetlerine dayalı bir biçimde sınıflandırılarak raporlanır.

2.23 Sermaye ve temettüleri

Adi hisseler, özsermaye olarak sınıflandırılır. Adi hisseler üzerinden dağıtılan temettüleri, beyan edildiği dönemde birikmiş kârdan indirilerek kaydedilir.

2.24 Araştırma ve geliştirme giderleri

Araştırma gideri gerçekleştiğinde gider kaydedilmektedir. Aşağıda belirtilen kriterlere sahip proje harcamaları dışında geliştirme için yapılan harcamalar da, oluştukları dönem içerisinde gider olarak kayıt edilmektedir:

- Ürün ile ilgili maliyetleri net olarak tanımlanabiliyor ve de güvenilir bir şekilde ölçülebiliyorsa,
- Ürünün teknik yeterliliği/fizibilitesi ölçülebiliyorsa,
- Ürün satışa sunulacak ya da şirket içerisinde kullanılacaksa,
- Ürün için potansiyel bir pazar mevcutsa, ya da şirket içi kullanılabilirliği ispatlanabiliyorsa,
- Projenin tamamlanabilmesi için yeterli teknik, mali ve diğer gerekli kaynaklar temin edilebiliyorsa.

Diğer geliştirme giderleri gerçekleştiğinde gider olarak kaydedilmektedir.

Önceki dönemde gider kaydedilen geliştirme gideri sonraki dönemde aktifleştirilemez. Aktifleştirilen geliştirme gideri, ürünün ticari üretiminin başlaması ile projenin ömrüne göre, normal amortisman yöntemi uygulanarak itfa edilmektedir. 31 Aralık 2015 tarihi itibarıyla, Grup'un aktifleştirdiği araştırma ve geliştirme gideri yoktur (31 Aralık 2014: Yoktur).

AYGAZ ANONİM ŞİRKETİ VE BAĞLI ORTAKLIKLARI

31 ARALIK 2015 TARİHİ İTİBARIYLA
KONSOLİDE FİNANSAL TABLOLARA İLİŞKİN DİPNOTLAR

(Para birimi - Aksi belirtilmedikçe bin Türk Lirası (TL),
diğer bütün para birimleri de aksi belirtilmedikçe binlik değerlerden belirtilmiştir)

2. KONSOLİDE FİNANSAL TABLOLARIN SUNUMUNA İLİŞKİN ESASLAR (DEVAMI)

2.25 Önemli muhasebe tahminleri ve varsayımlar

Varlık ve yükümlülüklerin kayıtlı değerleri üzerinde önemli etkisi olan muhasebe tahminleri aşağıdaki gibidir:

- Maddi ve maddi olmayan varlıklar tahmini faydalı ömürleri boyunca amortisman ve itfaya tabi tutulmuştur (not 13,14). Faydalı ömürlerin tahmini Grup yönetimi tarafından yapılan öngörülere dayanmaktadır.
- Satılmaya hazır finansal varlıkların makul değerleri tespit edilirken Grup Yönetimi aktif bir piyasada işlem gören borsaya kote özkaynak araçları için borsa değerlerini kullanmaktadır. Diğer satılmaya hazır finansal varlıklar için mevcut ekonomik veriler, sektörel trendler ve beklentilere bağlı olarak genel kabul görmüş değerlendirme ilkeleri kapsamında hesaplanan gerçeğe uygun değer tutarları gözüne alınmaktadır.

Grup'un borsada işlem görmeyen satılmaya hazır finansal varlıklarından Koç Finansal Hizmetler A.Ş.'nin %81,8 oranında hissesine sahip olduğu Yapı ve Kredi Bankası hisselerinin BİST'te işlem görmesi sebebiyle, Yapı ve Kredi Bankası hisselerinin Koç Finansal Hizmetler A.Ş.'ye isabet eden piyasa değerinin yanı sıra temettü indirgeme yöntemi ve son yıllarda hem yurt dışında hem de yurt içinde gerçekleşen benzer satın alma işlemleri ile karşılaştırma gibi metotlar kullanılarak Koç Finansal Hizmetler A.Ş.'nin gerçeğe uygun değer tespiti yapılmıştır. Bahsedilen metotlardan bir tanesi olan temettü indirgeme yönteminde, vergi sonrası iskonto oranı Türk Lirası bazlı olmak üzere %16,7 (2014: %13,8), büyüme oranı ise %4,9 (2014:%4,0) olarak dikkate alınmıştır. Bu metotlar kullanılarak yapılan hesaplamalar sonucu ortaya çıkan maksimum ve minimum değerlerin ortalaması gerçeğe uygun değer olarak kayıtlara yansıtılmıştır (not 5).
- Şüpheli alacak karşılıkları, Şirket yönetiminin bilanço tarihi itibarıyla var olan ancak cari ekonomik koşullar çerçevesinde tahsil edilememesi riski olan alacaklara ait gelecekteki zararları karşılayacağına inandığı tutarları yansıtmaktadır. Grup, ticari alacaklarının tahsil edilebilirliğini dönemsel olarak takip etmekte ve geçmiş yıllardaki tahsilat oranlarını esas alarak tahsilatı şüpheli alacaklardan doğabilecek muhtemel zararları için şüpheli alacak karşılığı ayırmaktadır (not 8).
- Dava karşılıkları ayrılırken, ilgili davaların kaybedilme olasılığı ve kaybedildiği takdirde katlanılacak olan sonuçlar Şirket hukuk müşavirlerinin görüşleri doğrultusunda değerlendirilmekte ve Şirket Yönetimi elindeki verileri kullanarak en iyi tahminlerini yapması gerektiği görüldüğü karşılığı ayırmaktadır (not 17).
- Kıdem tazminatı karşılığının hesaplamasında çalışan devir hızı, iskonto oranları ve maaş artışları gibi aktüeryal varsayımlar kullanılmaktadır. Hesaplamaya ilişkin detaylar çalışanlara sağlanan faydalar dipnotunda belirtilmiştir (not 16).
- Nihai vergi tutarına olan etkileri kesinleşmeyen ilgili birçok işlem ve hesaplama normal iş akışı sırasında gerçekleşmekte olup bu gibi durumlar kurumlar vergisi karşılığı belirlenmesi sırasında önemli muhakemelerin kullanılmasını gerektirmektedir. Grup, gelecekte vergilendirilebilecek kârlar aracılığıyla gerçekleştirilecek olan ertelenmiş vergi varlıklarını ve vergisel olayların sonucunda ödenmesi tahmin edilen ek vergilerin oluşturduğu vergi yükümlüklerini kayıtlarına almaktadır (not 29). Bu konular ile ilgili oluşan nihai vergisel sonuçların başlangıçta kaydedilen tutarlardan farklı olduğu durumlarda, bu farklar belirlendiği dönemlerdeki gelir vergisi ve ertelenmiş vergi giderini etkileyebilecektir.

AYGAZ ANONİM ŞİRKETİ VE BAĞLI ORTAKLIKLARI
31 ARALIK 2015 TARİHİ İTİBARIYLA
KONSOLİDE FİNANSAL TABLOLARA İLİŞKİN DİPNOTLAR

(Para birimi - Aksi belirtilmedikçe bin Türk Lirası (TL), diğer bütün para birimleri de aksi belirtilmedikçe binlik değerlerden belirtilmiştir)

3. BÖLÜMLERE GÖRE RAPORLAMA

Grup'un faaliyetlerine ilişkin karar almaya yetkili mercii tarafından düzenli olarak gözden geçirilen iç raporlara dayanarak faaliyet bölümleri belirlenmektedir.

Grup'un karar almaya yetkili mercii, bölümlere tahsis edilecek kaynaklara ilişkin kararların alınması ve bölümlerin performansının değerlendirilmesi amacıyla sonuçları ve faaliyetleri endüstriyel bölümler bazında incelemektedir. Grup'un endüstriyel bölümler bazında faaliyet bölümlerinin dağılımı şu şekildedir:

- Gaz ve petrol ürünleri
- Elektrik
- Diğer

Grup yönetimi, faaliyet sonuçlarını ve performansını TFRS'ye göre hazırlanmış finansal tablolar üzerinden değerlendirdiği için bölümlere göre raporlama hazırlanırken TFRS çerçevesinde hazırlanan finansal tablolar kullanılmaktadır. Grup, faaliyet bölümlerinin performansını brüt kâr ve faaliyet kârı üzerinden değerlendirmektedir.

31 Aralık 2015 ve 2014 tarihlerinde sona eren dönemlere ait bölüm varlıklarının ve yükümlülüklerinin dağılımı aşağıdaki gibidir:

	31 Aralık 2015				
	Gaz ve petrol ürünleri	Elektrik	Diğer	Konsolidasyon düzeltmeleri	Toplam
Varlıklar					
Dönen varlıklar	927.624	-	103.194	(5.627)	1.025.191
Duran varlıklar	2.566.893	330.875	246.561	(253.196)	2.891.133
Toplam varlıklar	3.494.517	330.875	349.755	(258.823)	3.916.324
Kaynaklar					
Kısa vadeli yükümlülükler	823.016	-	29.453	(5.632)	846.837
Uzun vadeli yükümlülükler	449.642	-	15.726	(6.701)	458.667
Özkaynaklar	2.221.859	330.875	304.576	(246.490)	2.610.820
Toplam kaynaklar	3.494.517	330.875	349.755	(258.823)	3.916.324
Özkaynak yöntemiyle değerlendirilen yatırımlar	1.459.501	330.875	76.805	-	1.867.181
	31 Aralık 2014				
	Gaz ve petrol ürünleri	Elektrik	Diğer	Konsolidasyon düzeltmeleri	Toplam
Varlıklar					
Dönen varlıklar	594.264	-	124.293	(5.082)	713.475
Duran varlıklar	2.319.945	327.879	184.631	(133.712)	2.698.743
Toplam varlıklar	2.914.209	327.879	308.924	(138.794)	3.412.218
Kaynaklar					
Kısa vadeli yükümlülükler	691.263	-	33.307	(9.958)	714.612
Uzun vadeli yükümlülükler	322.114	-	13.255	3.047	338.416
Özkaynaklar	1.900.832	327.879	262.362	(131.883)	2.359.190
Toplam kaynaklar	2.914.209	327.879	308.924	(138.794)	3.412.218
Özkaynak yöntemiyle değerlendirilen yatırımlar	1.273.776	327.879	75.306	-	1.676.961

AYGAZ ANONİM ŞİRKETİ VE BAĞLI ORTAKLIKLARI

31 ARALIK 2015 TARİHİ İTİBARIYLA
KONSOLİDE FİNANSAL TABLOLARA İLİŞKİN DİPNOTLAR(Para birimi - Aksi belirtilmedikçe bin Türk Lirası (TL),
diğer bütün para birimleri de aksi belirtilmedikçe binlik değerlerden belirtilmiştir)

3. BÖLÜMLERE GÖRE RAPORLAMA (DEVAMI)

31 Aralık 2015 ve 2014 tarihlerinde sona eren dönemlere ait kâr veya zarar tablolarının bölümlere göre dağılımı aşağıdaki gibidir:

	1 Ocak - 31 Aralık 2015				
	Gaz ve petrol ürünleri	Elektrik	Diğer	Konsolidasyon düzeltmeleri	Toplam
Hasılat	6.149.025	-	426.624	(156.039)	6.419.610
Satışların maliyeti (-)	(5.539.292)	-	(360.450)	156.684	(5.743.058)
Brüt kar	609.733	-	66.174	645	676.552
Genel yönetim giderleri (-)	(148.011)	-	(20.693)	1.237	(167.467)
Pazarlama, satış ve dağıtım giderleri (-)	(240.265)	-	(12.600)	-	(252.865)
Araştırma ve geliştirme giderleri (-)	(2.481)	-	-	-	(2.481)
Esas faaliyetlerden diğer gelirler	137.311	-	9.099	(51.748)	94.662
Esas faaliyetlerden diğer giderler (-)	(92.137)	-	(6.468)	693	(97.912)
Esas faaliyet karı	264.150	-	35.512	(49.173)	250.489
Yatırım faaliyetlerinden gelirler	6.647	-	601	-	7.248
Yatırım faaliyetlerinden giderler (-)	(2.026)	-	(150)	12	(2.164)
Özkaynak yöntemiyle değerlendirilen yatırımların kârlarından/ zararlarından paylar	229.605	(334)	1.499	-	230.770
Finansman geliri/(gideri) öncesi faaliyet karı	498.376	(334)	37.462	(49.161)	486.343
Finansman gelirleri	208.137	-	9.436	-	217.573
Finansman giderleri (-)	(244.648)	-	(1.462)	-	(246.110)
Vergi öncesi kar	461.865	(334)	45.436	(49.161)	457.806
Vergi geliri / (gideri)					
Dönem vergi gideri (-)	(29.222)	-	(4.010)	-	(33.232)
Ertelenmiş vergi geliri / (gideri)	(6.186)	-	74	-	(6.112)
Dönem kârı	426.457	(334)	41.500	(49.161)	418.462
Dönem kârının dağılımı:					
Kontrol gücü olmayan paylar	87	-	-	-	87
Ana ortaklık payları	426.370	(334)	41.500	(49.161)	418.375
Özkaynak yöntemiyle değerlendirilen yatırımlar	229.605	(334)	1.499	-	230.770

AYGAZ ANONİM ŞİRKETİ VE BAĞLI ORTAKLIKLARI
31 ARALIK 2015 TARİHİ İTİBARIYLA
KONSOLİDE FİNANSAL TABLOLARA İLİŞKİN DİPNOTLAR

(Para birimi - Aksi belirtilmedikçe bin Türk Lirası (TL),
diğer bütün para birimleri de aksi belirtilmedikçe binlik değerlerden belirtilmiştir)

3. BÖLÜMLERE GÖRE RAPORLAMA (DEVAMI)

	1 Ocak - 31 Aralık 2014				
	Gaz ve petrol ürünleri	Elektrik	Diğer	Konsolidasyon düzeltmeleri	Toplam
Hasılat	6.772.865	-	434.845	(146.434)	7.061.276
Satışların maliyeti (-)	(6.298.643)	-	(382.664)	147.373	(6.533.934)
Brüt kar	474.222	-	52.181	939	527.342
Genel yönetim giderleri (-)	(153.175)	-	(19.120)	991	(171.304)
Pazarlama, satış ve dağıtım giderleri (-)	(222.448)	-	(12.726)	-	(235.174)
Araştırma ve geliştirme giderleri (-)	(2.629)	-	-	-	(2.629)
Esas faaliyetlerden diğer gelirler	110.929	-	8.066	(26.406)	92.589
Esas faaliyetlerden diğer giderler (-)	(101.627)	-	(5.317)	136	(106.808)
Esas faaliyet karı	105.272	-	23.084	(24.340)	104.016
Yatırım faaliyetlerinden gelirler	11.647	-	233	6.658	18.538
Yatırım faaliyetlerinden giderler (-)	(509)	-	(144)	138	(515)
Özkaynak yöntemiyle değerlendirilen yatırımların kârlarından/zararlarından paylar	128.535	(4.893)	258	-	123.900
Finansman geliri/(gideri) öncesi faaliyet karı	244.945	(4.893)	23.431	(17.544)	245.939
Finansman gelirleri	36.882	-	6.632	-	43.514
Finansman giderleri (-)	(50.571)	-	(2.306)	-	(52.877)
Vergi öncesi kar	231.256	(4.893)	27.757	(17.544)	236.576
Vergi geliri / (gideri)					
Dönem vergi gideri (-)	(20.530)	-	(2.637)	-	(23.167)
Ertelenmiş vergi geliri / (gideri)	4.483	-	131	-	4.614
Dönem kârı	215.209	(4.893)	25.251	(17.544)	218.023
Dönem kârının dağılımı:					
Kontrol gücü olmayan paylar	65	-	-	-	65
Ana ortaklık payları	215.144	(4.893)	25.251	(17.544)	217.958
Özkaynak yöntemiyle değerlendirilen yatırımlar	128.535	(4.893)	258	-	123.900

31 Aralık 2015 ve 2014 tarihlerinde sona eren yıllara ait bölüm varlıklarına ilişkin amortisman ve itfa payları aşağıdaki gibidir:

	1 Ocak - 31 Aralık 2015	1 Ocak - 31 Aralık 2014
Gaz ve petrol ürünleri	76.542	76.814
Diğer	9.890	7.070
	86.432	83.884

AYGAZ ANONİM ŞİRKETİ VE BAĞLI ORTAKLIKLARI

31 ARALIK 2015 TARİHİ İTİBARIYLA
KONSOLİDE FİNANSAL TABLOLARA İLİŞKİN DİPNOTLAR

(Para birimi - Aksi belirtilmedikçe bin Türk Lirası (TL), diğer bütün para birimleri de aksi belirtilmedikçe binlik değerlerden belirtilmiştir)

3. BÖLÜMLERE GÖRE RAPORLAMA (DEVAMI)

31 Aralık 2015 ve 2014 tarihlerinde sona eren yıllara ait bölüm varlıklarına ilişkin yatırım harcamaları aşağıdaki gibidir:

	1 Ocak - 31 Aralık 2015	1 Ocak - 31 Aralık 2014
Gaz ve petrol ürünleri	85.746	80.202
Diğer (*)	69.876	1.124
	155.622	81.326

(*) 25 Şubat 2015 tarihinde, Şirket'in bağlı ortaklıklarından Kandilli Tankercilik A.Ş., likit petrol gazı taşımacılığı amacıyla 'Knightsbridge' isimli gemiyi, 27.150 bin ABD Doları karşılığında nakden satın almıştır.

4. NAKİT VE NAKİT BENZERLERİ

	31 Aralık 2015	31 Aralık 2014
Nakit mevcudu	181	518
Bankadaki nakit	258.820	134.869
- Vadesiz mevduatlar	19.653	14.177
- Vadeli mevduatlar	239.167	120.692
Kredi kartı alacakları	29.636	25.517
Toplam nakit ve nakit benzerleri	288.637	160.904

31 Aralık 2015 tarihi itibarıyla Grup'un 134.228 bin tutarındaki TL vadeli mevduatının vadesi 4 – 37 gün ve faiz oranı %10,6-14,00; 36.090 bin ABD Doları karşılığındaki 104.939 bin TL tutarındaki vadeli mevduatının vadesi 4-6 gün ve faiz oranı %1,75'dir (31 Aralık 2014 tarihi itibarıyla Grup'un 83.890 bin tutarındaki TL vadeli mevduatının vadesi 2 – 54 gün ve faiz oranı %8,75-10,00; 15.870 bin ABD Doları karşılığındaki 36.801 bin TL tutarındaki vadeli mevduatının vadesi 2 gün ve faiz oranı %1,55'dir).

AYGAZ ANONİM ŞİRKETİ VE BAĞLI ORTAKLIKLARI
31 ARALIK 2015 TARİHİ İTİBARIYLA
KONSOLİDE FİNANSAL TABLOLARA İLİŞKİN DİPNOTLAR

(Para birimi - Aksi belirtilmedikçe bin Türk Lirası (TL), diğer bütün para birimleri de aksi belirtilmedikçe binlik değerlerden belirtilmiştir)

5. FİNANSAL YATIRIMLAR

Grup'un satılmaya hazır finansal varlıklar olarak tanımladığı uzun vadeli finansal yatırımlar 31 Aralık 2015 ve 2014 tarihleri itibarıyla aşağıdaki gibidir:

	31 Aralık 2015		31 Aralık 2014	
	İştirak tutarı	İştirak oranı (%)	İştirak tutarı	İştirak oranı (%)
Koç Finansal Hizmetler A.Ş. (*)	265.950	1,97	344.750	1,97
Ram Dış Ticaret A.Ş. (**)	1.000	2,50	925	2,50
Tanı Pazarlama ve İletişim Hizmetleri A.Ş. (***)	540	10,00	540	10,00
Tat Gıda Sanayi A.Ş. (**)	76	0,08	55	0,08
Diğer (***)	436	-	436	-
	268.002		346.706	

(*) Gerçeğe uygun değeri ile değerlendirilmiştir, değer artış ve azalışları ertelenmiş vergi etkisi de dikkate alınarak, konsolide özkaynaklar içinde yeniden değerlendirme ve sınıflandırma kazanç ve kayıpları altında muhasebeleştirilmiştir.

(**) Gerçeğe uygun değeri ile değerlendirilmiştir, değer artışları konsolide kâr veya zarar tablosunda değer artış kârı olarak kaydedilmiştir.

(***) Gerçeğe uygun değeri güvenilir bir şekilde belirlenemediği için maliyet değeri ile gösterilmiştir.

6. KISA VE UZUN VADELİ BORÇLANMALAR

31 Aralık 2015 ve 2014 tarihleri itibarıyla Grup'un kısa vadeli borçlanmaları aşağıdaki gibidir:

	31 Aralık 2015	31 Aralık 2014
Kısa vadeli ABD Doları cinsinden krediler (*)	58.722	-
Kısa vadeli TL cinsinden krediler (*)	7.406	4.625
Toplam kısa vadeli borçlanmalar	66.128	4.625
Uzun vadeli TL kredilerin kısa vadeli kısımları ve faiz tahakkukları	91.337	13.616
Uzun vadeli ABD Doları kredilerin kısa vadeli kısımları ve faiz tahakkukları	81.254	120
Uzun vadeli tahvil ihraçlarının kısa vadeli kısımları (**)	9.887	152.871
Toplam uzun vadeli borçlanmaların kısa vadeli kısımları	182.478	166.607

(*) Grup'un 31 Aralık 2015 tarihi itibarıyla 1.753 bin TL'si SGK, 451 bin TL'si gümrük ödemelerinde kullanılmış toplam 2.204 bin TL tutarında faizsiz kredisi mevcuttur. (31 Aralık 2014: 4.625 bin TL). Grup'un 31 Aralık 2015 tarihi itibarıyla 20.000 bin ABD Doları karşılığında 58.722 bin TL tutarında, 19 Eylül 2016 vadeli ve 5.202 bin TL tutarında, 4 Ocak 2016 vadeli sabit faizli kredisi bulunmaktadır. Faiz oranları sırasıyla %3 ve %12,90'dır.

(**) Grup, 18 Mart 2015 ve 30 Mart 2015 tarihlerinde sırasıyla 100.000 bin TL nominal değerli, 728 gün vadeli, sabit faizli, 6 ayda bir kupon ödemeli; 60.000 bin TL nominal değerli, 1.092 gün vadeli, değişken faizli, 3 ayda bir kupon ödemeli tahvil satışlarında bulunmuştur. 31 Aralık 2015 tarihi itibarıyla çıkarılmış tahvillerin indirgenmiş net değeri 163.020 bin TL (153.133 bin TL'si uzun vadeli tahvil ihraçları olarak gösterilmiştir) ve etkin faiz oranları sırasıyla %10,55-%11,86'dır.

AYGAZ ANONİM ŞİRKETİ VE BAĞLI ORTAKLIKLARI

31 ARALIK 2015 TARİHİ İTİBARIYLA
KONSOLİDE FİNANSAL TABLOLARA İLİŞKİN DİPNOTLAR

(Para birimi - Aksi belirtilmedikçe bin Türk Lirası (TL), diğer bütün para birimleri de aksi belirtilmedikçe binlik değerlerden belirtilmiştir)

6. KISA VE UZUN VADELİ BORÇLANMALAR (DEVAMI)

31 Aralık 2015 tarihi itibarıyla kısa vadeli kredilerin detayı aşağıdaki gibidir:

Para birimi	Ortalama etkin yıllık faiz oranı (%)	Orijinal tutar	TL tutar
TL	-	2.204	2.204
TL	12,9	5.202	5.202
USD	3	20.196	58.722
			66.128

31 Aralık 2014 tarihi itibarıyla kısa vadeli kredilerin detayı aşağıdaki gibidir:

Para birimi	Ortalama etkin yıllık faiz oranı (%)	Orijinal tutar	TL tutar
TL	-	4.625	4.625
			4.625

31 Aralık 2015 ve 2014 tarihleri itibarıyla Grup'un uzun vadeli borçlanmaları aşağıdaki gibidir:

	31 Aralık 2015	31 Aralık 2014
Uzun vadeli TL cinsinden krediler	81.286	138.242
Uzun vadeli ABD Doları cinsinden krediler	68.329	55.816
Toplam uzun vadeli krediler	149.615	194.058
Uzun vadeli tahvil ihraçları	153.133	-
Toplam uzun vadeli tahvil ihraçları	153.133	-
Toplam uzun vadeli borçlanmalar	302.748	194.058

31 Aralık 2015 tarihi itibarıyla uzun vadeli kredilerin detayı aşağıdaki gibidir:

Para birimi	Ortalama etkin yıllık faiz oranı (%)	Orijinal tutar	TL tutar
TL	11,6-14,3	172.623	172.623
ABD Doları	2,12-3,23	51.445	149.583
			322.206
Uzun vadeli kredilerin kısa vadeli kısımları ve faiz tahakkukları			(172.591)
			149.615

AYGAZ ANONİM ŞİRKETİ VE BAĞLI ORTAKLIKLARI
31 ARALIK 2015 TARİHİ İTİBARIYLA
KONSOLİDE FİNANSAL TABLOLARA İLİŞKİN DİPNOTLAR

(Para birimi - Aksi belirtilmedikçe bin Türk Lirası (TL), diğer bütün para birimleri de aksi belirtilmedikçe binlik değerlerden belirtilmiştir)

6. KISA VE UZUN VADELİ BORÇLANMALAR (DEVAMI)

31 Aralık 2014 tarihi itibarıyla uzun vadeli kredilerin detayı aşağıdaki gibidir:

Para birimi	Ortalama etkin yıllık faiz oranı (%)	Orijinal tutar	TL tutar
TL	11,66-14,08	151.858	151.858
ABD Doları	2,08	24.122	55.936
			207.794
Uzun vadeli kredilerin kısa vadeli kısımları ve faiz tahakkukları			(13.736)
			194.058

7. TÜREV ARAÇLAR

31 Aralık 2015 ve 2014 tarihleri itibarıyla Grup'un türev araçları aşağıdaki gibidir:

Kısa vadeli türev araçlar	31 Aralık 2015		31 Aralık 2014	
	Kontrat tutarı	Gerçeğe uygun değer varlık/(yükümlülük)	Kontrat tutarı	Gerçeğe uygun değer varlık/(yükümlülük)
Vadeli yabancı para işlemleri (*)	68.761	(1.475)	26.787	500
Yabancı para swap işlemleri (**)	50.635	19.654	-	-
Uzun vadeli türev araçlar	31 Aralık 2015		31 Aralık 2014	
	Kontrat tutarı	Gerçeğe uygun değer varlık/(yükümlülük)	Kontrat tutarı	Gerçeğe uygun değer varlık/(yükümlülük)
Yabancı para swap işlemleri (**)	-	-	50.635	4.294

(*) Grup, 31 Aralık 2015 itibarıyla 19 – 110 gün vadeli ve nominal değeri 22.800 bin ABD Doları tutarında forward işlemi gerçekleştirmiştir.

(**) Grup, 2014 yılı Mayıs ayında 2 yıl vadeli, 3 ayda bir faiz ödemeli, %11,2 sabit faizli 50.635 bin TL karşılığında 24.070 bin ABD Doları tutarında 3 aylık USDLIBOR + %1,8 değişken faiz oranı ile swap işlemi yapmıştır.

8. İLİŞKİLİ OLMAYAN TARAFLARDAN TİCARİ ALACAKLAR VE BORÇLAR

31 Aralık 2015 ve 2014 tarihleri itibarıyla Grup'un ilişkili olmayan taraflardan ticari alacakları aşağıdaki gibidir:

Kısa vadeli ticari alacaklar	31 Aralık 2015	31 Aralık 2014
Ticari alacaklar	434.185	346.700
Alacak senetleri	39.628	40.640
Şüpheli ticari alacaklar karşılığı (-)	(20.713)	(17.943)
Toplam kısa vadeli ticari alacaklar	453.100	369.397
Uzun vadeli ticari alacaklar	31 Aralık 2015	31 Aralık 2014
Alacak senetleri	6.791	5.236
Toplam uzun vadeli ticari alacaklar	6.791	5.236

AYGAZ ANONİM ŞİRKETİ VE BAĞLI ORTAKLIKLARI

31 ARALIK 2015 TARİHİ İTİBARIYLA
KONSOLİDE FİNANSAL TABLOLARA İLİŞKİN DİPNOTLAR(Para birimi - Aksi belirtilmedikçe bin Türk Lirası (TL),
diğer bütün para birimleri de aksi belirtilmedikçe binlik değerlerden belirtilmiştir)

8. İLİŞKİLİ OLMAYAN TARAFLARDAN TİCARİ ALACAKLAR VE BORÇLAR (DEVAMI)

	1 Ocak- 31 Aralık 2015	1 Ocak- 31 Aralık 2014
Şüpheli ticari alacak karşılığı hareketleri		
Açılış bakiyesi	17.943	16.694
Dönem gideri	3.354	1.810
Tahsilatlar	(584)	(561)
Kapanış bakiyesi	20.713	17.943

Ticari alacaklar için ayrılan şüpheli alacak karşılığı, müşteri bazında tahsil edilememe tecrübesine dayanılarak belirlenmiştir.

Ticari alacaklardaki risklerin niteliği ve düzeyine ilişkin açıklamalar 32. notta verilmiştir.

31 Aralık 2015 ve 2014 tarihleri itibarıyla Grup'un ticari borçları aşağıdaki gibidir:

	31 Aralık 2015	31 Aralık 2014
Kısa vadeli ticari borçlar		
Ticari borçlar	229.216	208.932
Toplam kısa vadeli ticari borçlar	229.216	208.932

9. İLİŞKİLİ OLMAYAN TARAFLARDAN DİĞER ALACAKLAR VE BORÇLAR

31 Aralık 2015 ve 2014 tarihleri itibarıyla Grup'un ilişkili olmayan taraflardan diğer alacakları aşağıdaki gibidir:

	31 Aralık 2015	31 Aralık 2014
Kısa vadeli diğer alacaklar		
Verilen depozito ve teminatlar	1.246	3.235
Diğer alacaklar	1.130	2.223
Toplam kısa vadeli diğer alacaklar	2.376	5.458
Uzun vadeli diğer alacaklar		
Verilen depozito ve teminatlar	82	74
Toplam uzun vadeli diğer alacaklar	82	74

AYGAZ ANONİM ŞİRKETİ VE BAĞLI ORTAKLIKLARI
31 ARALIK 2015 TARİHİ İTİBARIYLA
KONSOLİDE FİNANSAL TABLOLARA İLİŞKİN DİPNOTLAR

(Para birimi - Aksi belirtilmedikçe bin Türk Lirası (TL), diğer bütün para birimleri de aksi belirtilmedikçe binlik değerlerden belirtilmiştir)

9. İLİŞKİLİ OLMAYAN TARAFLARDAN DİĞER ALACAKLAR VE BORÇLAR (DEVAMI)

31 Aralık 2015 ve 2014 tarihleri itibarıyla Grup'un ilişkili olmayan taraflara diğer borçları aşağıdaki gibidir:

Kısa vadeli diğer borçlar	31 Aralık 2015	31 Aralık 2014
Alınan depozito ve teminatlar	705	194
Toplam kısa vadeli diğer borçlar	705	194
Uzun vadeli diğer borçlar	31 Aralık 2015	31 Aralık 2014
Alınan tüp depozitoları	83.917	78.809
Toplam uzun vadeli diğer borçlar	83.917	78.809

10. ÇALIŞANLARA SAĞLANAN FAYDALAR KAPSAMINDA BORÇLAR

31 Aralık 2015 ve 2014 tarihleri itibarıyla Grup'un çalışanlara sağlanan faydalar kapsamında borçları aşağıdaki gibidir:

Çalışanlara sağlanan faydalar kapsamında borçlar	31 Aralık 2015	31 Aralık 2014
Personele borçlar	13.665	33.334
Ödenecek personel gelir vergisi	10.228	8.040
Ödenecek sosyal güvenlik kesintileri	2.959	2.719
Toplam çalışanlara sağlanan faydalar kapsamında borçlar	26.852	44.093

11. STOKLAR

	31 Aralık 2015	31 Aralık 2014
İlk madde ve malzeme	150.698	74.438
Ticari mallar	17.264	15.182
Yoldaki mallar	5.054	11.276
Mamüller	12.399	8.418
Yarı mamüller	1.662	1.363
Stok değer düşüklüğü karşılığı	(1.053)	(229)
Toplam stoklar	186.024	110.448

31 Aralık 2015 tarihi itibarıyla stoklar içinde 57.795 ton LPG bulunmaktadır (31 Aralık 2014: 39.031 ton).

AYGAZ ANONİM ŞİRKETİ VE BAĞLI ORTAKLIKLARI

31 ARALIK 2015 TARİHİ İTİBARIYLA
KONSOLİDE FİNANSAL TABLOLARA İLİŞKİN DİPNOTLAR(Para birimi - Aksi belirtilmedikçe bin Türk Lirası (TL),
diğer bütün para birimleri de aksi belirtilmedikçe binlik değerlerden belirtilmiştir)

11. STOKLAR (DEVAMI)

Grup'un stok değer düşüklüğü karşılığına ilişkin hareket tablosu aşağıdaki gibidir:

Stok değer düşüklüğü karşılığı hareketi	1 Ocak – 31 Aralık 2015	1 Ocak – 31 Aralık 2014
Açılış bakiyesi	229	229
Dönem gideri	824	-
Kapanış bakiyesi	1.053	229

12. ÖZKAYNAK YÖNTEMİYLE DEĞERLENEN YATIRIMLAR

	31 Aralık 2015		31 Aralık 2014	
	İştirak tutarı	İştirak oranı %	İştirak tutarı	İştirak oranı %
Enerji Yatırımları A.Ş. satın alma değeri	669.400		669.400	
Karşılıklı iştirak sermaye düzeltmesi	(7.442)		(7.442)	
Yabancı para çevrim farkları	1.791		1.230	
Yasal yedekler	15.494		14.239	
Finansal riskten korunma fonu	(52.109)		(46)	
Tanımlanmış fayda planları yeniden değerlendirme artış/azalışları	(369)		(1.141)	
Satın alma tarihinden sonra oluşan birikmiş kârlarda Grup'un payı	825.886		597.536	
Geçmiş yıllara ilişkin düzeltmelerin etkisi	6.850		-	
	1.459.501	%20,00	1.273.776	%20,00
Entek iktisap tutarı	118.930		118.930	
Ek hisse alım bedeli	147.831		147.831	
Özkaynak yöntemiyle muhasebeleştirilen iştiraklerin sermaye artışına katılım	108.300		108.300	
Satın alma tarihinden sonra oluşan birikmiş kârlarda Grup'un payı	(48.064)		(47.730)	
Finansal riskten korunma fonu	(99)		-	
Tanımlanmış fayda planları yeniden değerlendirme artış/azalışları	(102)		-	
Hisse alımına ilişkin rayiç değer düzeltmesi	548		548	
Geçmiş yıllara ilişkin düzeltmelerin etkisi	3.531		-	
	330.875	%49,62	327.879	%49,62
Opet Aygaz Gayrimenkul A.Ş.	45.000		45.000	
Özkaynak yöntemiyle muhasebeleştirilen iştiraklerin sermaye artışına katılım	30.000		30.000	
Kuruluş tarihinden sonra oluşan birikmiş kârlarda Grup'un payı	1.805		306	
	76.805	%50,00	75.306	%50,00
Toplam	1.867.181		1.676.961	

AYGAZ ANONİM ŞİRKETİ VE BAĞLI ORTAKLIKLARI
31 ARALIK 2015 TARİHİ İTİBARIYLA
KONSOLİDE FİNANSAL TABLOLARA İLİŞKİN DİPNOTLAR

(Para birimi - Aksi belirtilmedikçe bin Türk Lirası (TL), diğer bütün para birimleri de aksi belirtilmedikçe binlik değerlerden belirtilmiştir)

12. ÖZKAYNAK YÖNTEMİYLE DEĞERLENEN YATIRIMLAR (DEVAMI)

Grup'un özkaynak yöntemiyle değerlendirilen yatırımlarından Enerji Yatırımları A.Ş.'nin finansal tablolarına ilişkin bilgiler aşağıdaki gibidir:

Konsolide bilanço	31 Aralık 2015	31 Aralık 2014
Toplam varlıklar	30.234.948	26.783.979
Toplam yükümlülükler	(17.799.055)	(16.295.348)
Kontrol gücü olmayan paylar	(5.138.388)	(4.119.751)
Net varlıklar	7.297.505	6.368.880
Grup'un sahiplik oranı	%20	%20
İştiraklerin net varlıklarında Grup'un payı	1.459.501	1.273.776
Konsolide kâr veya zarar tablosu	1 Ocak- 31 Aralık 2015	1 Ocak- 31 Aralık 2014
Hasılat	36.893.328	39.722.712
Dönem karı	1.148.027	642.675
Dönem karında Grup'un payı	229.605	128.535

Grup'un özkaynak yöntemiyle değerlendirilen yatırımlarından Entek'in finansal tablolarına ilişkin bilgiler aşağıdaki gibidir:

Konsolide bilanço	31 Aralık 2015	31 Aralık 2014
Toplam varlıklar	906.400	964.447
Toplam yükümlülükler	(239.582)	(303.667)
Net varlıklar	666.818	660.780
Grup'un sahiplik oranı	%49,62	%49,62
İştiraklerin net varlıklarında Grup'un payı	330.875	327.879
Grup'un toplam payı	330.875	327.879
Konsolide kâr veya zarar tablosu	1 Ocak- 31 Aralık 2015	1 Ocak- 31 Aralık 2014
Hasılat	323.048	395.271
Dönem zararı	(673)	(19.723)
Dönem kârı/(zarar)ında Grup'un payı (*)	(334)	(4.893)

(*) Entek Elektrik Üretimi A.Ş.'nin sermayesinin %24,81'ine denk gelen 133.594.282 TL nominal değerli payların Şirket tarafından satın alınmasına yönelik EPDK onayı ve gerekli yasal izinlerin alınması sonrasında 18 Aralık 2014 tarihinde alım bedeli nakden ödenmiş, hisse devir işlemleri 22 Aralık 2014 tarihinde tamamlanmıştır. 2014 yılı dönem zararında Grup'un payı %24,81'dir.

AYGAZ ANONİM ŞİRKETİ VE BAĞLI ORTAKLIKLARI

31 ARALIK 2015 TARİHİ İTİBARIYLA
KONSOLİDE FİNANSAL TABLOLARA İLİŞKİN DİPNOTLAR

(Para birimi - Aksi belirtilmedikçe bin Türk Lirası (TL), diğer bütün para birimleri de aksi belirtilmedikçe binlik değerlerden belirtilmiştir)

12. ÖZKAYNAK YÖNTEMİYLE DEĞERLENEN YATIRIMLAR (DEVAMI)

Grup'un özkaynak yöntemiyle değerlendirilen yatırımlarından Opet Aygaz Gayrimenkul A.Ş.'nin finansal tablolarına ilişkin bilgiler aşağıdaki gibidir:

Konsolide bilanço	31 Aralık 2015	31 Aralık 2014
Toplam varlıklar	399.880	373.910
Toplam yükümlülükler	(246.270)	(223.298)
Net varlıklar	153.610	150.612
Grup'un sahiplik oranı	%50	%50
İştiraklerin net varlıklarında Grup'un payı	76.805	75.306
Konsolide kâr veya zarar tablosu	1 Ocak- 31 Aralık 2015	1 Ocak- 31 Aralık 2014
Hasılat	14.485	10.890
Dönem karı	2.998	376
Dönem karında Grup'un payı	1.499	188

Yukarıdaki tablolarda detayları verilen özkaynak yöntemiyle değerlendirilen yatırımların haricinde, Zinerji A.Ş.'nin 1 Ocak - 24 Temmuz 2014 tarihleri arasındaki döneme ait 70 bin TL tutarındaki geliri, Grup'un kâr veya zarar tablosunda "Özkaynak yöntemiyle değerlendirilen yatırımların kârlarından paylar" altında gösterilmiştir.

AYGAZ ANONİM ŞİRKETİ VE BAĞLI ORTAKLIKLARI
31 ARALIK 2015 TARİHİ İTİBARIYLA
KONSOLİDE FİNANSAL TABLOLARA İLİŞKİN DİPNOTLAR

(Para birimi - Aksi belirtilmedikçe bin Türk Lirası (TL), diğer bütün para birimleri de aksi belirtilmedikçe binlik değerlerden belirtilmiştir)

13. MADDİ DURAN VARLIKLAR

	Arazi ve arsalar	Yer altı-yerüstü düzenleri	Binalar	Tesis, makine, cihaz ve LPG tüpleri	Kara ve deniz taşıtları	Demirbaşlar	Özel maliyetler	Yapılmakta olan yatırımlar	Toplam
Maliyet değeri									
1 Ocak 2015 itibarıyla açılış bakiyesi	16.204	122.673	70.847	1.577.648	179.650	55.463	25.022	16.135	2.063.642
Alımlar	-	-	-	689	69.280	479	650	84.471	155.569
Transferler (*)	-	15.522	202	56.462	4.663	5.355	179	(83.022)	(639)
Çıkışlar	-	(3.081)	(177)	(27.500)	(2.372)	(2.808)	(106)	-	(36.044)
31 Aralık 2015 itibarıyla kapanış bakiyesi	16.204	135.114	70.872	1.607.299	251.221	58.489	25.745	17.584	2.182.528
Birikmiş amortismanlar									
1 Ocak 2015 itibarıyla açılış bakiyesi	-	52.523	47.247	1.220.227	94.012	40.953	23.617	-	1.478.579
Dönem gideri	-	4.638	1.979	54.822	14.589	4.504	800	-	81.332
Çıkışlar	-	(1.054)	(11)	(23.258)	(1.723)	(1.982)	(27)	-	(28.055)
31 Aralık 2015 itibarıyla kapanış bakiyesi	-	56.107	49.215	1.251.791	106.878	43.475	24.390	-	1.531.856
31 Aralık 2015 itibarıyla net defter değeri	16.204	79.007	21.657	355.508	144.343	15.014	1.355	17.584	650.672

(*) Maddi duran varlıklar altında yer alan "Yapılmakta Olan Yatırımlar" kalemi içerisinde aktifleşen 639 bin TL'lik kısım maddi olmayan duran varlıklara sınıflanmıştır.

AYGAZ ANONİM ŞİRKETİ VE BAĞLI ORTAKLIKLARI

31 ARALIK 2015 TARİHİ İTİBARIYLA
KONSOLİDE FİNANSAL TABLOLARA İLİŞKİN DİPNOTLAR

(Para birimi - Aksi belirtilmedikçe bin Türk Lirası (TL), diğer bütün para birimleri de aksi belirtilmedikçe binlik değerlerden belirtilmiştir)

13. MADDİ DURAN VARLIKLAR (DEVAMI)

	Arazi ve arsalar	Yer altı-yerüstü düzenleri	Binalar	Tesis, makine, cihaz ve LPG tüpleri	Kara ve deniz taşıtları	Demirbaşlar	Özel maliyetler	Yapılmakta olan yatırımlar	Toplam
Maliyet değeri									
1 Ocak 2014 itibarıyla açılış bakiyesi	16.204	115.176	70.607	1.555.764	205.600	53.042	24.719	11.901	2.053.013
Alımlar	-	-	-	3.383	759	1.778	-	75.406	81.326
Transferler (*)	-	8.228	248	50.831	6.055	4.441	658	(71.172)	(711)
Çıkışlar	-	(731)	(8)	(32.330)	(32.764)	(3.798)	(355)	-	(69.986)
31 Aralık 2014 itibarıyla kapanış bakiyesi	16.204	122.673	70.847	1.577.648	179.650	55.463	25.022	16.135	2.063.642
Birikmiş amortismanlar									
1 Ocak 2014 itibarıyla açılış bakiyesi	-	48.769	45.216	1.192.476	115.316	38.954	22.952	-	1.463.683
Dönem gideri	-	4.292	2.033	55.386	11.037	4.853	787	-	78.388
Çıkışlar	-	(538)	(2)	(27.635)	(32.341)	(2.854)	(122)	-	(63.492)
31 Aralık 2014 itibarıyla kapanış bakiyesi	-	52.523	47.247	1.220.227	94.012	40.953	23.617	-	1.478.579
31 Aralık 2014 itibarıyla net defter değeri	16.204	70.150	23.600	357.421	85.638	14.510	1.405	16.135	585.063

(*) Maddi duran varlıklar altında yer alan "Yapılmakta Olan Yatırımlar" kalemi içerisinde aktifleşen 711 bin TL'lik kısım maddi olmayan duran varlıklara sınıflanmıştır.

AYGAZ ANONİM ŞİRKETİ VE BAĞLI ORTAKLIKLARI
31 ARALIK 2015 TARİHİ İTİBARIYLA
KONSOLİDE FİNANSAL TABLOLARA İLİŞKİN DİPNOTLAR

(Para birimi - Aksi belirtilmedikçe bin Türk Lirası (TL), diğer bütün para birimleri de aksi belirtilmedikçe binlik değerlerden belirtilmiştir)

13. MADDİ DURAN VARLIKLAR (DEVAMI)

Ekonomik ömrü sona ermiş ancak halihazırda kullanımda olan maddi duran varlıkların maliyet bedelleri aşağıdaki gibidir:

	31 Aralık 2015	31 Aralık 2014
Yer altı ve yer üstü düzenleri	12.635	12.455
Binalar	19.173	18.480
Tesis, makine, cihaz ve LPG tüpleri	926.594	864.720
Kara ve deniz taşıtları	22.960	18.551
Demirbaşlar	31.901	30.802
Özel maliyetler	24.123	21.689
	1.037.386	966.697

Maddi duran varlıklara ilişkin amortisman giderlerinin 31 Aralık 2015 ve 2014 tarihleri itibarıyla dağılımı aşağıdaki gibidir:

	1 Ocak- 31 Aralık 2015	1 Ocak- 31 Aralık 2014
Satılan mal ve hizmet maliyeti	67.946	65.567
Genel yönetim giderleri	5.959	5.926
Pazarlama, satış ve dağıtım giderleri	5.070	5.164
Tüpler üzerinde aktifleşen	2.357	1.731
	81.332	78.388

AYGAZ ANONİM ŞİRKETİ VE BAĞLI ORTAKLIKLARI

31 ARALIK 2015 TARİHİ İTİBARIYLA
KONSOLİDE FİNANSAL TABLOLARA İLİŞKİN DİPNOTLAR(Para birimi - Aksi belirtilmedikçe bin Türk Lirası (TL),
diğer bütün para birimleri de aksi belirtilmedikçe binlik değerlerden belirtilmiştir)

14. MADDİ OLMAYAN DURAN VARLIKLAR

	Haklar	Toplam
Maliyet değeri		
1 Ocak 2015 itibarıyla açılış bakiyesi	53.825	53.825
Alımlar	53	53
Transferler (*)	639	639
31 Aralık 2015 itibarıyla kapanış bakiyesi	54.517	54.517
Birikmiş itfa payları		
1 Ocak 2015 itibarıyla açılış bakiyesi	28.077	28.077
Dönem gideri	5.100	5.100
31 Aralık 2015 itibarıyla kapanış bakiyesi	33.177	33.177
31 Aralık 2015 itibarıyla net defter değeri	21.340	21.340

(*) Maddi duran varlık altında yer alan "Yapılmakta olan yatırımlar" kaleminden aktifleşen 639 bin TL'lik kısım maddi olmayan duran varlıklara sınıflanmıştır.

	Haklar	Toplam
Maliyet değeri		
1 Ocak 2014 itibarıyla açılış bakiyesi	53.152	53.152
Transferler (*)	711	711
Çıkışlar	(38)	(38)
31 Aralık 2014 itibarıyla kapanış bakiyesi	53.825	53.825
Birikmiş itfa payları		
1 Ocak 2014 itibarıyla açılış bakiyesi	22.590	22.590
Dönem gideri	5.496	5.496
Çıkışlar	(9)	(9)
31 Aralık 2014 itibarıyla kapanış bakiyesi	28.077	28.077
31 Aralık 2014 itibarıyla net defter değeri	25.748	25.748

(*) Maddi duran varlık altında yer alan "Yapılmakta olan yatırımlar" kaleminden aktifleşen 711 bin TL'lik kısım maddi olmayan duran varlıklara sınıflanmıştır.

Ekonomik ömrü sona ermiş ancak halihazırda kullanımda olan maddi olmayan duran varlıkların maliyet bedelleri aşağıdaki gibidir:

	31 Aralık 2015	31 Aralık 2014
Haklar	22.075	15.776
	22.075	15.776

AYGAZ ANONİM ŞİRKETİ VE BAĞLI ORTAKLIKLARI
31 ARALIK 2015 TARİHİ İTİBARIYLA
KONSOLİDE FİNANSAL TABLOLARA İLİŞKİN DİPNOTLAR

(Para birimi - Aksi belirtilmedikçe bin Türk Lirası (TL), diğer bütün para birimleri de aksi belirtilmedikçe binlik değerlerden belirtilmiştir)

14. MADDİ OLMAYAN DURAN VARLIKLAR (DEVAMI)

Maddi olmayan duran varlıklar itfa giderlerinin 31 Aralık 2015 ve 2014 tarihleri itibarıyla dağılımı aşağıdaki gibidir:

	1 Ocak- 31 Aralık 2015	1 Ocak- 31 Aralık 2014
Genel yönetim giderleri	5.100	5.496
	5.100	5.496

15. KOŞULLU VARLIK VE YÜKÜMLÜLÜKLER

31 Aralık 2015 ve 2014 tarihleri itibarıyla verilen teminatların detayı aşağıdaki gibidir:

Verilen teminatlar	31 Aralık 2015	31 Aralık 2014
Gaz alımı için verilen teminatlar	815.301	813.698
Verilen diğer teminatlar	27.388	21.190
Toplam verilen teminatlar	842.689	834.888

Çevre kirliliği yükümlülüğü:

Grup, yürürlükte olan çevre kanunlarına göre, gerçekleştirdiği faaliyetleri sonucu sebep olacağı çevre kirliliğinden dolayı oluşan zararlardan, kusur şartı aranmaksızın sorumludur. Grup kirliliğe sebep olduğu takdirde, meydana gelen zararlardan ötürü tazminat ödemekle yükümlü tutulabilir. Konsolide bilanço tarihi itibarıyla, Grup aleyhine çevre kirliliğinden dolayı açılmış önemli bir dava bulunmamaktadır ve bu sebeple Grup'un konsolide bilanço tarihi itibarıyla, herhangi bir yükümlülüğü yoktur.

Ulusal stok bulundurma yükümlülüğü:

Ulusal petrol stoğu, rafineri, akaryakıt ve LPG dağıtıcı lisansı sahiplerinin ikmal ettikleri günlük ortalama ürün miktarının minimum yirmi katını kendi depolarında veya lisanslı depolama tesislerinde topluca veya statülerine göre ayrı ayrı bulundurma yükümlülüğü bulunmaktadır.

Rekabet Kurulu soruşturması:

Rekabet Kurulu'nun Şirket'e tebliğ edilen 13 Ağustos 2015 tarihli yazısında; Kurul'un 05 Ağustos 2015 tarih ve 15-33/477-M sayılı kararıyla; bayilerinin yeniden satış fiyatını belirlemek suretiyle 4054 sayılı Rekabetin Korunması Hakkında Kanun'un 4. maddesinin ihlal edilip edilmediğinin tespitine yönelik olarak Şirket nezdinde soruşturma açılmasına karar verildiği belirtilmiş ve bu kapsamda Şirket'ten savunma talep edilmiştir. 13 Eylül 2015 tarihinde ilk yazılı savunma Rekabet Kurulu'na iletilmiş olup Kurumca hazırlanacak soruşturma raporu sonrasında Şirket diğer savunma haklarını kullanacaktır.

AYGAZ ANONİM ŞİRKETİ VE BAĞLI ORTAKLIKLARI

31 ARALIK 2015 TARİHİ İTİBARIYLA
KONSOLİDE FİNANSAL TABLOLARA İLİŞKİN DİPNOTLAR(Para birimi - Aksi belirtilmedikçe bin Türk Lirası (TL),
diğer bütün para birimleri de aksi belirtilmedikçe binlik değerlerden belirtilmiştir)

15. KOŞULLU VARLIK VE YÜKÜMLÜLÜKLER (DEVAMI)

Şirket'in ve bağlı ortaklığının birbirleri, ilişkili tarafları, ana ortağı veya üçüncü kişiler adına ticari faaliyetleri kapsamında veya diğer amaçlarla verdikleri teminat, rehin ve ipotek (TRİ) pozisyonuna ilişkin tabloları aşağıdaki gibidir:

	31 Aralık 2015					31 Aralık 2014				
	Euro teminatlar	ABD Doları teminatlar	Diğer teminatlar	TL teminatlar	TL toplam	Euro teminatlar	ABD Doları teminatlar	Diğer teminatlar	TL teminatlar	TL toplam
A. Kendi tüzel kişiliği adına vermiş olduğu TRİ'lerin toplam tutarı	37.848	61.802	57	584.530	684.237	31.332	3.803	-	591.772	626.907
B. Tam konsolidasyon kapsamına dahil edilen Ortaklıklar lehine vermiş olduğu TRİ'lerin toplam tutarı (*)	-	93.075	-	65.377	158.452	-	63.948	-	144.033	207.981
C. Olağan ticari faaliyetlerinin yürütülmesi amacıyla diğer 3. kişilerin borcunu temin amacıyla vermiş olduğu TRİ'lerin toplam tutarı	-	-	-	-	-	-	-	-	-	-
D. Diğer verilen TRİ'lerin toplam tutarı	-	-	-	-	-	-	-	-	-	-
i. Ana ortak lehine vermiş olduğu TRİ'lerin toplam tutarı	-	-	-	-	-	-	-	-	-	-
ii. B ve C maddeleri kapsamına girmeyen diğer grup şirketleri lehine vermiş olduğu TRİ'lerin toplam tutarı	-	-	-	-	-	-	-	-	-	-
iii. C maddesi kapsamına girmeyen 3. kişiler lehine vermiş olduğu	-	-	-	-	-	-	-	-	-	-
TRİ'lerin toplam tutarı	37.848	154.877	57	649.907	842.689	31.332	67.751	-	735.805	834.888

(*) Grup'un Bağlı Ortaklıklar'ının 'A. Kendi tüzel kişiliği adına verilenler' haricindeki diğer TRİK'leri için yıl içerisinde tahakkuk eden toplam komisyon tutarı 31 Aralık 2015 tarihi itibarıyla 693 bin TL'dir.

AYGAZ ANONİM ŞİRKETİ VE BAĞLI ORTAKLIKLARI
31 ARALIK 2015 TARİHİ İTİBARIYLA
KONSOLİDE FİNANSAL TABLOLARA İLİŞKİN DİPNOTLAR

(Para birimi - Aksi belirtilmedikçe bin Türk Lirası (TL),
diğer bütün para birimleri de aksi belirtilmedikçe binlik değerlerden belirtilmiştir)

16. ÇALIŞANLARA SAĞLANAN FAYDALARA İLİŞKİN UZUN VADELİ KARŞILIKLAR

31 Aralık 2015 ve 2014 tarihleri itibarıyla çalışanlara sağlanan faydalara ilişkin uzun vadeli karşılıklar detayı aşağıdaki gibidir:

Çalışanlara sağlanan faydalara ilişkin uzun vadeli karşılıklar	31 Aralık 2015	31 Aralık 2014
Kıdem tazminatı karşılığı	24.469	23.401
İzin yükümlülüğü	6.945	4.872
Toplam çalışanlara sağlanan faydalara ilişkin uzun vadeli karşılıklar	31.414	28.273

Kıdem tazminatı karşılıkları:

Grup, Türk İş Kanunu'na göre, en az bir yıllık hizmeti tamamlayarak 25 yıllık çalışma hayatı ardından emekliye ayrılan (kadınlar için 58 erkekler için 60 yaş), iş ilişkisi kesilen, askerlik hizmetleri için çağrılan veya vefat eden her çalışanına kıdem tazminatı ödemek mecburiyetindedir.

Ödenecek tazminat, her hizmet yılı için bir aylık maaş tutarı kadardır ve bu miktar 31 Aralık 2015 tarihi itibarıyla, tam 3.828,37 TL (31 Aralık 2014: tam 3.438,22 TL) ile sınırlandırılmıştır.

Kıdem tazminatı karşılığı herhangi bir fonlamaya tabi değildir ve herhangi bir fonlama şartı bulunmamaktadır.

Kıdem tazminatı karşılığı, Grup'un, Türk İş Kanunu uyarınca personelin emekliye ayrılmasından doğacak gelecekteki olası yükümlülüklerinin tahmini toplam karşılığının bugünkü değerini ifade eder. Tanımlanmış sosyal yardım yükümlülüğünün bugünkü değeri ile ilgili ayrılan karşılık öngörülen yükümlülük yöntemi kullanılarak hesaplanır. Tüm aktüeryal kârlar ve zararlar diğer kapsamlı gelir tablosunda muhasebeleştirilir.

TFRS, belirli fayda planları dahilinde muhtemel tazminat yükümlülüğünün tahmin edilebilmesi için aktüer değerlendirme öngörülerinin geliştirilmesini gerektirir. Konsolide mali tablolarda, Grup öngörülen yükümlülük yöntemini uygulayarak ve geçmiş yıllardaki deneyimlerine dayanarak, hizmet süresini sonlandırdığı tarih itibarıyla kıdem tazminatı almaya hak kazananları temel alarak bir yükümlülük hesaplamaktadır. Bu karşılık, gelecekte çalışanların emekliliklerinden doğacak muhtemel yükümlüklerin bugünkü değerinin tahmin edilmesiyle bulunmaktadır.

Buna göre toplam karşılığın hesaplanmasına yönelik aşağıdaki finansal ve demografik aktüeryal varsayımlar yapılmıştır:

	2015	2014
Net iskonto oranı (%)	4,60	3,50
Emekli olma olasılığına ilişkin devir hızı (%)	94,76 – 97,73	95,70 – 97,62

Temel varsayım, her yıllık hizmet için belirlenen tavan karşılığının enflasyon ile orantılı olarak artmasıdır. Böylece uygulanan iskonto oranı, enflasyonun beklenen etkilerinden arındırılmış gerçek oranı gösterir.

AYGAZ ANONİM ŞİRKETİ VE BAĞLI ORTAKLIKLARI

31 ARALIK 2015 TARİHİ İTİBARIYLA
KONSOLİDE FİNANSAL TABLOLARA İLİŞKİN DİPNOTLAR(Para birimi - Aksi belirtilmedikçe bin Türk Lirası (TL),
diğer bütün para birimleri de aksi belirtilmedikçe binlik değerlerden belirtilmiştir)

16. ÇALIŞANLARA SAĞLANAN FAYDALARA İLİŞKİN UZUN VADELİ KARŞILIKLAR (DEVAMI)

31 Aralık 2015 ve 2014 tarihlerinde sone eren dönemler için kıdem tazminatı karşılığının hareket tablosu aşağıdaki gibidir:

	2015	2014
1 Ocak itibarıyla karşılık	23.401	20.255
Dönem gideri	7.014	5.728
Aktüeryal (karlar)/zararlar	(2.440)	2.379
Ödenen kıdem tazminatları	(3.506)	(4.961)
31 Aralık itibarıyla karşılık	24.469	23.401

17. DİĞER KISA VADELİ KARŞILIKLAR

Diğer kısa vadeli karşılıklar	31 Aralık 2015	31 Aralık 2014
İthal LPG'deki ÖTV karşılığı	68.496	33.542
Diğer faaliyet giderleri karşılığı(*)	3.537	28.211
Dava karşılıkları	5.724	6.221
Satış ve pazarlama giderleri karşılığı	4.540	4.269
EPDK katkı payı karşılığı	3.399	4.097
Garanti gider karşılığı	1.274	-
Toplam diğer kısa vadeli karşılıklar	86.970	76.340

(*) Maliye Bakanlığı Vergi Denetim Kurulu tarafından 2013 yılında başlatılan vergi incelemeleri sonucunda tebliğ edilen vergi ve ceza ihbarnameleri ile ilgili olarak 26 Şubat 2015 tarihinde uzlaşmaya varılmış olup; ilgili uzlaşma kapsamında 12.587 bin TL vergi aslı olmak üzere, gecikme faizleri ile birlikte 31 Aralık 2014 itibarıyla 'diğer kısa vadeli karşılıklar' içinde 'diğer faaliyet giderleri karşılığı' olarak muhasebeleştirilmiştir.

İthal LPG'deki ÖTV karşılığı hareketleri	1 Ocak- 31 Aralık 2015	1 Ocak- 31 Aralık 2014
Açılış bakiyesi	33.542	64.554
Dönem içinde ödenen	(33.542)	(64.554)
Dönem karşılığı	68.496	33.542
Kapanış bakiyesi	68.496	33.542
Diğer faaliyet giderleri karşılığı hareketleri	1 Ocak- 31 Aralık 2015	1 Ocak- 31 Aralık 2014
Açılış bakiyesi	28.211	11.592
Dönem içinde ödenen	(22.254)	(1.441)
Konusu kalmayan karşılık	(2.789)	-
Dönem karşılığı	369	18.060
Kapanış bakiyesi	3.537	28.211

AYGAZ ANONİM ŞİRKETİ VE BAĞLI ORTAKLIKLARI
31 ARALIK 2015 TARİHİ İTİBARIYLA
KONSOLİDE FİNANSAL TABLOLARA İLİŞKİN DİPNOTLAR

(Para birimi - Aksi belirtilmedikçe bin Türk Lirası (TL), diğer bütün para birimleri de aksi belirtilmedikçe binlik değerlerden belirtilmiştir)

18. DİĞER DÖNEN VARLIKLAR VE KISA VADELİ YÜKÜMLÜLÜKLER

Diğer dönen varlıklar	31 Aralık 2015	31 Aralık 2014
Devreden KDV	43	1.319
Gemi işletme faaliyetlerinde kullanılan akaryakıt	2.559	1.672
Gelir tahakkukları	962	738
Diğer dönen varlıklar	483	978
Toplam diğer dönen varlıklar	4.047	4.707
Diğer kısa vadeli yükümlülükler	31 Aralık 2015	31 Aralık 2014
Ödenecek vergi ve fonlar	95.824	97.276
Diğer yükümlülükler	2.153	1.933
Toplam diğer kısa vadeli yükümlülükler	97.977	99.209

19. PEŞİN ÖDENMİŞ GİDERLER

31 Aralık 2015 ve 2014 tarihleri itibarıyla Grup'un dönen varlıklarda bulunan peşin ödenmiş giderlerinin detayı aşağıdaki gibidir:

Peşin ödenmiş giderler	31 Aralık 2015	31 Aralık 2014
Peşin ödenen giderler	38.433	36.479
Verilen sipariş avansları	2.270	1.592
Toplam peşin ödenmiş giderler	40.703	38.071

31 Aralık 2015 ve 2014 tarihleri itibarıyla Grup'un duran varlıklarda bulunan peşin ödenmiş giderlerinin detayı aşağıdaki gibidir:

Peşin ödenmiş giderler	31 Aralık 2015	31 Aralık 2014
Peşin ödenen giderler	76.630	54.268
Verilen sipariş avansları	2	2
Toplam peşin ödenmiş giderler	76.632	54.270

31 Aralık 2015 tarihi itibarıyla dönen varlıklar içinde peşin ödenmiş giderler olarak tasnif edilen 35.166 bin TL (2014: 32.626 bin TL) ile duran varlıklar içinde peşin ödenmiş giderler olarak tasnif edilen 75.620 bin TL (2014: 53.431 bin TL), bayilik sözleşmeleri karşılığında ödenen peştemaliye ve yatırım katkı payları bulunmaktadır.

20. ERTELENMİŞ GELİRLER

Ertelenmiş gelirler	31 Aralık 2015	31 Aralık 2014
Alınan avanslar	1.307	2.498
Gelecek aylara ait gelirler	1.396	827
Toplam ertelenmiş gelirler	2.703	3.325

AYGAZ ANONİM ŞİRKETİ VE BAĞLI ORTAKLIKLARI

31 ARALIK 2015 TARİHİ İTİBARIYLA
KONSOLİDE FİNANSAL TABLOLARA İLİŞKİN DİPNOTLAR(Para birimi - Aksi belirtilmedikçe bin Türk Lirası (TL),
diğer bütün para birimleri de aksi belirtilmedikçe binlik değerlerden belirtilmiştir)

21. ÖZKAYNAKLAR

Şirketin 31 Aralık 2015 ve 2014 tarihlerinde ödenmiş sermaye yapısı aşağıdaki gibidir:

Ortaklar	Sahiplik oranı	31 Aralık 2015	Sahiplik oranı	31 Aralık 2014
Koç Holding A.Ş.	%40,68	122.054	%40,68	122.054
Liquid Petroleum Gas Development Company ("LPGDC") (*)	%24,52	73.546	%24,52	73.546
Temel Ticaret ve Yatırım A.Ş.	%5,29	15.884	%5,29	15.884
Koç Ailesi	%5,24	15.705	%5,24	15.705
Halka açık (*)	%24,27	72.811	%24,27	72.811
Nominal sermaye	%100,00	300.000	%100,00	300.000
Sermaye düzeltme farkları (**)		71.504		71.504
Düzeltilmiş sermaye		371.504		371.504

(*) Halka açık kısım içinde yer alan 2.725.041,31 TL tutarındaki pay (sermayeye oranı %0,91) LPGDC'nin %100'üne sahip olduğu Hilal Madeni Eşya Ticaret Sanayi ve Yatırım A.Ş.'ye aittir.

(**) Sermaye düzeltme farkları, sermayeye yapılan nakit ve nakit benzeri ilavelerin KGK tarafından yayımlanmış TMS/TFRS'lere göre düzeltilmiş toplam tutarları ile düzeltme öncesindeki tutarları arasındaki farkı ifade eder. Sermaye düzeltmesi farklarının sermayeye eklenmek dışında bir kullanımı yoktur.

Kârdan ayrılmış kısıtlanmış yedekler

Türk Ticaret Kanunu'na göre, yasal yedekler birinci ve ikinci tertip yasal yedekler olmak üzere ikiye ayrılır. Türk Ticaret Kanunu'na göre birinci tertip yasal yedekler, şirketin ödenmiş sermayesinin %20'sine ulaşınca kadar, kanuni net kârın %5'i olarak ayrılır. İkinci tertip yasal yedekler ise ödenmiş sermayenin %5'ini aşan dağıtılan kârın %10'udur. Türk Ticaret Kanunu'na göre, yasal yedekler ödenmiş sermayenin %50'sini geçmediği sürece sadece zararları netleştirmek için kullanılabilir, bunun dışında herhangi bir şekilde kullanılması mümkün değildir.

Kârdan ayrılan kısıtlanmış yedekler aşağıdaki gibidir:

	31 Aralık 2015	31 Aralık 2014
Yasal yedekler	163.741	155.241
Sermayeye eklenecek iştirak hisseleri kazançları	156.689	148.592
	320.430	303.833

AYGAZ ANONİM ŞİRKETİ VE BAĞLI ORTAKLIKLARI
31 ARALIK 2015 TARİHİ İTİBARIYLA
KONSOLİDE FİNANSAL TABLOLARA İLİŞKİN DİPNOTLAR

(Para birimi - Aksi belirtilmedikçe bin Türk Lirası (TL), diğer bütün para birimleri de aksi belirtilmedikçe binlik değerlerden belirtilmiştir)

21. ÖZKAYNAKLAR (DEVAMI)

Kar Payı Dağıtımı

Halka açık şirketler, kâr payı dağıtımlarını SPK'nın 1 Şubat 2014 tarihinden itibaren yürürlüğe giren II-19.1 no'lu kâr Payı Tebliği'ne göre yaparlar.

Ortaklıklar, kârlarını genel kurulları tarafından belirlenecek kâr dağıtım politikaları çerçevesinde ve ilgili mevzuat hükümlerine uygun olarak genel kurul kararıyla dağıtır. Söz konusu tebliğ kapsamında, asgari bir dağıtım oranı tespit edilmemiştir. Şirketler esas sözleşmelerinde veya kâr dağıtım politikalarında belirlenen şekilde kâr payı öderler. Ayrıca, kâr paylarının eşit veya farklı tutarlı taksitler halinde ödenebilecektir ve ara dönem finansal tablolarda yer alan kâr üzerinden nakden kâr payı avansı dağıtabilecektir.

TTK'ya göre ayrılması gereken yedek akçeler ile esas sözleşmede veya kâr dağıtım politikasında pay sahipleri için belirlenen kâr payı ayrılmadıkça; başka yedek akçe ayrılmasına, ertesi yıla kâr aktarılmasına ve intifa senedi sahiplerine, yönetim kurulu üyelerine, ortaklık çalışanlarına ve pay sahibi dışındaki kişilere kârdan pay dağıtılmasına karar verilemeyeceği gibi, pay sahipleri için belirlenen kâr payı nakden ödenmedikçe bu kişilere kârdan pay dağıtılamaz.

Şirket'in yasal kayıtlarında bulunan dönem kârı ve kâr dağıtımına konu edilebilecek diğer kaynakların toplam tutarı, 31 Aralık 2015 itibarıyla 1.066.139 bin TL'dir (31 Aralık 2014:976.449 bin TL). Bu kaynakların 209.043 bin TL'lik enflasyon düzeltme farklarından ve 151.130 bin TL'lik diğer sermaye yedeklerinden oluşan kısmı temettü olarak dağıtılması halinde vergiye tabi olacaktır.

Ödenen temettü

30 Mart 2015 tarihinde yapılan Ortaklar Olağan Genel Kurul toplantısı sonucu Şirket, 2014 yılı net dağıtılabilir kârından 8.500 bin TL tutarında II.Tertip yasal yedek akçe ayırmaya ve toplam 100.000 bin TL tutarında brüt nakit temettü dağıtmaya karar vermiştir. Bu karar doğrultusunda temettü ödemelerine 6 Nisan 2015 tarihinde başlanmıştır.

Satılmaya hazır finansal varlıkların yeniden değerlendirme ve sınıflandırma kazanç/kayıpları:

Yeniden değerlendirme ve sınıflandırma kazanç/kayıpları finansal varlıklardan kaynaklanmakta olup detayı aşağıdaki gibidir:

	31 Aralık 2015	31 Aralık 2014
Koç Finansal Hizmetler A.Ş.	166.865	241.725
	166.865	241.725

Yabancı para çevrim farkları

31 Aralık 2015 tarihi itibarıyla yabancı para çevrim farkları Şirket'in öz kaynak yöntemiyle değerlendirilen yatırımlarındaki yabancı para çevrim farklarından Şirket'in payına düşen tutarı ifade etmektedir.

AYGAZ ANONİM ŞİRKETİ VE BAĞLI ORTAKLIKLARI

31 ARALIK 2015 TARİHİ İTİBARIYLA
KONSOLİDE FİNANSAL TABLOLARA İLİŞKİN DİPNOTLAR(Para birimi - Aksi belirtilmedikçe bin Türk Lirası (TL),
diğer bütün para birimleri de aksi belirtilmedikçe binlik değerlerden belirtilmiştir)

21. ÖZKAYNAKLAR (DEVAMI)

Nakit akış riskinden korunma kazanç/kayıpları:

Enerji Yatırımları A.Ş.'nin bağlı ortaklıklarından Türkiye Petrol Rafinerileri A.Ş.'nin nakit akış riskinden korunmak amacıyla gerçekleştirdiği faiz oranı swap işlemleri ve yabancı para swap işlemlerinin gerçeğe uygun değer kârları/zararları, "Nakit akış riskinden korunma kazanç/kayıpları" hesabında gösterilmektedir. Ayrıca Türkiye Petrol Rafinerileri A.Ş.'nin gerçekleşme olasılığı yüksek tahmini USD cinsinden ihracat gelirleri nedeniyle maruz kaldığı USD/TL spot kur riskine karşı korunma aracı olarak tanımlanan kredilerinin kur farkı gelir/giderleri, ilgili riskten korunma konusu olan kalemin nakit akışları gerçekleşene kadar özkaynaklar altında aynı hesapta gösterilmektedir.

Kontrol gücü olmayan paylar:

	1 Ocak- 31 Aralık 2015	1 Ocak- 31 Aralık 2014
Açılış bakiyesi	670	605
Temettü ödemesi	(85)	-
Dönem faaliyet sonuçlarından kontrol gücü olmayanların payına ayrılan tutar	87	65
Kapanış bakiyesi	672	670

22. HASILAT VE SATIŞLARIN MALİYETİ

Hasılat	1 Ocak- 31 Aralık 2015	1 Ocak- 31 Aralık 2014
Yurt içi satışlar	6.292.308	6.840.885
Yurt dışı satışlar	458.036	513.262
Satış iadeleri (-)	(10.860)	(6.234)
Satış iskontoları (-)	(319.874)	(286.637)
Toplam hasılat, net	6.419.610	7.061.276
Mal ve hizmet satışları	5.340.805	5.787.810
Ticari mal satışları	1.078.805	1.273.466
Hasılat	6.419.610	7.061.276

AYGAZ ANONİM ŞİRKETİ VE BAĞLI ORTAKLIKLARI
31 ARALIK 2015 TARİHİ İTİBARIYLA
KONSOLİDE FİNANSAL TABLOLARA İLİŞKİN DİPNOTLAR

(Para birimi - Aksi belirtilmedikçe bin Türk Lirası (TL), diğer bütün para birimleri de aksi belirtilmedikçe binlik değerlerden belirtilmiştir)

22. HASILAT VE SATIŞLARIN MALİYETİ (DEVAMI)

	1 Ocak- 31 Aralık 2015	1 Ocak- 31 Aralık 2014
Satılan mal ve hizmet maliyeti:		
İlk madde ve malzeme giderleri	4.545.987	5.144.374
Genel üretim giderleri	98.825	90.783
Amortisman giderleri	67.946	65.567
Personel giderleri	55.415	48.553
Yarı mamul stoklarındaki değişim	(299)	(402)
Mamul stoklarındaki değişim	(3.981)	2.178
	4.763.893	5.351.053
Satılan ticari mallar maliyeti	979.165	1.182.881
Toplam satışların maliyeti	5.743.058	6.533.934

23. GENEL YÖNETİM GİDERLERİ, PAZARLAMA, SATIŞ VE DAĞITIM GİDERLERİ VE ARAŞTIRMA VE GELİŞTİRME GİDERLERİ

	1 Ocak- 31 Aralık 2015	1 Ocak- 31 Aralık 2014
Genel yönetim giderleri	167.467	171.304
Pazarlama, satış ve dağıtım giderleri	252.865	235.174
Araştırma ve geliştirme giderleri	2.481	2.629
Toplam	422.813	409.107

AYGAZ ANONİM ŞİRKETİ VE BAĞLI ORTAKLIKLARI

31 ARALIK 2015 TARİHİ İTİBARIYLA
KONSOLİDE FİNANSAL TABLOLARA İLİŞKİN DİPNOTLAR(Para birimi - Aksi belirtilmedikçe bin Türk Lirası (TL),
diğer bütün para birimleri de aksi belirtilmedikçe binlik değerlerden belirtilmiştir)23. GENEL YÖNETİM GİDERLERİ, PAZARLAMA, SATIŞ VE DAĞITIM GİDERLERİ VE
ARAŞTIRMA VE GELİŞTİRME GİDERLERİ (DEVAMI)

a) Genel yönetim giderleri detayı

	1 Ocak- 31 Aralık 2015	1 Ocak- 31 Aralık 2014
Personel giderleri	73.559	81.240
Danışmanlık giderleri	11.897	7.852
Amortisman ve itfa payları	11.059	11.422
Vergi, resim ve harçlar	9.504	7.450
Bilgi teknolojileri giderleri	8.551	7.721
Ulaşım ve servis vasıta gideri	6.733	6.669
Sigorta giderleri	6.476	5.445
Bağış ve yardımlar	5.785	4.978
Dava takip, danışmanlık ve denetim giderleri	4.425	5.583
Tamir, bakım ve onarım giderleri	3.834	3.225
İletişim giderleri	2.813	2.662
Kira giderleri	2.375	2.172
PTT gideri	1.702	1.703
Halkla ilişkiler etkinlikleri gideri	1.554	1.328
Diğer yönetim giderleri	17.200	21.854
Toplam genel yönetim giderleri	167.467	171.304

b) Pazarlama, satış ve dağıtım giderleri detayı

	1 Ocak- 31 Aralık 2015	1 Ocak- 31 Aralık 2014
Nakliye, dağıtım ve depolama giderleri	110.652	105.324
Satış giderleri	52.507	48.970
Personel giderleri	38.726	34.875
Reklam, tanıtım ve promosyon giderleri	35.146	29.345
Ulaşım ve servis vasıta gideri	7.381	7.168
Amortisman ve itfa payları	5.070	5.164
Lisans giderleri	3.344	4.225
Diğer pazarlama, satış ve dağıtım giderleri	39	103
Toplam pazarlama, satış ve dağıtım giderleri	252.865	235.174

AYGAZ ANONİM ŞİRKETİ VE BAĞLI ORTAKLIKLARI
31 ARALIK 2015 TARİHİ İTİBARIYLA
KONSOLİDE FİNANSAL TABLOLARA İLİŞKİN DİPNOTLAR

(Para birimi - Aksi belirtilmedikçe bin Türk Lirası (TL), diğer bütün para birimleri de aksi belirtilmedikçe binlik değerlerden belirtilmiştir)

23. GENEL YÖNETİM GİDERLERİ, PAZARLAMA, SATIŞ VE DAĞITIM GİDERLERİ VE ARAŞTIRMA VE GELİŞTİRME GİDERLERİ (DEVAMI)

c) Araştırma ve geliştirme giderleri detayı

	1 Ocak- 31 Aralık 2015	1 Ocak- 31 Aralık 2014
Dışarıdan sağlanan araştırma ve geliştirme giderleri	2.481	2.629
Toplam araştırma ve geliştirme giderleri	2.481	2.629

24. NİTELİKLERİNE GÖRE GİDERLER

	1 Ocak- 31 Aralık 2015	1 Ocak- 31 Aralık 2014
Personel giderleri	112.286	116.115
Nakliye, dağıtım ve depolama giderleri	110.652	105.324
Satış giderleri	52.507	48.970
Reklam, tanıtım ve promosyon giderleri	35.146	29.345
Amortisman ve itfa payları	16.129	16.586
Ulaşım ve servis vasıta gideri	14.115	13.837
Danışmanlık giderleri	11.897	7.852
Vergi, resim ve harçlar	9.504	7.450
Bilgi teknolojileri giderleri	8.551	7.721
Sigorta giderleri	6.476	5.445
Bağış ve yardımlar	5.785	4.978
Dava takip, danışmanlık ve denetim giderleri	4.425	5.583
Tamir, bakım ve onarım giderleri	3.834	3.225
Lisans giderleri	3.344	4.225
İletişim giderleri	2.813	2.662
Dışarıdan sağlanan ARGE giderleri	2.481	2.629
Kira giderleri	2.375	2.172
Halkla ilişkiler etkinlikleri gideri	1.554	1.328
Diğer	18.939	23.660
Toplam	422.813	409.107

AYGAZ ANONİM ŞİRKETİ VE BAĞLI ORTAKLIKLARI

31 ARALIK 2015 TARİHİ İTİBARIYLA
KONSOLİDE FİNANSAL TABLOLARA İLİŞKİN DİPNOTLAR(Para birimi - Aksi belirtilmedikçe bin Türk Lirası (TL),
diğer bütün para birimleri de aksi belirtilmedikçe binlik değerlerden belirtilmiştir)

25. ESAS FAALİYETLERDEN DİĞER GELİRLER/GİDERLER

31 Aralık 2015 ve 2014 tarihlerinde sona eren yıllara ait esas faaliyetlerden diğer gelirler aşağıdaki gibidir:

Esas faaliyetlerden diğer gelirler	1 Ocak- 31 Aralık 2015	1 Ocak- 31 Aralık 2014
Ticari işlemlere ilişkin kur farkı gelirleri	43.576	33.421
Kredili satışlar vade farkı gelirleri	21.020	38.350
Konusu kalmayan karşılıklar	5.299	561
Liman hizmet gelirleri	2.463	1.740
Forward işlemleri rayiç değer farkı	2.230	2.838
Demuraj gelirleri	2.229	965
Kira gelirleri	2.050	2.221
Hurda satış karı	1.708	1.691
LPG boru geçiş gelirleri	1.502	935
Diğer gelir ve kârlar	12.585	9.867
Toplam	94.662	92.589

31 Aralık 2015 ve 2014 tarihlerinde sona eren yıllara ait esas faaliyetlerden diğer giderler aşağıdaki gibidir:

Esas faaliyetlerden diğer giderler	1 Ocak- 31 Aralık 2015	1 Ocak- 31 Aralık 2014
Ticari işlemlere ilişkin kur farkı giderleri	65.681	45.356
Kredili alışlar vade farkı gideri	19.415	33.952
Karşılık giderleri	3.302	19.870
Forward işlemleri rayiç değer farkı	3.227	3.812
Diğer gider ve zararlar	6.287	3.818
Toplam	97.912	106.808

AYGAZ ANONİM ŞİRKETİ VE BAĞLI ORTAKLIKLARI
31 ARALIK 2015 TARİHİ İTİBARIYLA
KONSOLİDE FİNANSAL TABLOLARA İLİŞKİN DİPNOTLAR

(Para birimi - Aksi belirtilmedikçe bin Türk Lirası (TL), diğer bütün para birimleri de aksi belirtilmedikçe binlik değerlerden belirtilmiştir)

26. YATIRIM FAALİYETLERİNDEN GELİR VE GİDERLER

Yatırım faaliyetlerinden gelirler	1 Ocak- 31 Aralık 2015	1 Ocak- 31 Aralık 2014
Finansal yatırımlardan temettü gelirleri	6.507	6.392
Maddi duran varlık satış kârları (*)	741	12.146
Toplam	7.248	18.538

(*) 10 Ekim 2014 tarihinde, Kandilli Tankercilik A.Ş. aktifinde yer alan ve likit petrol gazı taşımacılığında kullanılan, net defter değeri 152 bin TL olan "Kandilli" isimli gemi 3.000 bin ABD Doları karşılığında nakden satılmıştır. Grup, 31 Aralık 2014 tarihi itibarıyla konsolide finansal tablolarında, satış işleminden elde etmiş olduğu 6.658 bin TL tutarındaki satış karını yatırım faaliyetlerinden gelirler altında gösterilmiştir.

Yatırım faaliyetlerinden giderler	1 Ocak- 31 Aralık 2015	1 Ocak- 31 Aralık 2014
Maddi duran varlık satış zararları	2.164	515
Toplam	2.164	515

27. FİNANSMAN GELİRLERİ

31 Aralık 2015 ve 2014 tarihlerinde sona eren yıllara ait finansman gelirleri aşağıdaki gibidir:

Finansman gelirleri	1 Ocak- 31 Aralık 2015	1 Ocak- 31 Aralık 2014
Kur farkı gelirleri	202.990	32.732
Faiz gelirleri	14.583	10.782
Toplam	217.573	43.514

28. FİNANSMAN GİDERLERİ

31 Aralık 2015 ve 2014 tarihlerinde sona eren yıllara ait finansman giderleri aşağıdaki gibidir:

Finansman giderleri	1 Ocak- 31 Aralık 2015	1 Ocak- 31 Aralık 2014
Kur farkı giderleri	200.517	32.979
Banka faiz giderleri	45.593	19.898
Toplam	246.110	52.877

AYGAZ ANONİM ŞİRKETİ VE BAĞLI ORTAKLIKLARI

31 ARALIK 2015 TARİHİ İTİBARIYLA
KONSOLİDE FİNANSAL TABLOLARA İLİŞKİN DİPNOTLAR

(Para birimi - Aksi belirtilmedikçe bin Türk Lirası (TL), diğer bütün para birimleri de aksi belirtilmedikçe binlik değerlerden belirtilmiştir)

29. VERGİ VARLIK VE YÜKÜMLÜLÜKLERİ

	31 Aralık 2015	31 Aralık 2014
Dönem kârı vergi yükümlülüğü		
Cari kurumlar vergisi karşılığı	44.905	23.167
Eksi: Peşin ödenen vergi ve fonlar	(36.138)	(22.011)
Dönem kârı vergi yükümlülüğü	8.767	1.156
Vergi giderleri	1 Ocak- 31 Aralık 2015	1 Ocak- 31 Aralık 2014
- Cari dönem kurumlar vergisi	(33.232)	(23.167)
- Ertelenmiş vergi	(6.112)	4.614
	(39.344)	(18.553)

Kurumlar vergisi

Grup, Türkiye'de geçerli olan kurumlar vergisine tabidir. Grup'un cari dönem faaliyet sonuçlarına ilişkin tahmini vergi yükümlülükleri için ekli finansal tablolarda gerekli karşılıklar ayrılmıştır.

Vergiye tabi kurum kazancı üzerinden tahakkuk ettirilecek kurumlar vergisi oranı ticari kazancın tespitinde gider yazılan vergi matrahından indirilemeyen giderlerin eklenmesi ve vergiden istisna kazançlar, vergiye tabi olmayan gelirler ve diğer indirimler (varsa geçmiş yıl zararları ve tercih edildiği takdirde kullanılan yatırım indirimleri) düşüldükten sonra kalan matrah üzerinden hesaplanmaktadır.

2015 yılında uygulanan efektif kurumlar vergisi oranı %20'dir (2014: %20).

Türkiye'de geçici vergi üçer aylık dönemler itibarıyla hesaplanmakta ve tahakkuk ettirilmektedir. 2015 yılı kurum kazançlarının geçici vergi dönemleri itibarıyla vergilendirilmesi aşamasında kurum kazançları üzerinden hesaplanması gereken geçici vergi oranı %20'dir (2014: %20). Zararlar gelecek yıllarda oluşacak vergilendirilebilir kârdan düşülmek üzere, maksimum 5 yıl taşınabilir. Ancak oluşan zararlar geriye dönük olarak önceki yıllarda oluşan kârlardan düşülemez.

Türkiye'de vergi değerlendirmesiyle ilgili kesin ve kati bir mutabakatlaşma prosedürü bulunmamaktadır. Şirketler ilgili yılın hesap kapama dönemini takip eden yılın 1-25 Nisan tarihleri arasında vergi beyannamelerini hazırlamaktadır. Vergi Dairesi tarafından bu beyannameler ve buna baz olan muhasebe kayıtları 5 yıl içerisinde incelenerek değiştirilebilir.

AYGAZ ANONİM ŞİRKETİ VE BAĞLI ORTAKLIKLARI
31 ARALIK 2015 TARİHİ İTİBARIYLA
KONSOLİDE FİNANSAL TABLOLARA İLİŞKİN DİPNOTLAR

(Para birimi - Aksi belirtilmedikçe bin Türk Lirası (TL), diğer bütün para birimleri de aksi belirtilmedikçe binlik değerlerden belirtilmiştir)

29. VERGİ VARLIK VE YÜKÜMLÜLÜKLERİ (DEVAMI)

Ertelenmiş vergi

Grup, ertelenmiş vergi varlıklarını ve yükümlülüklerini, finansal durum tablosu kalemlerinin KGK tarafından yayımlanan TMS/TFRS'ler uyarınca düzenlenmiş ve yasal finansal tabloları arasındaki farklı değerlendirilmeleri sonucunda ortaya çıkan geçici farkların etkilerini dikkate alarak hesaplamaktadır. Söz konusu geçici farklar genellikle gelir ve giderlerin, TMS/TFRS'ler ve Vergi Kanunlarına göre değişik raporlama dönemlerinde muhasebeleşmesinden kaynaklanmaktadır. İleriki dönemlerde gerçekleşecek geçici farklar üzerinden yükümlülük metoduna göre hesaplanan ertelenmiş vergi varlıkları ve yükümlülükleri için uygulanan oran %20'dir (31 Aralık 2014 - %20).

Ertelenmiş vergi (varlıkları) / yükümlülükleri:	31 Aralık 2015	31 Aralık 2014
Yeniden değerlendirme ve maddi varlıkların amortisman / diğer maddi olmayan varlıkların itfa farkları	35.771	34.899
Finansal varlıklar değer artış fonu etkisi	8.782	12.722
Kıdem tazminatı karşılıkları	(4.725)	(4.521)
Stok değerlendirme farkları	(1.369)	(2.863)
Diğer	(265)	(4.688)
	38.194	35.549

Türkiye'de işletmelerin konsolide vergi iadesi beyan edememeleri sebebiyle, ertelenmiş vergi varlıkları olan bağlı ortaklıklar, ertelenmiş vergi yükümlülükleri olan bağlı ortaklıklar ile netleştirilmez ve ayrı olarak gösterilir.

	31 Aralık 2015			31 Aralık 2014		
	Ertelenmiş vergi			Ertelenmiş vergi		
	Varlıkları	Yükümlülükleri	Net	Varlıkları	Yükümlülükleri	Net
Aygaz. A.Ş.	(8.671)	46.406	37.735	(13.441)	47.789	34.348
Akpa A.Ş.	(897)	464	(433)	(677)	286	(391)
Aygaz Doğal Gaz	(868)	1.760	892	(526)	2.118	1.592
	(10.436)	48.630	38.194	(14.644)	50.193	35.549

AYGAZ ANONİM ŞİRKETİ VE BAĞLI ORTAKLIKLARI

31 ARALIK 2015 TARİHİ İTİBARIYLA
KONSOLİDE FİNANSAL TABLOLARA İLİŞKİN DİPNOTLAR(Para birimi - Aksi belirtilmedikçe bin Türk Lirası (TL),
diğer bütün para birimleri de aksi belirtilmedikçe binlik değerlerden belirtilmiştir)

29. VERGİ VARLIK VE YÜKÜMLÜLÜKLERİ (DEVAMI)

Devam eden faaliyetlerden ertelenmiş vergi hareket tablosu aşağıdaki gibidir:

Ertelemiş vergi (varlığı) / yükümlülüğü hareketleri:	2015	2014
1 Ocak itibarıyla açılış bakiyesi	35.549	36.703
Ertelemiş vergi gideri / (geliri)	6.112	(4.614)
Kapsamlı gelir tablosuna yansıtılan ertelenmiş vergi gelir / (gideri):	(3.467)	3.460
<i>Tanımlanmış fayda planları yeniden değerlendirme artış/azalışları</i>	473	(480)
<i>Yeniden değerlendirme ve sınıflandırma kazanç/kayıpları</i>	(3.940)	3.940
31 Aralık itibarıyla kapanış bakiyesi	38.194	35.549

Vergi karşılığının mutabakatı:

	1 Ocak- 31 Aralık 2015	1 Ocak- 31 Aralık 2014
Vergi öncesi kar	457.806	236.576
Gelir vergisi oranı	%20	%20
Beklenen vergi gideri	91.561	47.315
Vergi etkisi:		
- vergiye tabi olmayan gelirler	(18.112)	(9.423)
- kanunen kabul edilmeyen giderler	2.670	1.666
- vergi etkisi olmayan konsolidasyon düzeltmeleri	(36.322)	(21.244)
Diğer	(453)	239
Kar veya zarar tablosundaki vergi karşılığı gideri	39.344	18.553

30. HİSSE BAŞINA KAZANÇ

	1 Ocak- 31 Aralık 2015	1 Ocak- 31 Aralık 2014
Dönem boyunca mevcut hisselerin ortalama sayısı (bin adet)	300.000	300.000
Ana şirket hissedarlarına ait net dönem karı	418.375	217.958
Bin adet pay başına kâr (TL)	1,394583	0,726527

AYGAZ ANONİM ŞİRKETİ VE BAĞLI ORTAKLIKLARI
31 ARALIK 2015 TARİHİ İTİBARIYLA
KONSOLİDE FİNANSAL TABLOLARA İLİŞKİN DİPNOTLAR

(Para birimi - Aksi belirtilmedikçe bin Türk Lirası (TL), diğer bütün para birimleri de aksi belirtilmedikçe binlik değerlerden belirtilmiştir)

31. İLİŞKİLİ TARAF AÇIKLAMALARI

Bir şirketin ilişkili şirket olarak tanımlanması, şirketlerden birinin diğeri üzerinde kontrol gücüne sahip olması veya ilgili şirketin finansal ve idari kararlarını oluşturmasında önemli bir etkisi olmasına bağlı olarak belirlenmektedir. Şirket, ana ortağı Koç Holding A.Ş., Koç Ailesi ve Koç Ailesi'nin sahip olduğu şirketler tarafından kontrol edilmektedir. Finansal tablolar için hissedar şirketleri, hissedarlar ve finansal yatırımlar ile diğer Grup şirketlerinin bakiyeleri ayrı kalemler olarak gösterilmiş ve bu şirketler, ilişkili şirketler olarak adlandırılmıştır.

İlişkili taraflarla olan bakiyeler	Alacaklar		31 Aralık 2015 Borçlar	
	Ticari	Ticari olmayan	Ticari	Ticari olmayan
Grup şirketleri (*)				
Türkiye Petrol Rafinerileri A.Ş.	17.224	-	70.614	-
Demir Export A.Ş.	6.661	-	-	-
Ford Otomotiv Sanayi A.Ş.	1.128	-	-	-
Tat Gıda Sanayi A.Ş.	533	-	-	-
Arçelik A.Ş.	357	-	6.603	-
Opet Petrolcülük A.Ş.	78	-	33.076	-
Otokoç Otomotiv Tic. ve San. A.Ş.	-	-	2.023	-
Koç Sistem Bilgi ve İletişim Hizmetleri A.Ş.	-	-	1.189	-
Zer Merkezi Hizmetler ve Ticaret A.Ş. (**)	-	-	9.927	-
Ram Dış Ticaret A.Ş.	61	-	8.507	-
Yapı Kredi Finansal Kiralama A.O.	1.953	-	-	-
Diğer	2.278	-	1.666	-
Ortaklar				
Koç Holding A.Ş.	-	-	9.059	-
Özkaynak yöntemine göre muhasebeleştirilen yatırımlar				
Entek Elektrik Üretimi A.Ş.	1	-	355	-
	30.274	-	143.019	-
31 Aralık 2014				
İlişkili taraflarla olan bakiyeler	Alacaklar		Borçlar	
	Ticari	Ticari olmayan	Ticari	Ticari olmayan
Grup şirketleri (*)				
Türkiye Petrol Rafinerileri A.Ş.	11.244	-	52.931	-
Demir Export A.Ş.	5.305	-	-	-
Ford Otomotiv Sanayi A.Ş.	1.149	-	-	-
Tat Gıda Sanayi A.Ş.	444	-	-	-
Arçelik A.Ş.	319	-	9.738	-
Opet Petrolcülük A.Ş.	47	-	24.087	-
Otokoç Otomotiv Tic. ve San. A.Ş.	51	-	1.598	-
Koç Sistem Bilgi ve İletişim Hizmetleri A.Ş.	-	-	1.700	-
Zer Merkezi Hizmetler ve Ticaret A.Ş. (**)	-	-	4.087	-
Ram Dış Ticaret A.Ş.	-	-	10.790	-
Diğer	1.875	-	2.038	-
Ortaklar				
Koç Holding A.Ş.	-	-	2.196	-
Özkaynak yöntemine göre muhasebeleştirilen yatırımlar				
Entek Elektrik Üretimi A.Ş.	1	-	460	-
	20.435	-	109.625	-

(*) Grup şirketleri Koç Grubu şirketlerini içermektedir.

(**) Zer Merkezi Hizmetler ve Ticaret A.Ş. ("Zer") Grup'a çeşitli kalemlerde (duran varlık, hammadde, çeşitli hizmet alımları) satın alma hizmeti vermektedir. Bilanço tarihi itibarıyla ticari borçlar kalemi Grup'un aracılık hizmeti çerçevesinde tedarikçi şirketlerine ödemele yükümlü olduğu tutar ve Zer'e aracılık faaliyetleri ile ilgili ödenecek komisyon tutarından oluşmaktadır.

AYGAZ ANONİM ŞİRKETİ VE BAĞLI ORTAKLIKLARI

31 ARALIK 2015 TARİHİ İTİBARIYLA
KONSOLİDE FİNANSAL TABLOLARA İLİŞKİN DİPNOTLAR(Para birimi - Aksi belirtilmedikçe bin Türk Lirası (TL),
diğer bütün para birimleri de aksi belirtilmedikçe binlik değerlerden belirtilmiştir)

31. İLİŞKİLİ TARAF AÇIKLAMALARI (DEVAMI)

31 Aralık 2015 tarihinde, konsolide bilançoda kısa vadeli yükümlülükler altında ilişkili taraflara diğer borçlar içerisinde 547 bin TL (31 Aralık 2014 – 506 bin TL) ortaklara temettü borcu bulunmaktadır.

İlişkili taraflarla olan işlemler	1 Ocak - 31 Aralık 2015			
	Alımlar (Mal)	Satışlar (Mal)	Alımlar (Hizmet)	Satışlar (Hizmet)
Grup şirketleri (*)				
Türkiye Petrol Rafinerileri A.Ş.	764.056	417.352	3.168	-
Opet Petrolcülük A.Ş.(**) (***)	175.422	1.229	107.156	-
Arçelik A.Ş.	36.090	3.102	123	-
Ram Dış Ticaret A.Ş.	35.806	251	2.753	-
Zer Merkezi Hizmetler ve Ticaret A.Ş.	22.398	8	25.205	-
Koç Sistem Bilgi ve İletişim Hizmetleri A.Ş.	51	150	7.048	-
Tanı Pazarlama ve İletişim Hizmetleri A.Ş.	-	6	2.701	-
Otokoç Otomotiv Tic. ve San. A.Ş.	45	1.028	594	-
Ford Otomotiv Sanayi A.Ş.	-	17.260	-	-
Demir Export A.Ş.	-	33.903	-	-
Tat Gıda Sanayi A.Ş.	-	15.500	-	-
Setur Servis Turistik A.Ş.	-	69	3.642	-
Setair Hava Taşımacılığı ve Hizm. A.Ş.	-	-	1.021	-
Diğer	3.753	20.764	2.941	-
Ortaklar				
Koç Holding A.Ş. (****)	-	36	11.897	-
Özkaynak yöntemine göre muhasebeleştirilen yatırımlar				
Entek Elektrik Üretimi A.Ş.	-	30	3.797	-
	1.037.621	510.688	172.046	-
İlişkili taraflarla olan işlemler	1 Ocak - 31 Aralık 2014			
	Alımlar (Mal)	Satışlar (Mal)	Alımlar (Hizmet)	Satışlar (Hizmet)
Grup şirketleri (*)				
Türkiye Petrol Rafinerileri A.Ş.	768.981	383.357	1.798	-
Opet Petrolcülük A.Ş.(**) (***)	191.366	1.155	94.627	-
Arçelik A.Ş.	36.941	4.703	147	-
Ram Dış Ticaret A.Ş.	35.818	-	21	-
Zer Merkezi Hizmetler ve Ticaret A.Ş.	20.431	6	20.474	-
Koç Sistem Bilgi ve İletişim Hizmetleri A.Ş.	51	194	6.576	-
Tanı Pazarlama ve İletişim Hizmetleri A.Ş.	-	7	2.997	-
Otokoç Otomotiv Tic. ve San. A.Ş.	9	2.949	1.071	-
Ford Otomotiv Sanayi A.Ş.	-	17.451	-	-
Demir Export A.Ş.	-	53.190	-	-
Tat Gıda Sanayi A.Ş.	-	12.113	-	-
Setur Servis Turistik A.Ş.	-	41	3.424	-
Setair Hava Taşımacılığı ve Hizm. A.Ş.	-	-	4.321	-
Diğer	3.973	16.828	2.500	-
Ortaklar				
Koç Holding A.Ş. (****)	-	35	7.861	-
Özkaynak yöntemine göre muhasebeleştirilen yatırımlar				
Entek Elektrik Üretimi A.Ş.	-	14	3.772	-
	1.057.570	492.043	149.589	-

(*) Grup şirketleri Koç Grubu şirketlerini içermektedir.

(**) Hizmet alımları içerisinde gösterilen Opet istasyonlarında satılan gaza ilişkin Opet'e ödenen komisyon giderleri 31 Aralık 2015 tarihi itibarıyla 106.727 bin TL'dir (31 Aralık 2014:94.243 bin TL). Söz konusu komisyon giderleri satışların bir parçası olarak değerlendirilerek, kâr veya zarar tablosu içerisinde satış indirimleri olarak gösterilmiştir.

(***) İlişkili taraflarla olan işlemler tablosunda yer almamakla birlikte Aygaz ile Opet arasındaki "Akaryakıt İstasyonlarında Otogaz Satışına Yönelik Sözleşme" kapsamında; istasyon bazında ve münhasıran akaryakıt ve otogaz satışlarını gerçekleştirmek üzere, taraflarca mutabakata varılarak bayilere peştemaliye ödemeleri ve/veya satışa yönelik altyapı yatırımları yapılmaktadır. Yapılan ödemeler finansal durum tablosunda peşin ödenen giderler kaleminde tasnif edilmekte olup, bayi sözleşmeleri süreleri esas alınarak dönemsel olarak giderleştirilmektedir. Opet'e, istasyonlarında otogaz satışı yapan Aygaz bayileri için ortalama 5 yıllık satış sözleşmeleri karşılığında 2015 yılında 53.031 bin TL tutarında peştemaliye ve yatırım katkı payı ödemesi gerçekleştirilmiştir (2014:27.247 bin TL).

(***) Ana ortak Koç Holding A.Ş.'nin bünyesindeki şirketlere finans, hukuk, planlama, vergi, üst yönetim gibi konularda sunduğu hizmetlerin karşılığı olarak, personel ve üst yönetim giderleri dahil olmak üzere Koç Holding A.Ş. nezdinde hizmet sunulan şirketlerle ilgili olarak oluşan giderlerin, Transfer Fiyatlaması Yoluyla Örtülül Kazanç Dağıtımı Hakkında 1 Seri No.lu Genel Tebliğin "11- Grup İçi Hizmetler" düzenlemesi çerçevesinde dağıtımı sonucunda fatura edilen hizmet bedelini içermektedir.

AYGAZ ANONİM ŞİRKETİ VE BAĞLI ORTAKLIKLARI
31 ARALIK 2015 TARİHİ İTİBARIYLA
KONSOLİDE FİNANSAL TABLOLARA İLİŞKİN DİPNOTLAR

(Para birimi - Aksi belirtilmedikçe bin Türk Lirası (TL), diğer bütün para birimleri de aksi belirtilmedikçe binlik değerlerden belirtilmiştir)

31. İLİŞKİLİ TARAF AÇIKLAMALARI (DEVAMI)

1 Ocak - 31 Aralık 2015				
İlişkili taraflarla olan kira ve maddi duran varlık işlemleri	Kira geliri	Kira gideri	Maddi ve maddi olmayan duran varlık alımı	Maddi duran varlık satışı
Grup şirketleri (*)				
Opet Petrolcülük A.Ş.	522	22	61	-
Yapı Kredi Bankası A.Ş.	-	291	-	-
Otokoç Otomotiv Tic. ve San. A.Ş.	-	5.284	1.148	94
Koç Sistem Bilgi ve İletişim Hizmetleri A.Ş.	-	-	1.409	-
Otokar Otomatik ve Savunma Sanayi A.Ş.	-	-	922	-
Zer Merkezi Hizmetler ve Ticaret A.Ş.	-	-	115	-
Türkiye Petrol Rafinerileri A.Ş.	-	17	-	526
Arçelik A.Ş.	-	-	20	-
Diğer	-	-	3	8
Ortaklar				
Koç Ailesi üyeleri	-	865	-	-
	522	6.479	3.678	628
1 Ocak - 31 Aralık 2014				
İlişkili taraflarla olan kira ve maddi duran varlık işlemleri	Kira geliri	Kira gideri	Maddi ve maddi olmayan duran varlık alımı	Maddi duran varlık satışı
Grup şirketleri (*)				
Opet Petrolcülük A.Ş.	494	20	49	-
Yapı Kredi Bankası A.Ş.	-	236	-	-
Otokoç Otomotiv Tic. ve San. A.Ş.	-	4.349	166	-
Koç Sistem Bilgi ve İletişim Hizmetleri A.Ş.	-	-	913	-
Otokar Otobüs Karoseri Sanayi A.Ş.	-	-	76	-
Türkiye Petrol Rafinerileri A.Ş.	-	12	-	-
Zer Merkezi Hizmetler ve Ticaret A.Ş.	-	-	218	-
Arçelik A.Ş.	-	-	21	-
Diğer	-	-	28	-
Ortaklar				
Koç Ailesi üyeleri	-	788	-	-
	494	5.405	1.471	-

(*) Grup şirketleri Koç Grubu şirketlerini içermektedir.

AYGAZ ANONİM ŞİRKETİ VE BAĞLI ORTAKLIKLARI

31 ARALIK 2015 TARİHİ İTİBARIYLA
KONSOLİDE FİNANSAL TABLOLARA İLİŞKİN DİPNOTLAR(Para birimi - Aksi belirtilmedikçe bin Türk Lirası (TL),
diğer bütün para birimleri de aksi belirtilmedikçe binlik değerlerden belirtilmiştir)

31. İLİŞKİLİ TARAF AÇIKLAMALARI (DEVAMI)

İlişkili taraflarla olan finansal ve diğer işlemler	Finansal gelir	Finansal gider	1 Ocak - 31 Aralık 2015	
			Diğer gelir	Diğer Gider
Grup şirketleri (*)				
Yapı Kredi Bankası A.Ş.	21.490	9.112	-	-
Vehbi Koç Vakfı	-	-	-	3.826
Koç Finansal Hizmetler A.Ş.	-	-	6.353	-
Opet Petrolcülük A.Ş.	-	-	-	479
Ram Dış Ticaret A.Ş.	-	-	150	-
Ditaş Deniz İşletmeciliği ve Tic. A.Ş.	-	-	4	-
	21.490	9.112	6.507	4.305
İlişkili taraflarla olan finansal ve diğer işlemler	Finansal gelir	Finansal gider	1 Ocak - 31 Aralık 2014	
			Diğer gelir	Diğer Gider
Grup şirketleri (*)				
Yapı Kredi Bankası A.Ş.	21.037	14.007	-	-
Koç Finansal Hizmetler A.Ş.	-	-	6.392	-
Vehbi Koç Vakfı	-	-	-	3.830
Opet Petrolcülük A.Ş.	-	-	-	696
Diğer	-	-	3	-
	21.037	14.007	6.395	4.526
Bankadaki mevduatlar			31 Aralık 2015	31 Aralık 2014
Grup şirketleri (*)				
Yapı Kredi Bankası A.Ş.			220.777	124.805
Kredi kartı alacakları			31 Aralık 2015	31 Aralık 2014
Grup şirketleri (*)				
Yapı Kredi Bankası A.Ş.			27.059	22.324
Alınan krediler			31 Aralık 2015	31 Aralık 2014
Grup şirketleri (*)				
Yapı Kredi Bankası A.Ş.			6.953	1.606

(*) Grup şirketleri Koç Grubu şirketlerini içermektedir.

Üst düzey yöneticilere sağlanan faydalar:

Şirket, üst düzey yönetim kadrosunu yönetim kurulu üyeleri, genel müdür ve genel müdür yardımcılarını olarak belirlemiştir.

Üst düzey yöneticilere sağlanan faydalar tutarı, maaş, primler, SGK işveren primi, işsizlik işveren primi ile yönetim kurulu üyelerine ödenen huzur haklarını içermektedir.

Şirket'in 31 Aralık 2015 tarihinde sona eren yılda üst düzey yöneticilerine sağladığı faydalar toplamı 32.825 bin TL'dir (31 Aralık 2014: 33.746 bin TL). Bu tutarın 2.680 bin TL kısmı 31 Aralık 2015 tarihinde sona eren yılda üst yöneticilere işten ayrılmalarından dolayı yapılan ödemeler olup, kalan tutar kısa vadeli faydalardan oluşmaktadır (31 Aralık 2014: Yoktur).

AYGAZ ANONİM ŞİRKETİ VE BAĞLI ORTAKLIKLARI
31 ARALIK 2015 TARİHİ İTİBARIYLA
KONSOLİDE FİNANSAL TABLOLARA İLİŞKİN DİPNOTLAR

(Para birimi - Aksi belirtilmedikçe bin Türk Lirası (TL), diğer bütün para birimleri de aksi belirtilmedikçe binlik değerlerden belirtilmiştir)

32. FİNANSAL ARAÇLARDAN KAYNAKLANAN RİSKLERİN NİTELİĞİ VE DÜZEYİ

a) Sermaye riski yönetimi

Sermayeyi yönetirken Grup'un hedefleri, ortaklarına getiri ve sermaye maliyetini azaltmak amacıyla en uygun sermaye yapısını sürdürmek ve Grup'un faaliyetlerinin devamını sağlayabilmektir. Sermaye yapısını korumak veya yeniden düzenlemek için Şirket sermayeyi hissedarlara iade edebilir, yeni hisseler çıkarabilir ve borçlanmayı azaltmak için varlıklarını satabilir.

Sektördeki diğer şirketlere paralel olarak Grup sermayeyi net finansal borç/öz kaynak oranını kullanarak izler. Bu oran net borcun toplam özkaynağa bölünmesiyle bulunur. Net borç, nakit ve nakit benzeri değerlerin toplam finansal borç tutarından düşülmesiyle hesaplanır.

Risk yönetimi, Yönetim Kurulu tarafından onaylanan politikalar doğrultusunda merkezi bir hazine bölümü tarafından yürütülmektedir. Risk politikalarına ilişkin olarak ise Grup'un hazine bölümü tarafından finansal risk tanımlanır, değerlendirilir ve Grup'un operasyon üniteleri ile birlikte çalışmak suretiyle riskin azaltılmasına yönelik araçlar kullanılır. Yönetim Kurulu tarafından risk yönetimine ilişkin olarak yazılı genel bir mevzuat gerekse döviz kuru riski, faiz riski, kredi riski, türev ürünlerinin ve diğer türevsel olmayan finansal araçların kullanımı ve likidite fazlalığının nasıl değerlendirileceği gibi çeşitli risk türlerini kapsayan yazılı prosedürler oluşturulur.

	31 Aralık 2015	31 Aralık 2014
Toplam kısa ve uzun vadeli borçlanmalar	551.354	365.290
Eksi: Nakit ve nakit benzerleri	(288.637)	(160.904)
Net finansal borç	262.717	204.386
Toplam özkaynaklar	2.610.820	2.359.190
Finansal net borç / özkaynak oranı	%10	%9

b) Finansal risk faktörleri

Grup faaliyetleri nedeniyle piyasa riski (kur riski, gerçeğe uygun değer faiz oranı riski, faiz oranı riski ve fiyat riski), kredi riski ve likidite riskine maruz kalmaktadır. Grubun risk yönetimi programı genel olarak mali piyasalardaki belirsizliğin, Grup finansal performansı üzerindeki potansiyel olumsuz etkilerinin minimize edilmesi üzerine odaklanmaktadır. Grup, çeşitli finansal risklerden korunmak amacı ile türev ürünleri kullanmaktadır.

b.1) Kredi riski yönetimi

Finansal aracın taraflarından birinin sözleşmeye bağlı yükümlülüğünü yerine getirememesi nedeniyle Grup'a finansal bir kayıp oluşturması riski, kredi riski olarak tanımlanır. Grup, işlemlerini yalnızca kredi güvenilirliği olan taraflarla gerçekleştirme ve mümkün olduğu durumlarda, yeterli teminat elde etme yoluyla kredi riskini azaltmaya çalışmaktadır. Grup'un maruz kaldığı kredi riskleri ve müşterilerin kredi durumları devamlı olarak izlenmektedir. Kredi riski, müşteriler için belirlenen ve risk yönetimi kurulu tarafından her yıl incelenen ve onaylanan sınırlar aracılığıyla kontrol edilmektedir.

Ticari alacaklar, çeşitli sektör ve coğrafi alanlara dağılmış, çok sayıda bayi ve müşteriyi kapsamaktadır ve Grup yönetimi tarafından sürekli kredi değerlendirmeleri yapılmaktadır.

AYGAZ ANONİM ŞİRKETİ VE BAĞLI ORTAKLIKLARI

31 ARALIK 2015 TARİHİ İTİBARIYLA
KONSOLİDE FİNANSAL TABLOLARA İLİŞKİN DİPNOTLAR

(Para birimi - Aksi belirtilmedikçe bin Türk Lirası (TL), diğer bütün para birimleri de aksi belirtilmedikçe binlik değerlerden belirtilmiştir)

32. FİNANSAL ARAÇLARDAN KAYNAKLANAN RİSKLERİN NİTELİĞİ VE DÜZEYİ (DEVAMI)

Finansal araç türleri itibarıyla maruz kalınan kredi riskleri

31 Aralık 2015	Alacaklar					
	Ticari alacaklar		Diğer alacaklar		Bankalardaki mevduat	Kredi kartı alacakları
	İlişkili taraf	Diğer taraf	İlişkili taraf	Diğer taraf		
Raporlama tarihi itibarıyla maruz kalınan azami kredi riski (*)	30.274	459.891	-	2.458	258.820	29.636
- Azami riskin teminat, vs. ile güvence altına alınmış kısmı	-	273.461	-	-	-	-
A. Vadesi geçmemiş ya da değer düşüklüğüne uğramamış finansal varlıkların net defter değeri	30.274	421.405	-	2.458	258.820	29.636
B. Koşulları yeniden görüşülmüş bulunan, aksi takdirde vadesi geçmiş veya değer düşüklüğüne uğramış sayılacak finansal varlıkların defter değeri	-	-	-	-	-	-
C. Vadesi geçmiş ancak değer düşüklüğüne uğramamış varlıkların net defter değeri	-	38.486	-	-	-	-
- Teminat, vs. ile güvence altına alınmış kısmı	-	6.114	-	-	-	-
D. Değer düşüklüğüne uğrayan varlıkların net defter değerleri	-	-	-	-	-	-
- Vadesi geçmiş (brüt defter değeri)	-	20.713	-	-	-	-
- Değer düşüklüğü (-)	-	(20.713)	-	-	-	-
- Net değer teminat, vs. ile güvence altına alınmış kısmı	-	-	-	-	-	-
E. Bilanço dışı kredi riski içeren unsurlar	-	-	-	-	-	-

(*) Elde bulundurulanan teminatlar ve kredi güvenilirliğinde artış sağlayan diğer unsurlar dikkate alınmaksızın, bilanço tarihi itibarıyla maruz kalınan azami kredi riskini gösteren tutarlardır.

AYGAZ ANONİM ŞİRKETİ VE BAĞLI ORTAKLIKLARI
31 ARALIK 2015 TARİHİ İTİBARIYLA
KONSOLİDE FİNANSAL TABLOLARA İLİŞKİN DİPNOTLAR

(Para birimi - Aksi belirtilmedikçe bin Türk Lirası (TL),
diğer bütün para birimleri de aksi belirtilmedikçe binlik değerlerden belirtilmiştir)

32. FİNANSAL ARAÇLARDAN KAYNAKLANAN RİSKLERİN NİTELİĞİ VE DÜZEYİ (DEVAMI)

Finansal araç türleri itibarıyla maruz kalınan kredi riskleri

	Alacaklar					
	Ticari alacaklar		Diğer alacaklar		Bankalardaki mevduat	Kredi kartı alacakları
	İlişkili taraf	Diğer taraf	İlişkili taraf	Diğer taraf		
31 Aralık 2014						
Raporlama tarihi itibarıyla maruz kalınan azami kredi riski (*)	20.435	374.633	-	5.532	134.869	25.517
- Azami riskin teminat, vs. ile güvence altına alınmış kısmı	-	250.715	-	-	-	-
A. Vadesi geçmemiş ya da değer düşüklüğüne uğramamış finansal varlıkların net defter değeri	20.435	318.990	-	5.532	134.869	25.517
B. Koşulları yeniden görüşülmüş bulunan, aksi takdirde vadesi geçmiş veya değer düşüklüğüne uğramış sayılacak finansal varlıkların defter değeri	-	-	-	-	-	-
C. Vadesi geçmiş ancak değer düşüklüğüne uğramamış varlıkların net defter değeri	-	55.643	-	-	-	-
- Teminat, vs. ile güvence altına alınmış kısmı	-	30.670	-	-	-	-
D. Değer düşüklüğüne uğrayan varlıkların net defter değerleri	-	-	-	-	-	-
- Vadesi geçmiş (brüt defter değeri)	-	17.943	-	-	-	-
- Değer düşüklüğü (-)	-	(17.943)	-	-	-	-
- Net değer teminat, vs. ile güvence altına alınmış kısmı	-	-	-	-	-	-
E. Bilanço dışı kredi riski içeren unsurlar	-	-	-	-	-	-

(*) Elde bulundurulanan teminatlar ve kredi güvenilirliğinde artış sağlayan diğer unsurlar dikkate alınmaksızın, bilanço tarihi itibarıyla maruz kalınan azami kredi riskini gösteren tutarlardır.

AYGAZ ANONİM ŞİRKETİ VE BAĞLI ORTAKLIKLARI

31 ARALIK 2015 TARİHİ İTİBARIYLA
KONSOLİDE FİNANSAL TABLOLARA İLİŞKİN DİPNOTLAR(Para birimi - Aksi belirtilmedikçe bin Türk Lirası (TL),
diğer bütün para birimleri de aksi belirtilmedikçe binlik değerlerden belirtilmiştir)

32. FİNANSAL ARAÇLARDAN KAYNAKLANAN RİSKLERİN NİTELİĞİ VE DÜZEYİ (DEVAMI)

31 Aralık 2015	Ticari alacaklar	Diğer alacaklar	Bankalardaki mevduat	Türev araçlar	Diğer	Toplam
Vadesi üzerinden 1-30 gün geçmiş	28.146	-	-	-	-	28.146
Vadesi üzerinden 1-3 ay geçmiş	5.717	-	-	-	-	5.717
Vadesi üzerinden 3-12 ay geçmiş	844	-	-	-	-	844
Vadesi üzerinden 1-5 yıl geçmiş	3.656	-	-	-	-	3.656
Vadesini 5 yıldan fazla geçmiş	123	-	-	-	-	123
Toplam vadesi geçen alacaklar	38.486	-	-	-	-	38.486
Teminat vs. ile güvence altına alınmış kısım	6.114	-	-	-	-	6.114
31 Aralık 2014	Ticari alacaklar	Diğer alacaklar	Bankalardaki mevduat	Türev araçlar	Diğer	Toplam
Vadesi üzerinden 1-30 gün geçmiş	40.301	-	-	-	-	40.301
Vadesi üzerinden 1-3 ay geçmiş	9.695	-	-	-	-	9.695
Vadesi üzerinden 3-12 ay geçmiş	1.926	-	-	-	-	1.926
Vadesi üzerinden 1-5 yıl geçmiş	3.599	-	-	-	-	3.599
Vadesini 5 yıldan fazla geçmiş	122	-	-	-	-	122
Toplam vadesi geçen alacaklar	55.643	-	-	-	-	55.643
Teminat vs. ile güvence altına alınmış kısım	30.670	-	-	-	-	30.670

AYGAZ ANONİM ŞİRKETİ VE BAĞLI ORTAKLIKLARI
31 ARALIK 2015 TARİHİ İTİBARIYLA
KONSOLİDE FİNANSAL TABLOLARA İLİŞKİN DİPNOTLAR

(Para birimi - Aksi belirtilmedikçe bin Türk Lirası (TL), diğer bütün para birimleri de aksi belirtilmedikçe binlik değerlerden belirtilmiştir)

32. FİNANSAL ARAÇLARDAN KAYNAKLANAN RİSKLERİN NİTELİĞİ VE DÜZEYİ (DEVAMI)

b.2) Likidite risk yönetimi

Likidite riski yönetimi ile ilgili esas sorumluluk, Yönetim Kurulu'na aittir. Yönetim Kurulu, Grup Yönetiminin kısa, orta ve uzun vadeli fonlama ve likidite gereklilikleri için, uygun bir likidite riski yönetimi oluşturmuştur. Grup, likidite riskini tahmini ve fiili nakit akımlarını düzenli olarak takip etmek ve finansal varlık ve yükümlülüklerin vadelerinin eşleştirilmesi yoluyla yeterli fonların ve borçlanma rezervinin devamını sağlamak suretiyle yönetir.

Aşağıdaki tablo, Grup'un finansal yükümlülüklerinin vade dağılımını göstermektedir. Türev olmayan finansal yükümlülükler iskonto edilmeden ve ödenmesi gereken en erken tarihler esas alınarak hazırlanmıştır. Söz konusu yükümlülükler üzerinden ödenecek faizler aşağıdaki tabloya dahil edilmiştir. Türev finansal yükümlülükler ise iskonto edilmemiş net nakit giriş ve çıkışlarına göre düzenlenmiştir. Vadeli işlem araçları brüt ödenmesi gereken vadeli işlemler için net olarak ödenir ve iskonto edilmemiş, brüt nakit giriş ve çıkışları üzerinden realize edilir. Alacaklar veya borçlar sabit olmadığı zaman açıklanan tutar, rapor tarihindeki getiri eğrilerinden elde edilen faiz oranı kullanılarak belirlenir.

31 Aralık 2015

Sözleşme uyarınca vadeler	Defter değeri	Sözleşme uyarınca nakit	3 aydan kısa (I)	3-12 ay arası (II)	1-5 yıl arası (III)	5 yıldan uzun (IV)
		çıkışlar toplamı (I+II+III+IV)				
Türev olmayan finansal yükümlülükler						
Kısa ve uzun vadeli borçlanmalar	551.354	598.990	30.948	245.377	322.665	-
Ticari borçlar	372.235	372.235	372.235	-	-	-
Diğer borçlar	85.169	85.169	1.252	-	-	83.917
Diğer yükümlülükler	99.938	99.938	97.977	-	-	1.961
	1.108.696	1.156.332	502.412	245.377	322.665	85.878

Türev finansal araçlar (*)	Kayıtlı değeri	Sözleşme uyarınca nakit akışı	3 aydan kısa	3-12 ay arası	1 yıl - 5 yıl arası	5 yıl ve üzeri
Türev nakit girişleri		136.279	56.117	80.162	-	-
Türev nakit çıkışları		(119.396)	(58.127)	(61.269)	-	-
Türev finansal araçlar, net	18.179	16.883	(2.010)	18.893	-	-

(*) Belirtilen tutarlar kontrata bağlı iskonto edilmemiş nakit akışlarıdır.

AYGAZ ANONİM ŞİRKETİ VE BAĞLI ORTAKLIKLARI

31 ARALIK 2015 TARİHİ İTİBARIYLA
KONSOLİDE FİNANSAL TABLOLARA İLİŞKİN DİPNOTLAR

(Para birimi - Aksi belirtilmedikçe bin Türk Lirası (TL), diğer bütün para birimleri de aksi belirtilmedikçe binlik değerlerden belirtilmiştir)

32. FİNANSAL ARAÇLARDAN KAYNAKLANAN RİSKLERİN NİTELİĞİ VE DÜZEYİ (DEVAMI)

31 Aralık 2014						
Sözleşme uyarınca vadeler	Defter değeri	Sözleşme uyarınca nakit çıkışlar toplamı (I+II+III+IV)	3 aydan kısa (I)	3-12 ay arası (II)	1-5 yıl arası (III)	5 yıldan uzun (IV)
Türev olmayan finansal yükümlülükler						
Kısa ve uzun vadeli borçlanmalar	365.290	403.795	161.101	13.684	229.010	-
Ticari borçlar	318.557	318.557	318.557	-	-	-
Diğer borçlar	79.509	79.509	700	-	-	78.809
Diğer yükümlülükler	100.545	100.545	99.110	99	531	805
	863.901	902.406	579.468	13.783	229.541	79.614
Türev finansal araçlar (*)						
Türev finansal araçlar (*)	Kayıtlı değeri	Sözleşme uyarınca nakit akışı	3 aydan kısa	3-12 ay arası	1 yıl - 5 yıl arası	5 yıl ve üzeri
Türev nakit girişleri		82.832	27.016	-	55.816	-
Türev nakit çıkışları		(77.422)	(26.787)	-	(50.635)	-
Türev finansal araçlar, net	4.794	5.410	229	-	5.181	-

b.3) Piyasa riski yönetimi

Grup'un faaliyetleri öncelikle, aşağıda ayrıntılarına yer verildiği üzere, döviz kurundaki ve faiz oranındaki değişiklikler ile ilgili finansal risklere maruz kalmaktadır. Döviz kuru ve faiz oranıyla ilişkilendirilen riskleri kontrol altında tutabilmek için Grup, aşağıdakilerin de dahil olduğu türev niteliğinde olan çeşitli finansal araçlar kullanmaktadır:

1. yabancı para cinsinden olan borçlardan doğan döviz kuru riskini kontrol altında tutabilmek için yapılan vadeli döviz alım sözleşmeleri
2. yabancı para cinsinden olan borçlardan doğan döviz kuru riskini kontrol altında tutabilmek için yapılan döviz opsiyon anlaşmaları
3. yabancı para cinsinden borçlardan doğan döviz ve faiz riskini kontrol altında tutabilmek için yapılan anapara ve faiz takas anlaşmaları

Piyasa riskleri ayrıca, duyarlılık analizleri ve stres senaryoları ile de değerlendirilmektedir.

Cari yılda Grup'un maruz kaldığı piyasa riskinde veya maruz kalınan riskleri yönetim ve ölçüm yöntemlerinde, önceki yıla göre bir değişiklik olmamıştır.

AYGAZ ANONİM ŞİRKETİ VE BAĞLI ORTAKLIKLARI
31 ARALIK 2015 TARİHİ İTİBARIYLA
KONSOLİDE FİNANSAL TABLOLARA İLİŞKİN DİPNOTLAR

(Para birimi - Aksi belirtilmedikçe bin Türk Lirası (TL),
diğer bütün para birimleri de aksi belirtilmedikçe binlik değerlerden belirtilmiştir)

32. FİNANSAL ARAÇLARDAN KAYNAKLANAN RİSKLERİN NİTELİĞİ VE DÜZEYİ (DEVAMI)

b.3.1) Kur riski yönetimi

Yabancı para cinsinden işlemler, kur riskinin oluşmasına sebebiyet vermektedir. Kur riski, onaylanmış politikalara dayalı olarak yapılan vadeli döviz alım/satım sözleşmeleri ile yönetilmektedir.

Grup, net yabancı para finansal yükümlülüklerden ötürü ortaya çıkan kur riskini, ürün satış fiyatlarına döviz kuru değişimlerini yansıtmak suretiyle sınırlandırmaktadır. 31 Aralık 2015 tarihi itibarıyla Grup'un sahip olduğu toplam LPG stokları tutarı 64.808 bin TL (31 Aralık 2014 – 37.824 bin TL)'dir.

Grup'un yabancı para cinsinden parasal ve parasal olmayan varlıklarının ve yükümlülüklerinin bilanço tarihi itibarıyla dağılımı aşağıdaki gibidir:

31 Aralık 2015	Toplam TL karşılığı	ABD Doları TL karşılığı	EURO TL karşılığı	Diğer
1. Ticari alacaklar	114.504	114.502	2	-
2.a Parasal finansal varlıklar	106.283	105.673	322	288
2.b Parasal olmayan finansal varlıklar	-	-	-	-
3. Diğer	80	44	36	-
4. Dönen varlıklar	220.867	220.219	360	288
5. Ticari alacaklar	-	-	-	-
6.a Parasal finansal varlıklar	-	-	-	-
6.b Parasal olmayan finansal varlıklar	-	-	-	-
7. Diğer	-	-	-	-
8. Duran varlıklar	-	-	-	-
9. Toplam varlıklar	220.867	220.219	360	288
10. Ticari borçlar	(154.831)	(153.518)	(1.301)	(12)
11. Finansal yükümlülükler	(139.978)	(139.978)	-	-
12.a Parasal olan diğer yükümlülükler	-	-	-	-
12.b Parasal olmayan diğer yükümlülükler	(1.013)	(1.013)	-	-
13. Kısa vadeli yükümlülükler	(295.822)	(294.509)	(1.301)	(12)
14. Ticari borçlar	-	-	-	-
15. Finansal yükümlülükler	(68.330)	(68.330)	-	-
16.a Parasal olan diğer yükümlülükler	-	-	-	-
16.b Parasal olmayan diğer yükümlülükler	-	-	-	-
17. Uzun vadeli yükümlülükler	(68.330)	(68.330)	-	-
18. Toplam yükümlülükler	(364.152)	(362.839)	(1.301)	(12)
19. Bilanço dışı döviz cinsinden türev araçların net varlık / Yükümlülük pozisyonu (19a-19b)	136.279	136.279	-	-
19.a Aktif karakterli bilanço dışı döviz cinsinden türev ürünlerin tutarı	136.279	136.279	-	-
19.b Pasif karakterli bilanço dışı döviz cinsinden türev ürünlerin tutarı	-	-	-	-
20. Net yabancı para varlık yükümlülük pozisyonu(9+18+19)	(7.006)	(6.341)	(941)	276
21. Parasal kalemlerin net yabancı para varlık / Yükümlülük pozisyonu (1+2a+5+6a+10+11+12a+14+15+16a)	(142.352)	(141.651)	(977)	276
22. Döviz hedge'i için kullanılan finansal araçların toplam gerçeğe uygun değeri	-	-	-	-
23. Döviz varlıklarının hedge edilen kısmının tutarı	-	-	-	-
24. Döviz yükümlülüklerinin hedge edilen kısmının tutarı	-	-	-	-
25. İhracat	458.036	446.111	10.418	1.507
26. İthalat	1.736.001	1.725.892	8.840	1.269

AYGAZ ANONİM ŞİRKETİ VE BAĞLI ORTAKLIKLARI

31 ARALIK 2015 TARİHİ İTİBARIYLA
KONSOLİDE FİNANSAL TABLOLARA İLİŞKİN DİPNOTLAR(Para birimi - Aksi belirtilmedikçe bin Türk Lirası (TL),
diğer bütün para birimleri de aksi belirtilmedikçe binlik değerlerden belirtilmiştir)

32. FİNANSAL ARAÇLARDAN KAYNAKLANAN RİSKLERİN NİTELİĞİ VE DÜZEYİ (DEVAMI)

31 Aralık 2014	Toplam TL karşılığı	ABD Doları TL karşılığı	Euro TL karşılığı	Diğer
1. Ticari alacaklar	24.779	22.449	90	2.240
2.a Parasal finansal varlıklar	38.048	37.123	184	741
2.b Parasal olmayan finansal varlıklar	-	-	-	-
3. Diğer	-	-	-	-
4. Dönen varlıklar	62.827	59.572	274	2.981
5. Ticari alacaklar	-	-	-	-
6.a Parasal finansal varlıklar	-	-	-	-
6.b Parasal olmayan finansal varlıklar	-	-	-	-
7. Diğer	-	-	-	-
8. Duran varlıklar	-	-	-	-
9. Toplam varlıklar	62.827	59.572	274	2.981
10. Ticari borçlar	(100.269)	(99.666)	(603)	-
11. Finansal yükümlülükler	(120)	(120)	-	-
12.a Parasal olan diğer yükümlülükler	-	-	-	-
12.b Parasal olmayan diğer yükümlülükler	-	-	-	-
13. Kısa vadeli yükümlülükler	(100.389)	(99.786)	(603)	-
14. Ticari borçlar	-	-	-	-
15. Finansal yükümlülükler	(55.816)	(55.816)	-	-
16.a Parasal olan diğer yükümlülükler	-	-	-	-
16.b Parasal olmayan diğer yükümlülükler	-	-	-	-
17. Uzun vadeli yükümlülükler	(55.816)	(55.816)	-	-
18. Toplam yükümlülükler	(156.205)	(155.602)	(603)	-
19. Bilanço dışı döviz cinsinden türev araçların net varlık / yükümlülük pozisyonu (19a-19b)	82.832	82.832	-	-
19.a Aktif karakterli bilanço dışı döviz cinsinden türev ürünlerin tutarı	82.832	82.832	-	-
19.b Pasif karakterli bilanço dışı döviz cinsinden türev ürünlerin tutarı	-	-	-	-
20. Net yabancı para varlık yükümlülük pozisyonu (9+18+19)	(10.546)	(13.198)	(329)	2.981
21. Parasal kalemlerin net yabancı para varlık / yükümlülük pozisyonu (1+2a+5+6a+10+11+12a+14+15+16a)	(93.378)	(96.030)	(329)	2.981
22. Döviz hedge'i için kullanılan finansal araçların toplam gerçeğe uygun değeri	-	-	-	-
23. Döviz varlıklarının hedge edilen kısmının tutarı	-	-	-	-
24. Döviz yükümlülüklerinin hedge edilen kısmının tutarı	-	-	-	-
25. İhracat	513.262	507.057	6.205	-
26. İthalat	2.380.071	2.375.342	3.974	755

AYGAZ ANONİM ŞİRKETİ VE BAĞLI ORTAKLIKLARI
31 ARALIK 2015 TARİHİ İTİBARIYLA
KONSOLİDE FİNANSAL TABLOLARA İLİŞKİN DİPNOTLAR

(Para birimi - Aksi belirtilmedikçe bin Türk Lirası (TL), diğer bütün para birimleri de aksi belirtilmedikçe binlik değerlerden belirtilmiştir)

32. FİNANSAL ARAÇLARDAN KAYNAKLANAN RİSKLERİN NİTELİĞİ VE DÜZEYİ (DEVAMI)

Vadeli döviz alım/satım sözleşmeleri

31 Aralık 2015 ve 2014 tarihi itibarıyla vadeli alım/satım sözleşmeleri aşağıdaki tabloda gösterilmiştir.

					31 Aralık 2015	
Vade aralığı	Parite aralığı	Kontrat tipi	İşlemler	Toplam tutar	Para birimi	
1 ile 4 ay	2,9750 -3,0462	Forward	TL Satar ABD Doları Alır	22.800	ABD Doları	
					31 Aralık 2014	
Vade aralığı	Parite aralığı	Kontrat tipi	İşlemler	Toplam tutar	Para birimi	
1 ile 3 ay	2,3352 -2,3518	Forward	TL Satar ABD Doları Alır	11.650	ABD Doları	

Swap sözleşmeleri

31 Aralık 2015 ve 2014 tarihleri itibarıyla Grup'un %11,2 sabit faizli 50.635 bin TL karşılığında, 3 aylık USDLIBOR + %1,8 değişken faizli 24.070 bin ABD Doları swap sözleşmesi mevcuttur. Swap işlemi 3 ayda bir faiz ödemeli olup, anapara ödemesi 23 Mayıs 2016 vadedir.

Kur riskine duyarlılık:

Grup, başlıca ABD Doları ve Euro cinsinden kur riskine maruz kalmaktadır.

Aşağıdaki tablo Grup'un ABD Doları ve Euro kurlarındaki %10'luk artışa ve azalışa olan duyarlılığını göstermektedir. %10'luk oran, üst düzey yöneticilere Grup içinde kur riskinin raporlanması sırasında kullanılan oran olup, söz konusu oran yönetimin döviz kurlarında beklediği olası değişikliği ifade etmektedir. Duyarlılık analizi sadece yıl sonundaki açık yabancı para cinsinden parasal kalemleri kapsar ve söz konusu kalemlerin yıl sonundaki %10'luk kur değişiminin etkilerini gösterir. Bu analiz, dış kaynaklı krediler ile birlikte Grup içindeki yurt dışı faaliyetler için kullanılan, krediyi alan ve de kullanan tarafların fonksiyonel para birimi dışındaki kredilerini kapsamaktadır.

Pozitif değer, kâr/zararda ve diğer özkaynak kalemlerindeki artışı ifade eder.

					31 Aralık 2015	
					Özkaynaklar	
					Yabancı	Yabancı
					paranın	paranın
					değer	değer
					kazanması	kaybetmesi
ABD Doları kurunun %10 değişmesi halinde						
ABD Doları net varlık/yükümlülüğü	(14.165)	14.165	(14.165)	14.165		
ABD Doları riskinden korunan kısım	13.628	(13.628)	13.628	(13.628)		
ABD Doları net etki	(537)	537	(537)	537		
Euro kurunun %10 değişmesi halinde						
Euro net varlık/yükümlülüğü	(98)	98	(98)	98		
Euro riskinden korunan kısım	-	-	-	-		
Euro net etki	(98)	98	(98)	98		
Toplam	(635)	635	(635)	635		

AYGAZ ANONİM ŞİRKETİ VE BAĞLI ORTAKLIKLARI

31 ARALIK 2015 TARİHİ İTİBARIYLA
KONSOLİDE FİNANSAL TABLOLARA İLİŞKİN DİPNOTLAR(Para birimi - Aksi belirtilmedikçe bin Türk Lirası (TL),
diğer bütün para birimleri de aksi belirtilmedikçe binlik değerlerden belirtilmiştir)

32. FİNANSAL ARAÇLARDAN KAYNAKLANAN RİSKLERİN NİTELİĞİ VE DÜZEYİ (DEVAMI)

	Kar/Zarar		31 Aralık 2014	
	Yabancı paranın değer kazanması	Yabancı paranın değer kaybetmesi	Yabancı paranın değer kazanması	Yabancı Paranın Değer Kaybetmesi
ABD Doları kurunun %10 değişmesi halinde				
ABD Doları net varlık/yükümlülüğü	(9.603)	9.603	(9.603)	9.603
ABD Doları riskinden korunan kısım	8.283	(8.283)	8.283	(8.283)
ABD Doları net etki	(1.320)	1.320	(1.320)	1.320
Euro kurunun %10 değişmesi halinde				
Euro net varlık/yükümlülüğü	(33)	33	(33)	33
Euro riskinden korunan kısım	-	-	-	-
Euro net etki	(33)	33	(33)	33
Toplam	(1.353)	1.353	(1.353)	1.353

b.3.2) Faiz oranı riski yönetimi

Faiz oranlarındaki değişmelerin faiz getiren varlık ve yükümlülükler üzerindeki etkisi, Grup'u faiz oranı riskine maruz bırakmaktadır. Söz konusu risk, Grup tarafından, faiz oranı takas sözleşmeleri ve vadeli faiz oranı sözleşmeleri yoluyla sabit ve değişken oranlı borçlar arasında uygun bir dağılım yapmak suretiyle yönetilmektedir. Riskten korunma stratejileri, faiz oranı beklentisi ve tanımlı olan risk ile uyumlu olması için düzenli olarak değerlendirilmektedir. Böylece optimal riskten korunma stratejisi oluşturulurken, gerek bilanço pozisyonunun gözden geçirilmesi gerekse faiz harcamalarının farklı faiz oranlarında kontrol altında tutulması amaçlanmaktadır.

Grup'un faiz oranına duyarlı finansal araçlarının dağılımı aşağıdaki gibidir:

Faiz pozisyonu tablosu

	31 Aralık 2015	31 Aralık 2014
Sabit faizli araçlar		
Vadeli mevduatlar	239.167	120.692
Kredi ve tahviller	308.531	273.805
Değişken faizli finansal araçlar		
Kredi ve tahviller	240.619	86.860

Değişken faizli finansal araçlar için 31 Aralık 2015 tarihinde mevcut tüm para birimleri cinsinden olan faiz 100 baz puan yüksek/düşük olsaydı ve diğer tüm değişkenler sabit kalsaydı, değişken faizli kredilerden ve vadeli mevduatlardan oluşan yüksek/düşük faiz geliri/gideri sonucu vergi öncesi dönem kârı 341 bin TL (2014:132 bin TL) daha düşük/yüksek olacaktı.

AYGAZ ANONİM ŞİRKETİ VE BAĞLI ORTAKLIKLARI
31 ARALIK 2015 TARİHİ İTİBARIYLA
KONSOLİDE FİNANSAL TABLOLARA İLİŞKİN DİPNOTLAR

(Para birimi - Aksi belirtilmedikçe bin Türk Lirası (TL), diğer bütün para birimleri de aksi belirtilmedikçe binlik değerlerden belirtilmiştir)

32. FİNANSAL ARAÇLARDAN KAYNAKLANAN RİSKLERİN NİTELİĞİ VE DÜZEYİ (DEVAMI)

Finansal araçların kategorileri ve makul değerleri

31 Aralık 2015	İtfa edilmiş değerinden gösterilen finansal varlıklar	Krediler ve alacaklar	Satılmaya hazır finansal varlıklar	Alım satım amaçlı finansal yatırımlar	İtfa edilmiş değerinden gösterilen finansal yükümlülükler	Defter değeri	Not
Finansal varlıklar							
Nakit ve nakit benzerleri	288.637	-	-	-	-	288.637	4
Ticari alacaklar	-	490.165	-	-	-	490.165	8,31
Diğer finansal varlıklar	-	-	268.002	-	-	268.002	5
Diğer alacaklar	-	2.458	-	-	-	2.458	9
Finansal yükümlülükler							
Kısa ve uzun vadeli borçlanmalar	-	-	-	-	553.919	551.354	6
Ticari borçlar	-	-	-	-	372.235	372.235	8,31
Çalışanlara sağlanan faydalar kapsamında borçlar	-	-	-	-	13.665	13.665	10
Diğer borçlar	-	-	-	-	85.169	85.169	9,31
Diğer yükümlülükler	-	-	-	-	2.153	2.153	18
31 Aralık 2014	İtfa edilmiş değerinden gösterilen finansal varlıklar	Krediler ve alacaklar	Satılmaya hazır finansal varlıklar	Alım satım amaçlı finansal yatırımlar	İtfa edilmiş değerinden gösterilen finansal yükümlülükler	Defter değeri	Not
Finansal varlıklar							
Nakit ve nakit benzerleri	160.904	-	-	-	-	160.904	4
Ticari alacaklar	-	395.068	-	-	-	395.068	8,31
Diğer finansal varlıklar	-	-	346.706	-	-	346.706	5
Diğer alacaklar	-	5.532	-	-	-	5.532	9
Finansal yükümlülükler							
Kısa ve uzun vadeli borçlanmalar	-	-	-	-	367.963	365.290	6
Ticari borçlar	-	-	-	-	318.557	318.557	8,31
Çalışanlara sağlanan faydalar kapsamında borçlar	-	-	-	-	33.334	33.334	10
Diğer borçlar	-	-	-	-	79.509	79.509	9,31
Diğer yükümlülükler	-	-	-	-	1.933	1.933	18

(*) Grup, finansal araçların kayıtlı değerlerinin makul değerlerini yansıttığını düşünmektedir.

AYGAZ ANONİM ŞİRKETİ VE BAĞLI ORTAKLIKLARI

31 ARALIK 2015 TARİHİ İTİBARIYLA
KONSOLİDE FİNANSAL TABLOLARA İLİŞKİN DİPNOTLAR(Para birimi - Aksi belirtilmedikçe bin Türk Lirası (TL),
diğer bütün para birimleri de aksi belirtilmedikçe binlik değerlerden belirtilmiştir)

32. FİNANSAL ARAÇLARDAN KAYNAKLANAN RİSKLERİN NİTELİĞİ VE DÜZEYİ (DEVAMI)

Rayiç değer ölçümleri hiyerarşi tablosu

Finansal varlıkların ve yükümlülüklerin gerçeğe uygun değeri aşağıdaki gibi belirlenir:

- Birinci seviye: Finansal varlık ve yükümlülükler, birbirinin aynı varlık ve yükümlülükler için aktif piyasada işlem gören borsa fiyatlarından değerlendirilmiştir.
- İkinci seviye: Finansal varlık ve yükümlülükler, ilgili varlık ya da yükümlülüğün birinci seviyede belirtilen borsa fiyatından başka direkt ya da indirekt olarak piyasada gözlenebilen fiyatının bulunmasında kullanılan girdilerden değerlendirilmiştir.
- Üçüncü seviye: Finansal varlık ve yükümlülükler, varlık ya da yükümlülüğün gerçeğe uygun değerinin bulunmasında kullanılan piyasada gözlenebilir bir veriye dayanmayan girdilerden değerlendirilmiştir.

Gerçeğe uygun değerleriyle gösterilen finansal varlık ve yükümlülüklerin seviye sınıflamaları aşağıdaki gibidir:

Finansal varlıklar / yükümlülükler	Raporlama tarihi itibarıyla gerçeğe uygun değer seviyesi			
	31 Aralık 2015	Seviye 1	Seviye 2	Seviye 3
Satılmaya hazır finansal varlıklar (*)	267.026	76	266.950	-
Türev Araçlar	18.179	-	18.179	-

Finansal varlıklar / yükümlülükler	Raporlama tarihi itibarıyla gerçeğe uygun değer seviyesi			
	31 Aralık 2014	Seviye 1	Seviye 2	Seviye 3
Satılmaya hazır finansal varlıklar (*)	345.730	55	345.675	-
Türev Araçlar	4.794	-	4.794	-

(*) Grup'un 31 Aralık 2015 tarihi itibarıyla 976 bin TL (31 Aralık 2014: 976 bin TL) tutarında aktif bir piyasada işlem görmeyen ve borsaya kote olmayan fakat satılmaya hazır finansal varlık olarak sınıflanan özkaynak araçları bulunmakta ve gerçeğe uygun değerleri güvenilir olarak ölçümediği için finansal tablolarda maliyet değerleriyle gösterilmektedir.

Finansal varlık ve yükümlülüklerin rayiç değeri ile gösterilmesine ilişkin açıklamalar:

Gerçeğe uygun değer, bir finansal aracın zorunlu bir satış veya tasfiye işlemi dışında, istekli taraflar arasındaki bir cari işlemde, el değiştirebileceği tutar olup, eğer varsa oluşan bir piyasa fiyatı ile en iyi şekilde belirlenir.

Finansal araçların tahmini gerçeğe uygun değerleri, Grup tarafından mevcut piyasa bilgileri ve uygun değerlendirme yöntemleri kullanılarak tespit edilmiştir. Ancak, gerçeğe uygun değeri belirlemek için piyasa verilerinin yorumlanmasında tahminler gereklidir. Buna göre, burada sunulan değerler, Grup'un bir güncel piyasa işleminde elde edebileceği tutarları göstermeyebilir.

Aşağıdaki yöntem ve varsayımlar, finansal araçların gerçeğe uygun değerinin tahmininde kullanılmıştır:

Parasal varlıklar

Dönem sonu kurlarıyla çevrilen yabancı para cinsinden olan bakiyelerin gerçeğe uygun değerlerinin, kayıtlı değerlerine yakın olduğu öngörülmektedir.

Nakit ve nakit benzeri değerler dahil maliyet değerinden gösterilen finansal varlıkların kayıtlı değerlerinin, kısa vadeli olmaları nedeniyle gerçeğe uygun değerlerine eşit olduğu öngörülmektedir.

AYGAZ ANONİM ŞİRKETİ VE BAĞLI ORTAKLIKLARI
31 ARALIK 2015 TARİHİ İTİBARIYLA
KONSOLİDE FİNANSAL TABLOLARA İLİŞKİN DİPNOTLAR

(Para birimi - Aksi belirtilmedikçe bin Türk Lirası (TL), diğer bütün para birimleri de aksi belirtilmedikçe binlik değerlerden belirtilmiştir)

32. FİNANSAL ARAÇLARDAN KAYNAKLANAN RİSKLERİN NİTELİĞİ VE DÜZEYİ (DEVAMI)

Ticari alacakların kayıtlı değerlerinin, ilgili değer düşüklük karşılıklarıyla beraber gerçeğe uygun değeri yansıttığı öngörülmektedir.

Parasal borçlar

Kısa vadeli banka kredileri ve diğer parasal borçların gerçeğe uygun değerlerinin, kısa vadeli olmaları nedeniyle kayıtlı değerlerine yakın olduğu öngörülmektedir.

31 Aralık 2015 tarihi itibarıyla kısa vadeli kısımlar dahil uzun vadeli finansal borçların kayıtlı değeri 485.226 bin TL (Not 6), gerçeğe uygun değeri 487.791 bin TL olarak hesaplanmıştır. Gerçeğe uygun değer, ilgili kredilerin piyasa faiz oranı değişimleri göz önünde bulundurularak hesaplanan oranlarla indirgenmesi yoluyla hesaplanmaktadır.

33. BİLANÇO TARİHİNDEN SONRAKİ OLAYLAR

29 Ocak 2016 tarihinde, Şirket tarafından, Sermaye Piyasası Kurulu'nun 13 Mart 2015 tarih ve 7/313 sayılı toplantısında olumlu karşılanan başvurusu kapsamında, yurt içinde halka arz edilmeksizin nitelikli yatırımcılara 728 gün vadeli, 182 günde bir sabit faizli kupon ödemeli, toplam 75.000 bin TL nominal değerli üçüncü tertip tahvil ihraç edilmiştir.

Şirket, Bağlı Ortaklığı olan ADG Enerji Yatırımları A.Ş. ("ADG Enerji")'nin 20 Mart 2014 tarihli Olağanüstü Genel Kurulu Toplantısı'nda alınan sermaye artırım kararı çerçevesinde, kalan 16.050 bin TL'lik sermaye taahhüdü tutarını 11 Şubat 2016 tarihinde nakden ödemiştir.

34. FİNANSAL TABLOLARI ÖNEMLİ ÖLÇÜDE ETKİLEYEN YA DA FİNANSAL TABLOLARIN AÇIK, YORUMLANABİLİR VE ANLAŞILABİLİR OLMASI AÇISINDAN AÇIKLANMASI GEREKEN DİĞER HUSUSLAR

Yoktur.

Aygaz Genel Müdürlük

Büyükdere Caddesi No: 145-1
Zincirlikuyu 34394 İstanbul

T: 0212 354 15 15 **F:** 0212 288 39 63
www.aygaz.com.tr

Aygaz Yatırımcı İlişkileri

Şebnem Yücel, Müdür

T: 0212 354 15 10 **F:** 0212 288 31 51
sebnem.yucel@aygaz.com.tr

Selin Sanver, Yönetici

T: 0212 354 16 59 **F:** 0212 288 31 51
selin.sanver@aygaz.com.tr

AYGAZ
www.aygaz.com.tr