



AYGAZ 2016 1.Çeyrek Sonuçları

05 Mayıs 2016

Çekince

- Bu sunumda ileriye dönük bazı görüş ve tahmini rakamlar yer almaktadır. Bunlar Şirket Yönetiminin gelecekteki duruma ilişkin şu andaki görüşlerini yansıtmaktadır ve belli varsayımları içermektedir. Her ne kadar makul beklentilere dayanmaktaysa da gerçekleştirmeler, ileriye dönük görüşleri ve tahmini rakamları oluşturan değişkenlerde ve varsayımlardaki gelişmelere bağlı olarak farklılık gösterebilecektir.
- Bu sunumun içeriğinin kullanımından doğan zararlardan Aygaz ya da herhangi bir Yönetim Kurulu Üyesi, yöneticisi veya çalışanı sorumlu değildir.

Öne çıkan konular- 2016 1Ç

- Operasyonel

2016 yılının ilk çeyreğine ilişkin Aygaz satış verileri geçen yıl aynı dönem ile karşılaştırmalı olarak aşağıdaki gibi gerçekleşmiştir:

- Yurtiçi LPG satışları % 6 artarak 258 bin ton
 - Toplam LPG satış hacmi % 3 azalışla 469 bin ton
 - Toplam LPG ticareti %12 azalarak 211 bin ton
 - EPDK 2016 Ocak verilerine göre tüpgaz ve otogaz pazar paylarımız sırasıyla %42 ve %25 olmuştur (Ocak 2015: %42 ve %24).
- EPDK verilerine göre 2016 Ocak ayında Türkiye LPG pazarında tüpgazda 61.710 ton ve otogazda 223.360 ton satış hacmi gerçekleşmiştir (2015/ ilk ay: tüpgaz 63.468, otogaz 217.308 ton).
 - 2015 yılı birinci çeyrek ile karşılaştırıldığında Aygaz tüpgaz satışları daralmayarak geçen yıl seviyesinden kalmış (+%0,2), otogaz satışları ise büyümeye devam etmiştir (+%9,4).

Öne çıkan konular- 2016 1Ç

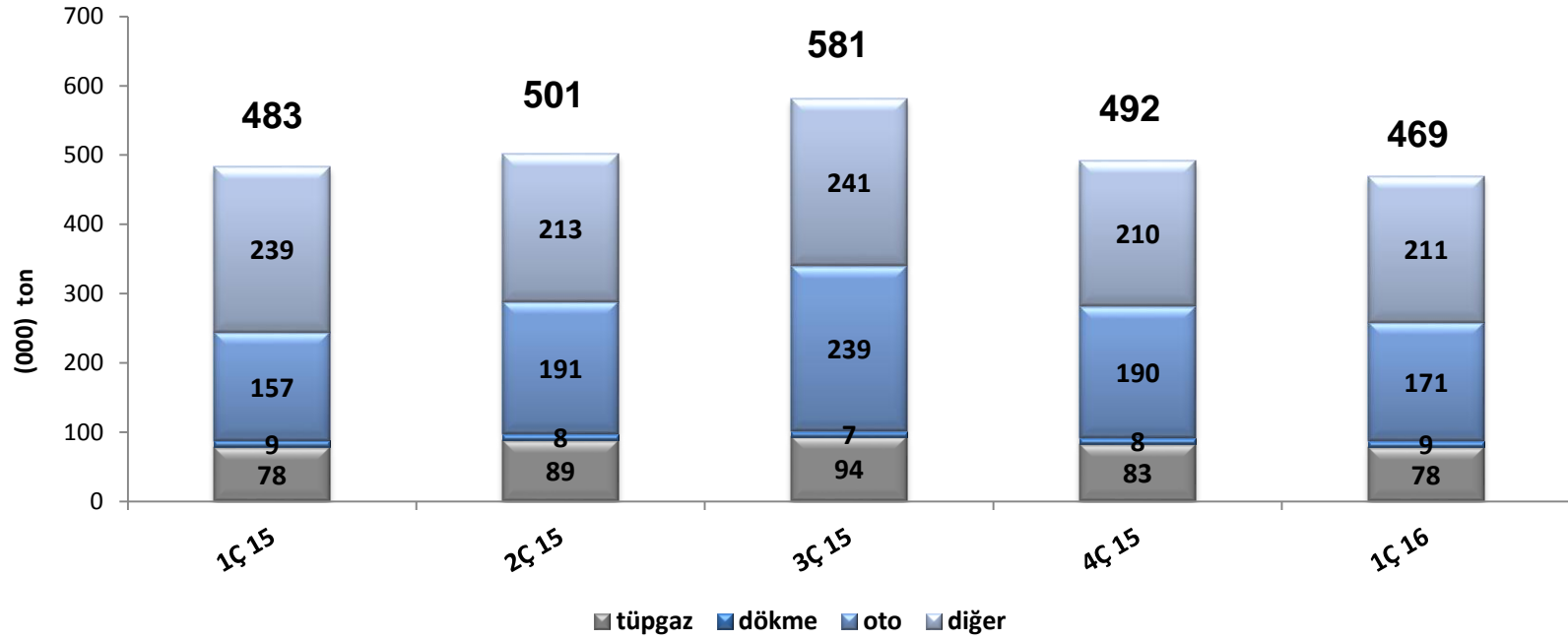
- Finansal;

Birinci çeyreğe ilişkin veriler geçen yıl aynı dönem ile karşılaştırmalı olarak aşağıdaki gibi gerçekleşmiştir:

- Satış gelirleri 1.525 milyon TL (%6 artış)
- Faaliyet karı 66 milyon TL (%68 artış)
- Vafök 88 milyon TL (%44 artış)
- Net kar 65 milyon TL (%23 artış)

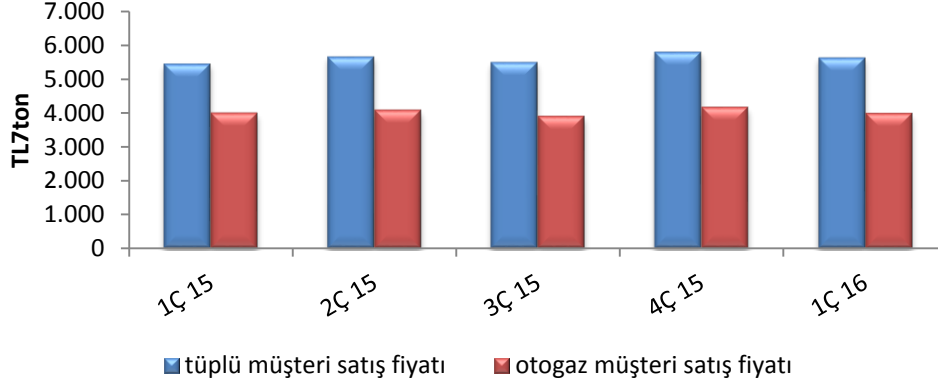
- Satış gelirleri, yurt içi satış tonajındaki artışa paralel olarak artmıştır.
- Faaliyet karlılığı, hem LPG hem doğalgaz iş kollarının pozitif katkısıyla artmıştır.
- Net kar rakamı, esas faaliyet karındaki artışla artmıştır.

Aygaz LPG Satışları - Çeyrekssel

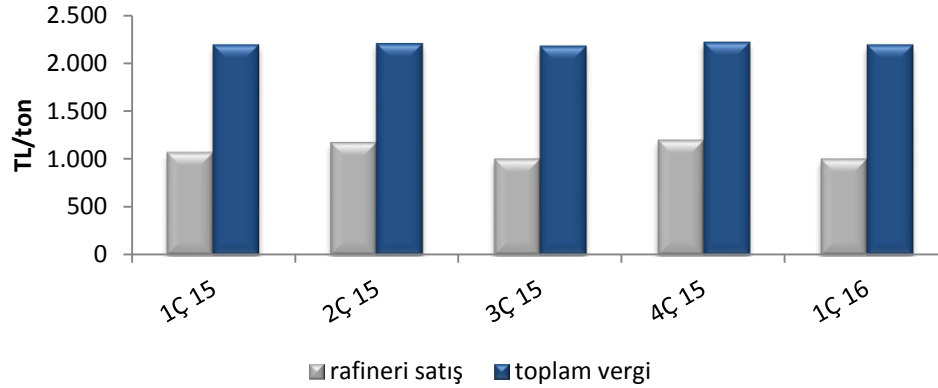


- 2016 ilk çeyrek satış hacimleri 2015 birinci çeyreğine göre aşağıdaki gibi gerçekleşmiştir:
 - Otogaz %9,4 artışla 171 bin ton
 - Tüpgaz %0,2 artışla 78 bin ton

LPG- fiyat ve vergi*



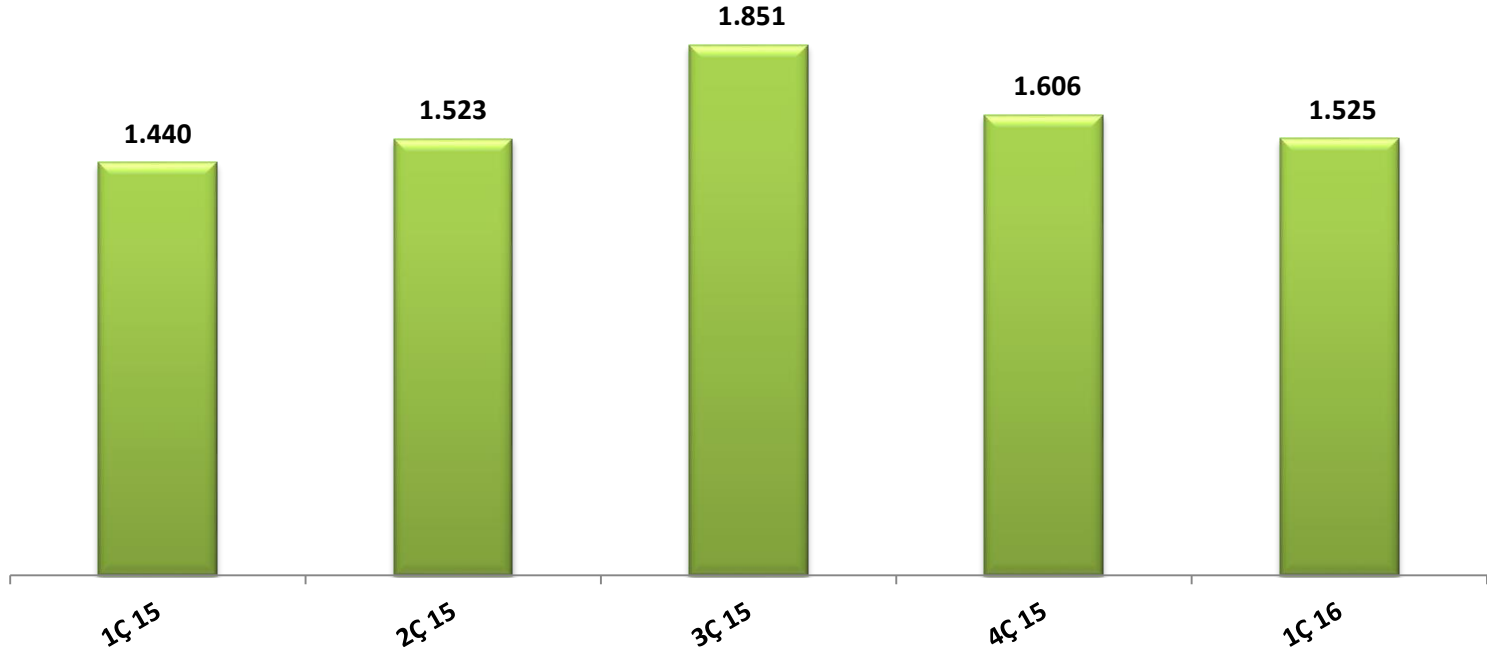
- Müşteri satış fiyatları, 2015'ün birinci çeyreğine göre otogazda aynı kalırken, tüpgazda %3 artmıştır.



- 2015'ün aynı dönemi ile kıyaslandığında rafineri satış fiyatları tüpgazda %9, otogazda %6 azalmıştır.

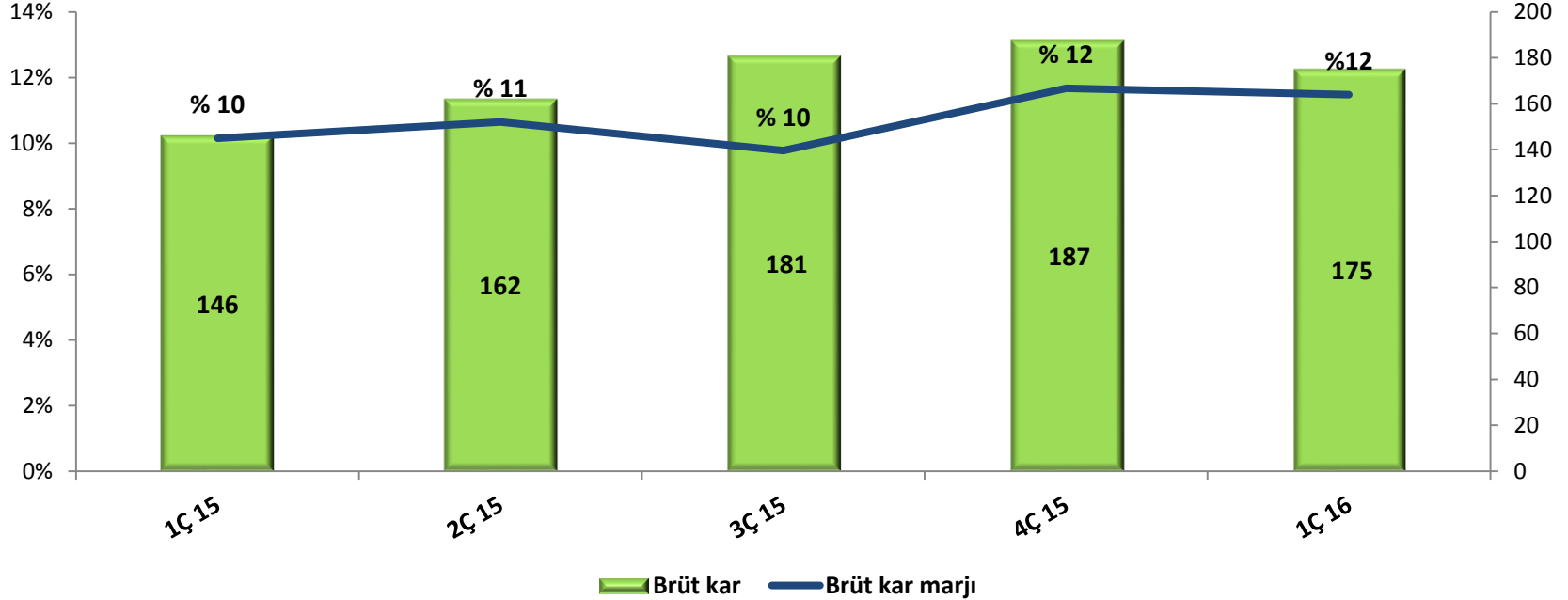
*Dönemsel aritmetik ortalamalar

Net satış gelirleri (m TL)



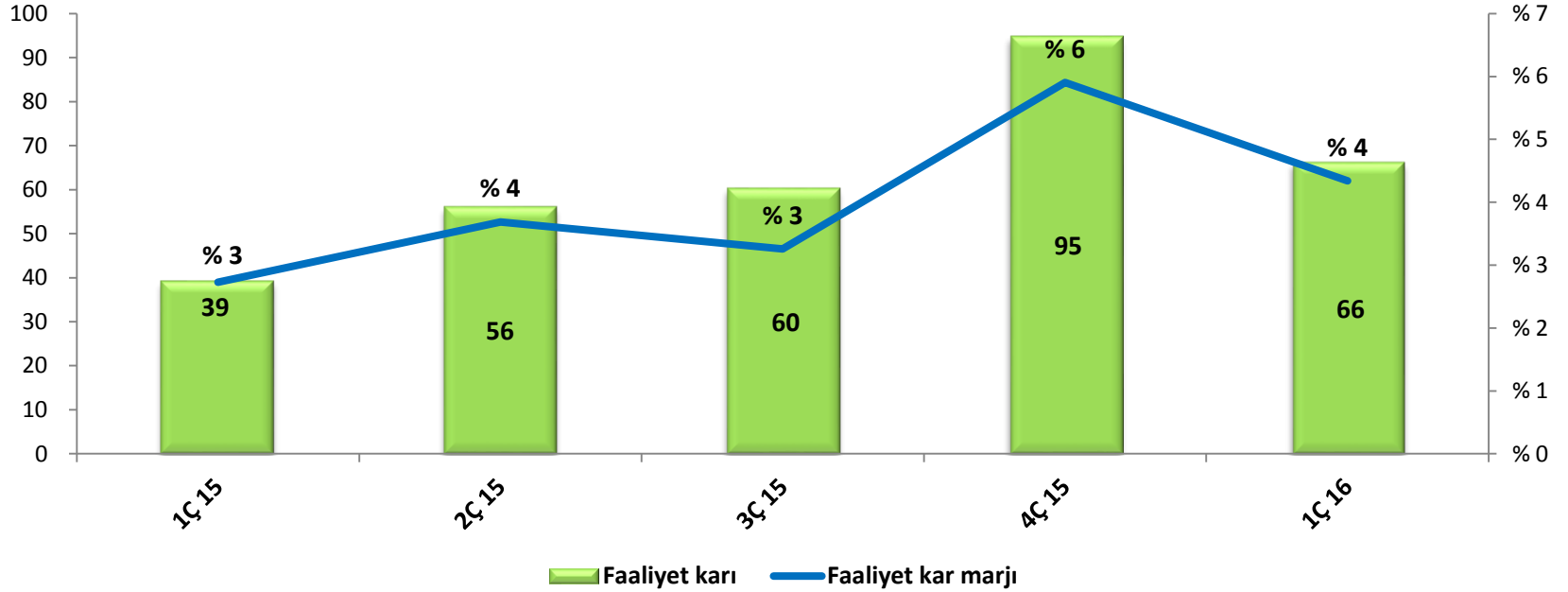
- 2015 aynı birinci çeyreğe göre, konsolide satış gelirleri %6 artarak 1 milyar 525 milyon TL olarak gerçekleşmiştir.

Brüt kar (m TL)



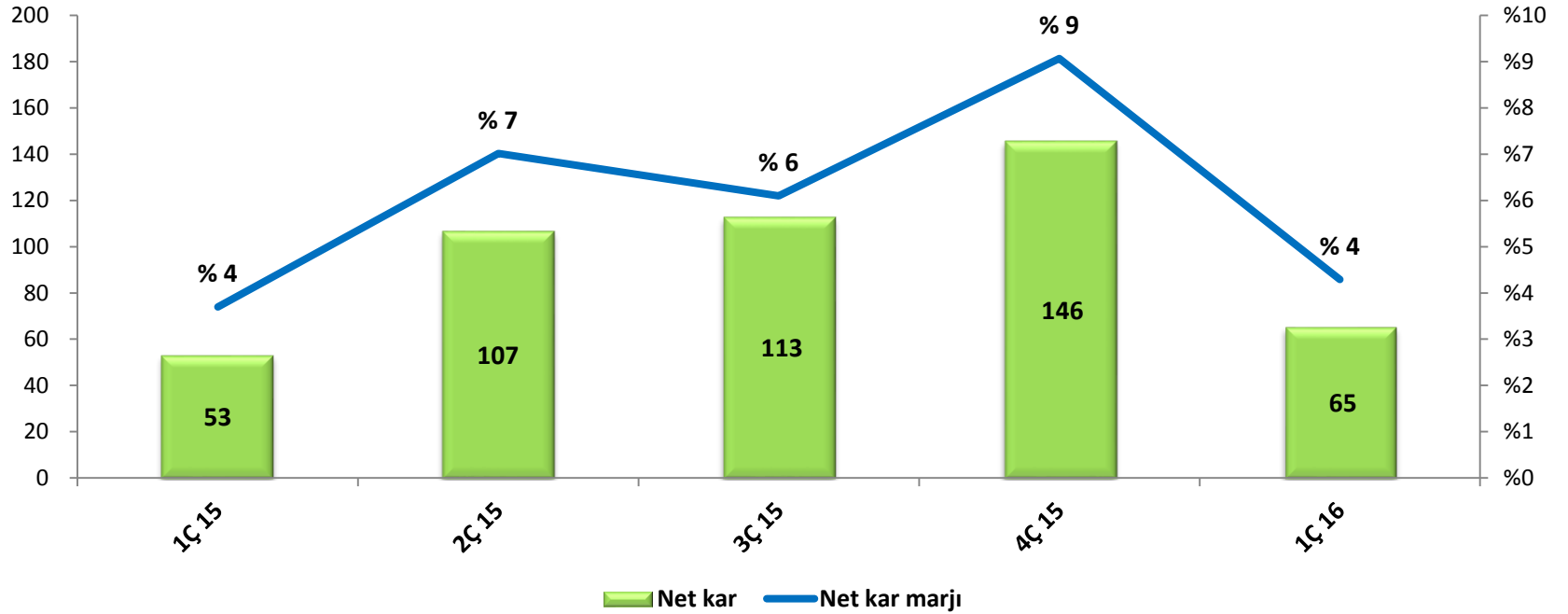
- Brüt kar 175 milyon TL olarak gerçekleşmiştir (2015 birinci çeyreğe göre %20 artış).
- 2016'nın ilk çeyreğinde brüt kar marjı %12 olmuştur.

Faaliyet karı (m TL)



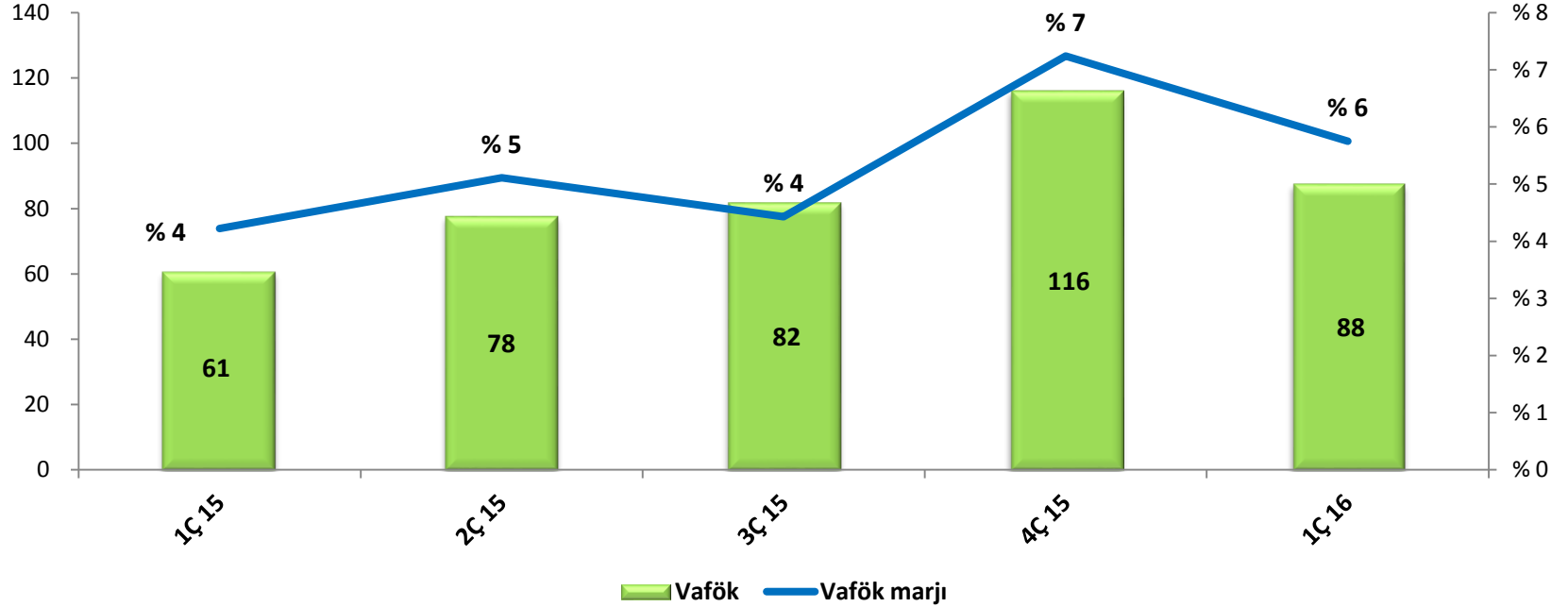
- 2016 birinci çeyrek itibarıyla;
 - Faaliyet karı 66 milyon TL olarak gerçekleşmiştir. (2015 birinci çeyreğe göre %68 artış).
 - Faaliyet kar marjı geçtiğimiz yıl aynı döneme göre 1 puan artışla %4 seviyesindedir.

Net Kar (m TL)



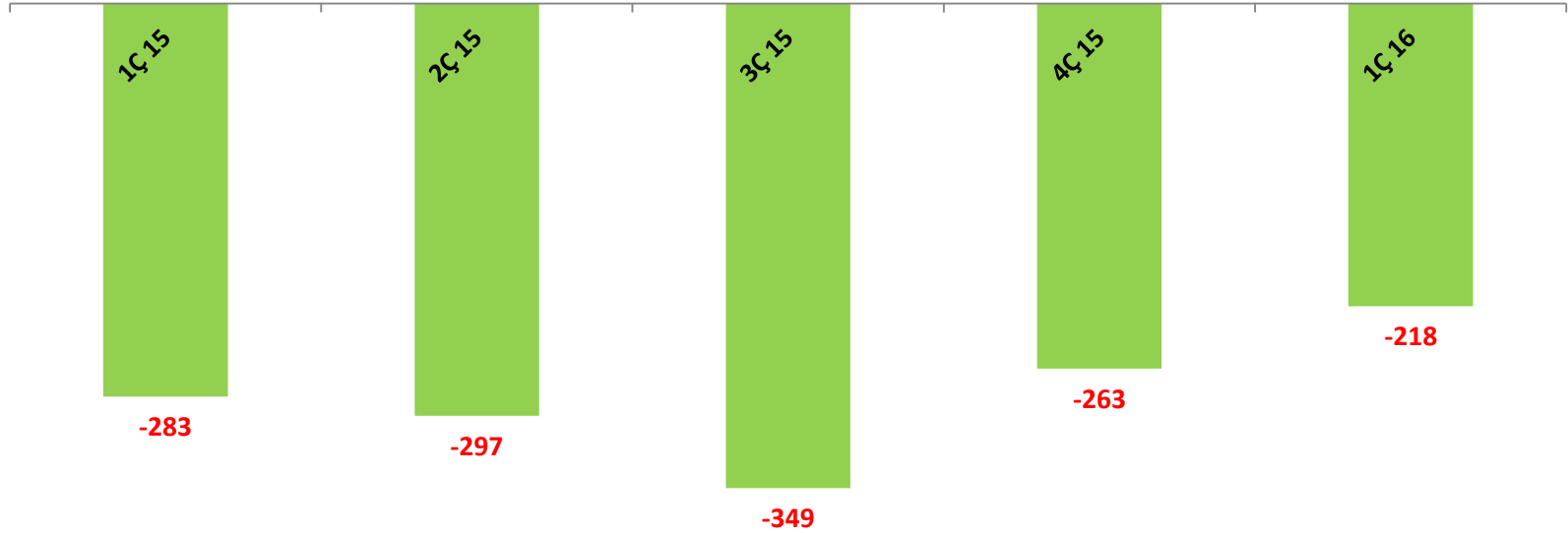
- 2016 ilk çeyrekte net kar 2015 aynı döneme göre %23 artarak 65 milyon TL olmuştur.
- Net kar marjı %4'tür.

Vafök (m TL)



- 2016 ilk çeyrekte VAFÖK önceki yılın birinci çeyreğine göre %44 artarak 88 milyon TL ve VAFÖK marjı %6 olarak gerçekleşmiştir.

Net Nakit (m TL)



- 31 Mart 2016 itibarıyla net borç 218 milyon TL'dir. Esas faaliyet karındaki iyileşme ile paralel net borç azalmıştır.

Gelir Tablosu- Özet

(milyon TL)	1Ç 16	4Ç 15	% Değişim	1Ç 16	1Ç 15	% Değişim
Satış gelirleri	1.525	1.606	-%5	1.525	1.440	%6
Brüt kar	175	187	-%7	175	146	%20
Faaliyet karı	66	95	-%30	66	39	%68
Vergi öncesi kar	75	164	-%54	75	59	%26
Net kar	65	146	-%55	65	53	%23
VAFÖK	88	116	-%25	88	61	%44
<u>Marjlar</u>						
Brüt kar marjı	%12	%12	-	%12	%10	+2
Faaliyet kar marjı	%4	%6	-2	%4	%3	+1
Vergi öncesi kar marjı	%5	%10	-5	%5	%4	+1
Net kar marjı	%4	%9	-5	%4	%4	-
Vafök marjı	%6	%7	-1	%6	%4	+2

Bilanço-Özet

(milyon TL)	3A 16	12A 15
Nakit ve nakit benzerleri	390	289
Ticari alacaklar	478	483
Stoklar	168	186
Maddi duran varlıklar	648	651
Özkaynak yönt.değ. varlıklar	1.894	1.867
Toplam varlıklar	4.020	3.916
Finansal borçlar	607	551
Ticari borçlar	331	372
Özkaynaklar	2.685	2.610
Toplam kaynaklar	4.020	3.916
Net Nakit (Borç)	-218	-263
İşletme Sermayesi	316	297

İletişim

yatirimci@aygaz.com.tr

Ferda Erginođlu, CFO

E-mail: ferda.erginoglu@aygaz.com.tr

Tel: +90 212 354 1733

Şebnem Yücel, Finansman Müdürü

E-mail: sebnem.yucel@aygaz.com.tr

Tel: +90 212 354 1510

Selin Sanver, Yatırımcı İlişkileri Yöneticisi

E-mail: selin.sanver@aygaz.com.tr

Tel: +90 212 354 1659

www.aygaz.com.tr