

**AYGAZ**

# YATIRIMCI SUNUMU

Kasım 2020



# İÇERİK

- A Genel bakış
- B Dünya LPG pazarı
- C Türkiye LPG pazarı & Aygaz
- D LPG değer zinciri
- E İştirak yapısı
- F Doğal gaz
- G Diğer iştirakler
- H Finansal göstergeler
- I Ek bilgiler
- J Terimler listesi
- K Çekince
- L İletişim



A

# Aygaz genel bakış

**TÜRKİYE'NİN  
LİDER  
LPG  
DAĞITICISI**

2019

₺ 10,2 milyar SATIŞ GELİRİ

2,1 m ton SATIŞ TONAJI

%26\* LPG PAZAR PAYI

\*EPDK 2019

**ENERJİ  
SEKTÖRÜNDE  
ÇEŞİTLENDİRİLMİŞ  
İŞTİRAK PORTFÖYÜ**

DOĞAL GAZ

**AYGAZ  
DOĞALGAZ**

RAFİNERİ

**Tüpraş**

**ENTEK**

ELEKTRİK ÜRETİMİ



# Genel bakış

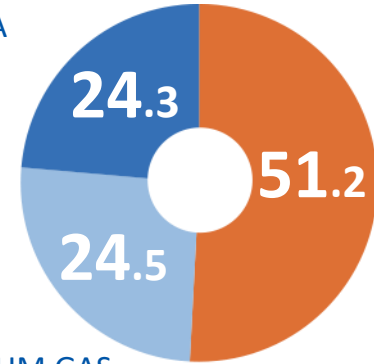
## ÖZET FİNANSAL DURUM

(Kons. m TL)	2019	2018	2017	2019-2018 Değişim
Satış Gelirleri	10.211	9.554	8.469	%7
VAFÖK	492	160	352	%207
Net Kâr	273	228	577	%20
VAFÖK Marjı	%5	%2	%4	+3
Net Kâr Marjı	%3	%2	%7	+1
Satış Tonajı (000 ton)	2.068	2.000	2.154	%3

## ORTAKLIK YAPISI (%)

30/09/2020

HALKA  
AÇIK



 **Koç**  
KOÇ  
GRUBU

LIQUID PETROLEUM GAS  
DEVELOPMENT CO.



# Ana iş alanı - LPG dağıtımı

LPG'de jenerik marka

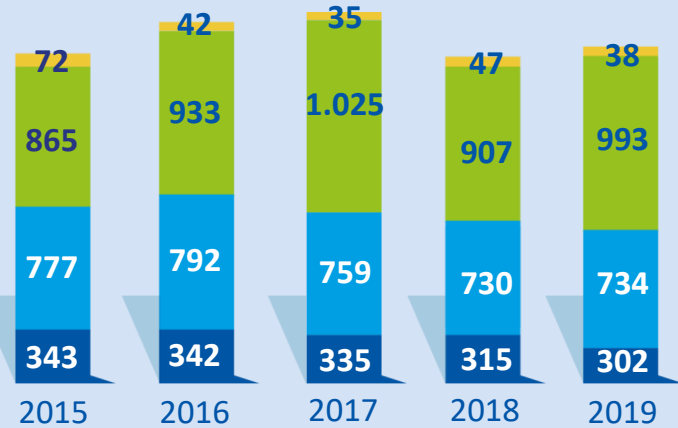
Kuruluşundan bugüne Türkiye'nin en çok tercih edilen LPG markası

Türkiye'nin en büyük 22. sanayi şirketi (2019 yılı)

3 markasıyla pazar lideri

**AYGAZ** **Mogaz** **Lipetgaz**

AYGAZ SATIŞLARI (000 ton)

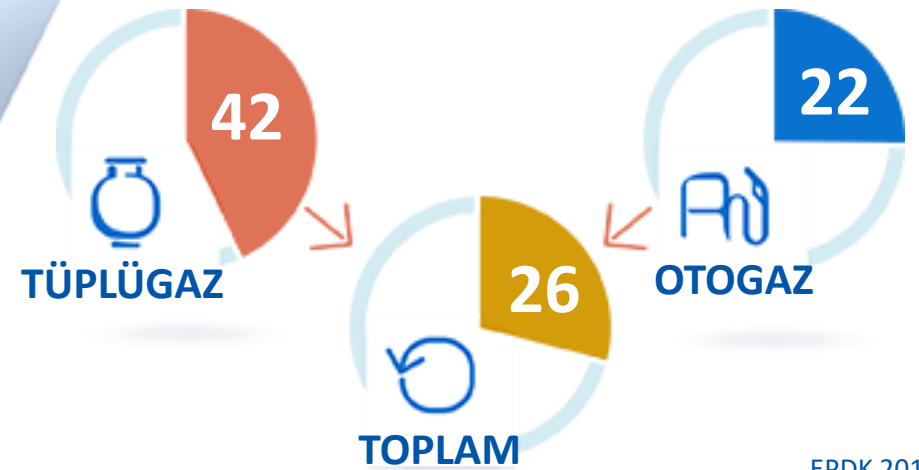


■ TÜPLÜGAZ ■ DÖKMEGAZ\*  
■ OTOGAZ ■ DiĞER (toptan & ihracat)

\* Petrokimya satışları dahil edilerek

EPDK, Aygaz


PAZAR PAYLARI (%)



EPDK 2019

# B Dünya LPG pazarı

## DÜNYA LPG TÜKETİMİ (m ton)



- Yenilenebilir enerjiden sonra en hızlı büyüyen enerji kaynağı
- Dünya çapında 300 milyar USD iş hacmi
- LPG üretim kaynakları;

**%61**

DOĞAL GAZ

**%39**

HAM PETROL

## EMTİA OLARAK LPG



Bütan ve Propan karışımı



Taşınabilir ve çok amaçlı kullanılabilir



Düşük sera gazı emisyonu ile çevre dostu



Farklı tedarik kaynakları ve bol rezerve sahip

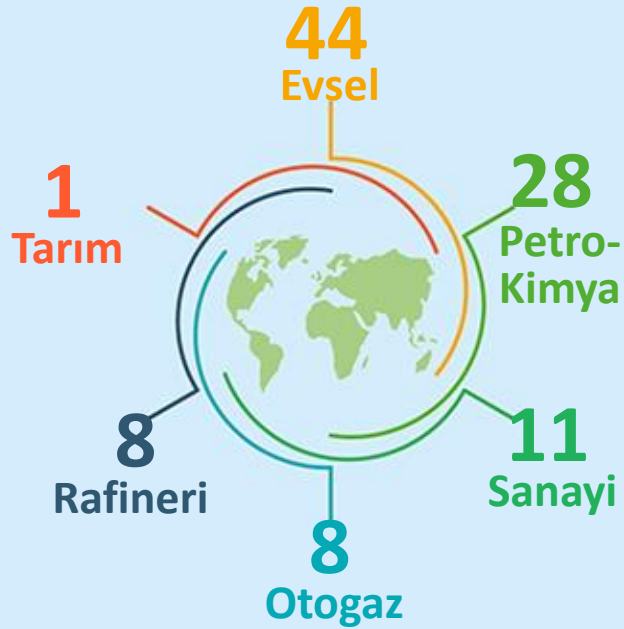


Evde ve ulaşımda daha temiz, güvenli ve ekonomik

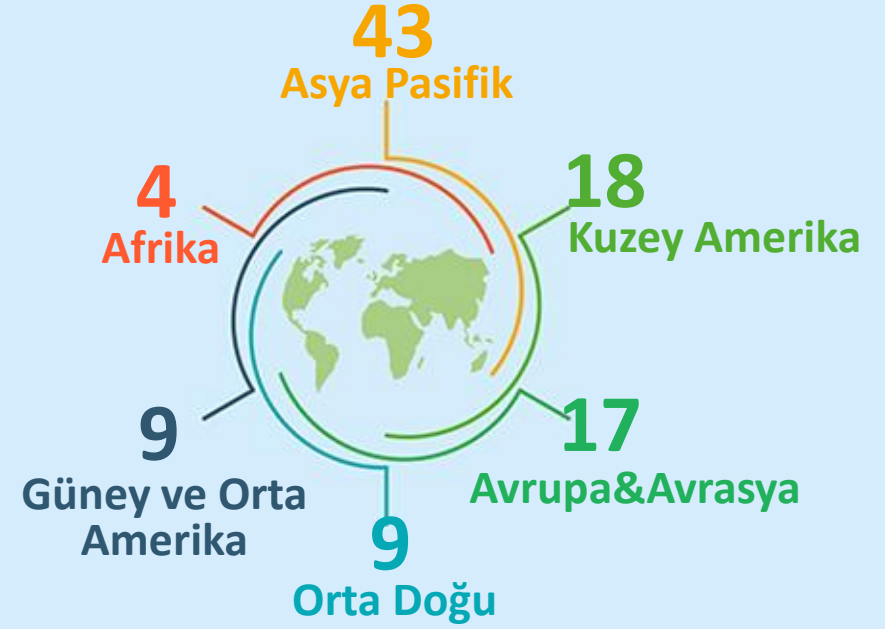
WLPGA Global LP Gaz Raporu, 2019

# > Dünya LPG tüketimi

## Sektörel Dünya LPG Tüketimi (%)

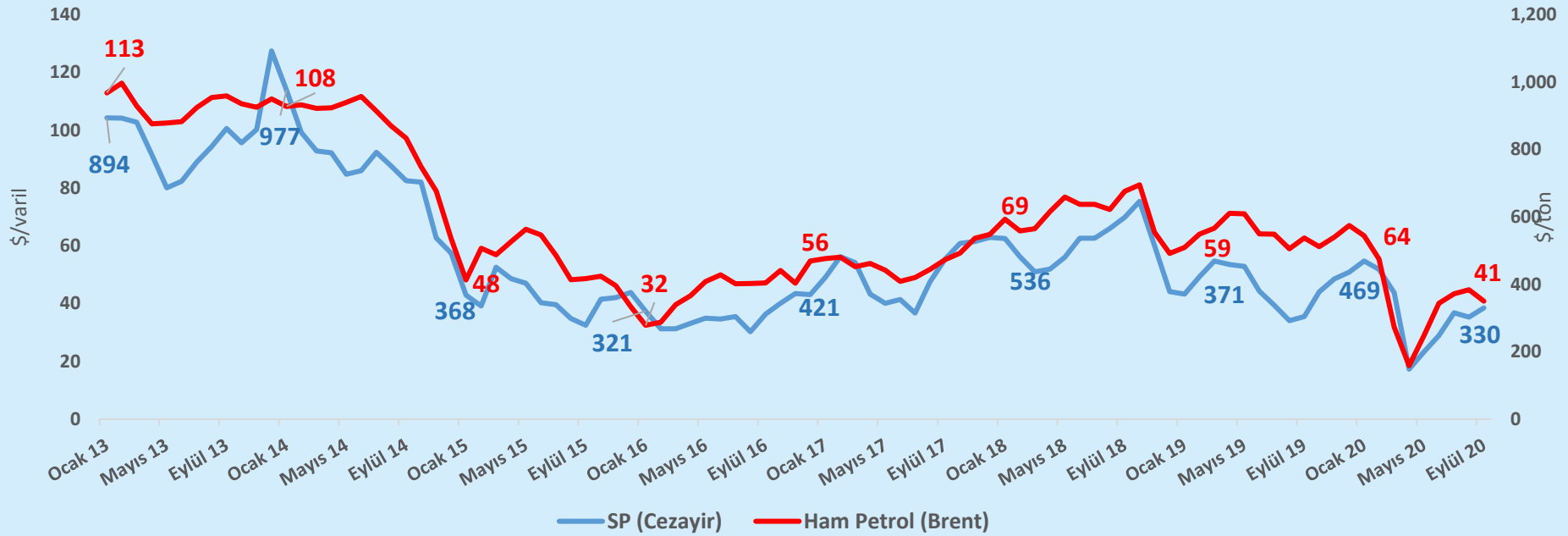


## Bölgesel Dünya LPG Tüketimi (%)



WLPGA Global LP Gaz Raporu, 2019

# > LPG ve ham petrol fiyatı



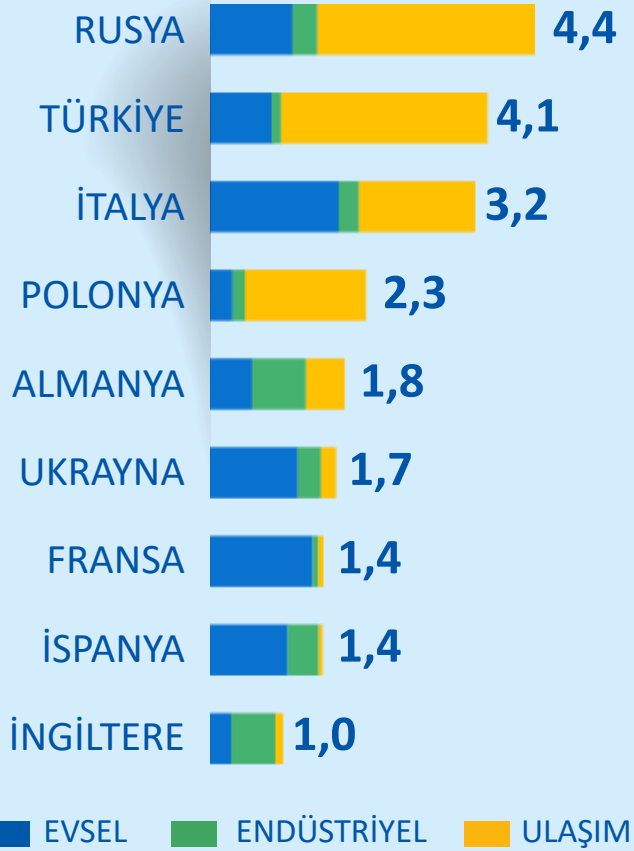
- LPG ve ham petrol fiyatları arasında bir korelasyon olduğu söylenebilir.
- LPG fiyatlarında mevsimsellik etkisi görülebilir.
- Sonatrach bazlı 2020 Eylül LPG fiyatı 330 USD ile 2019 Eylül ayına göre %9 yukarıdadır.

Sonatrach / Piyasa verileri



# C Türkiye LPG pazarı

## Avrupa LPG tüketimi (m ton)



WLPGA Global LP Gaz Raporu, 2019

4,1 m ton tüketim ile Avrupa'nın en büyük ikinci ve dünyanın en büyük 10.\* pazarı

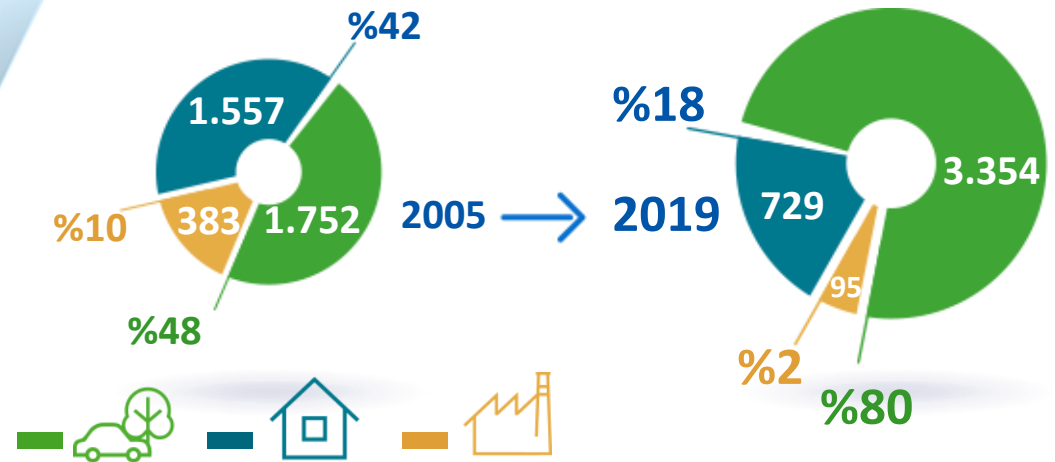
~90 dağıtım şirketi

Tüplügazda ilk 3 ve otopazda ilk 8 oyuncu toplam pazarın %80'den fazlasına sahip durumda.

Liberal Pazar - Düzenleyici organ; EPDK

\*petrokimya ve rafineri hariç olarak

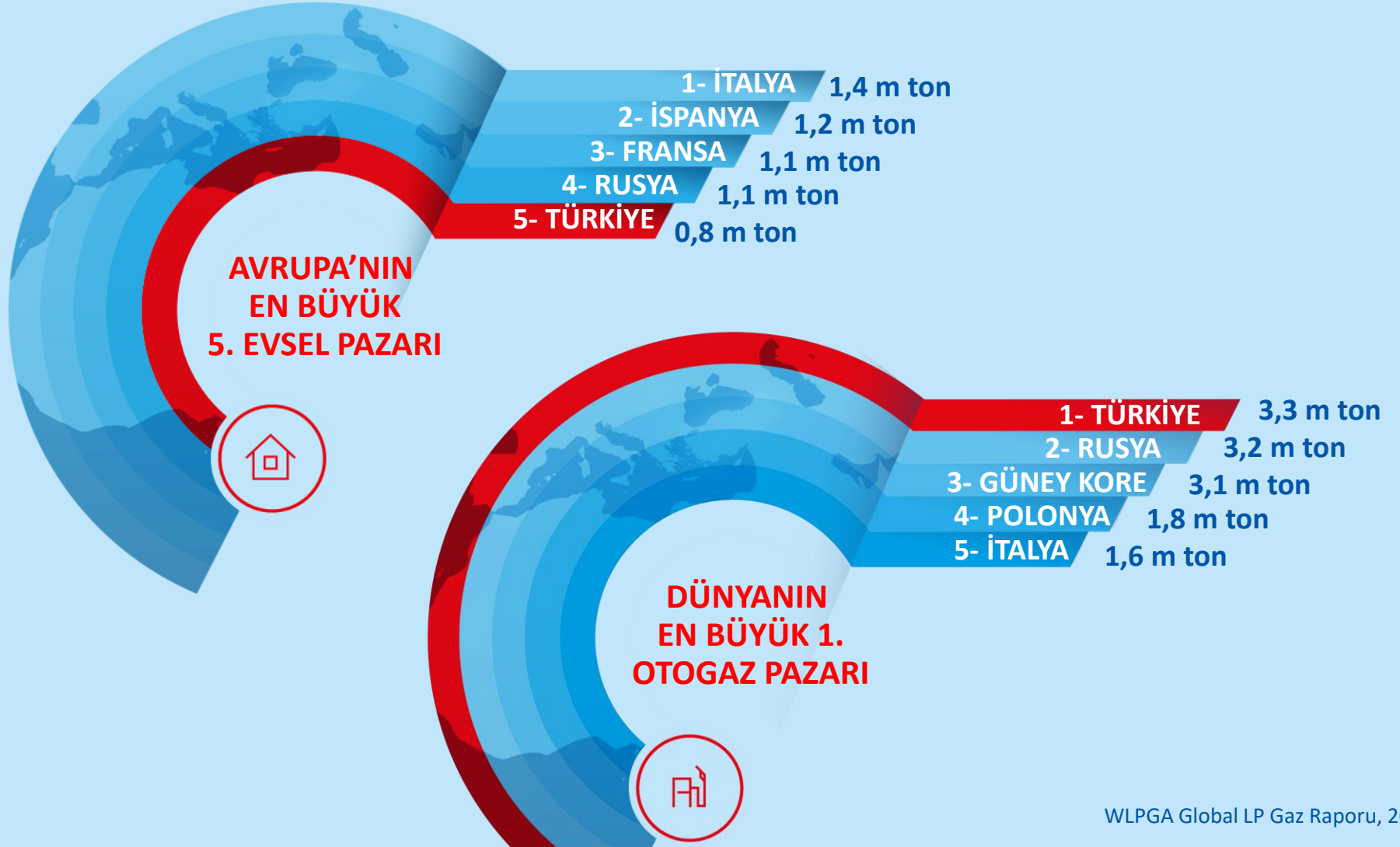
## TÜPLÜGAZDAN OTOGAZA DÖNÜŞÜM (000 TON)



EPDK



# LPG pazarı sıralaması

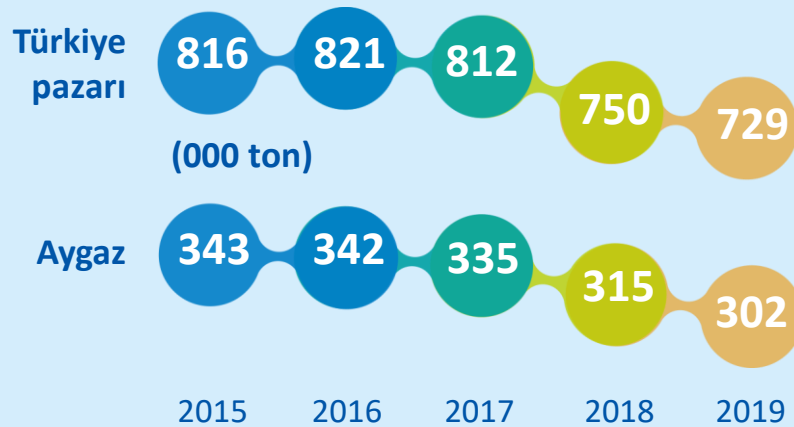


WLPGA Global LP Gaz Raporu, 2019

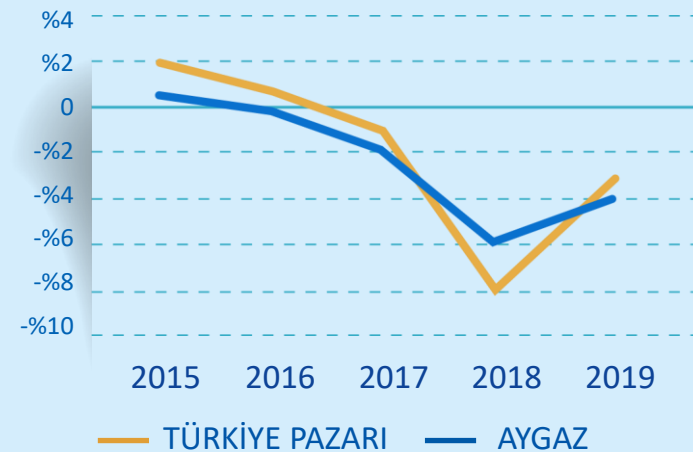


# > Doyum noktasına doğru ilerleyen tüpgaz pazarı

## TÜPGAZ PAZARI



## TÜPGAZ PAZARI YILLIK DEĞİŞİM ORANLARI



2019 yılında devam eden doğalgaz geçişleri, kentsel dönüşüm etkileri ve işyeri müşteri tüketimindeki düşüş nedeniyle; tüpgaz satışlarında önceki yıla göre %4 daralma yaşanmıştır.

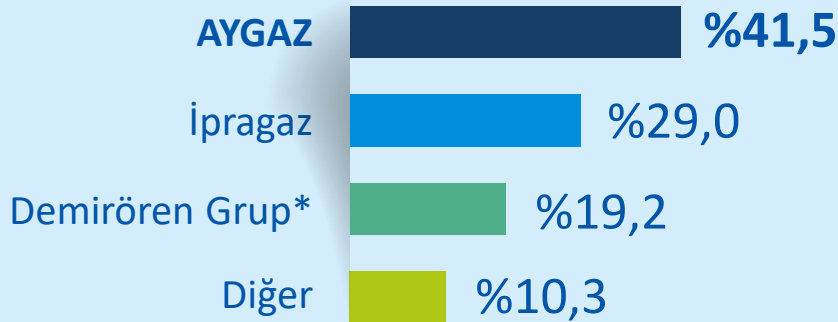
### Tüpgaz pazarını etkileyen faktörler;

- Artış gösteren LPG fiyatlarının tüketim üzerinde baskı yaratması
- Doğalgaz ağı büyümesinin yavaşlayarak da olsa devam etmesi

# > Kuruluşundan bugüne tüpgaz pazarının lideri Aygaz



## TÜPGAZ PAZAR PAYLARI



\*Milangaz, Güneş Gaz ve Likit gaz

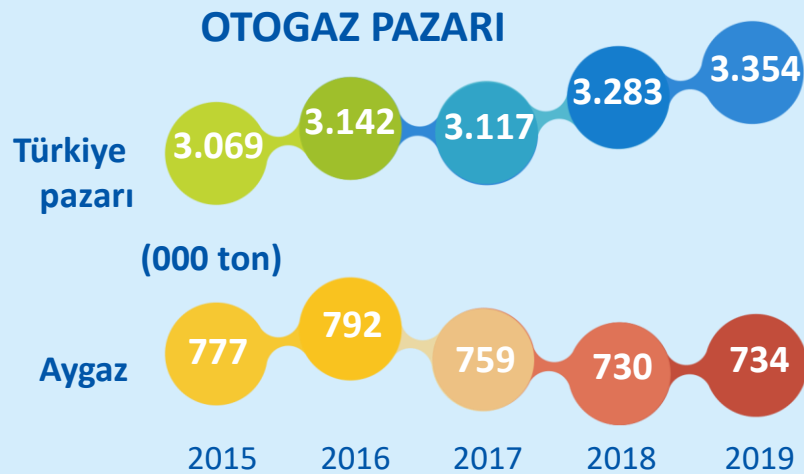
- Ürüne adını veren marka
- Piyasa yapıcı
- En yaygın bayi ağı ile verimli satış performansı
- Konut kullanımında %60'a ulaşan pazar payı
- Gebze İşletmesinde tüp ve gaz aletleri üretimi ile tam entegre iş döngüsü
- Aygaz Ekspres; bayilerin iş akışlarında optimizasyon sağlayan dijital çözümlerle müşteri memnuniyet ve sadakatini artırmayı hedefler.

2019	Bayi adedi	Satış tonajı (ton)	Ort bayi satış tonajı (ton)
Aygaz tüpgaz bayileri	2.383	302.473	127
<b>Toplam tüpgaz bayii</b>	<b>7.194</b>	<b>728.643</b>	<b>101</b>

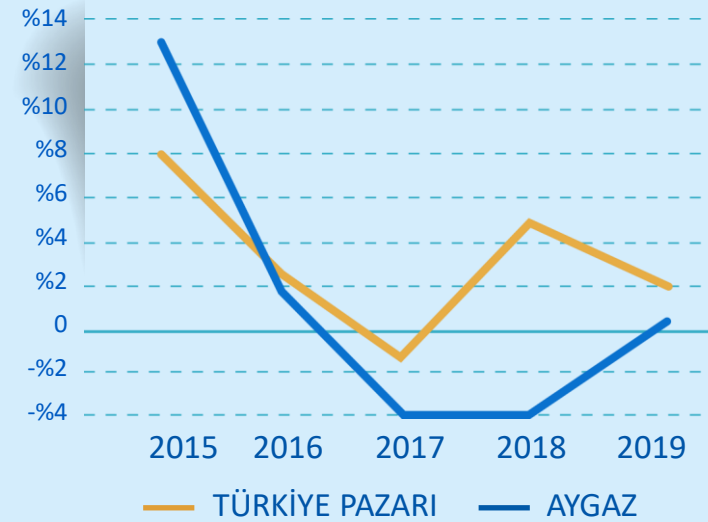
2019 EPDK



# > Dünyanın en büyük otopaz pazarı



## OTOGAZ PAZARI YILLIK DEĞİŞİM ORANLARI

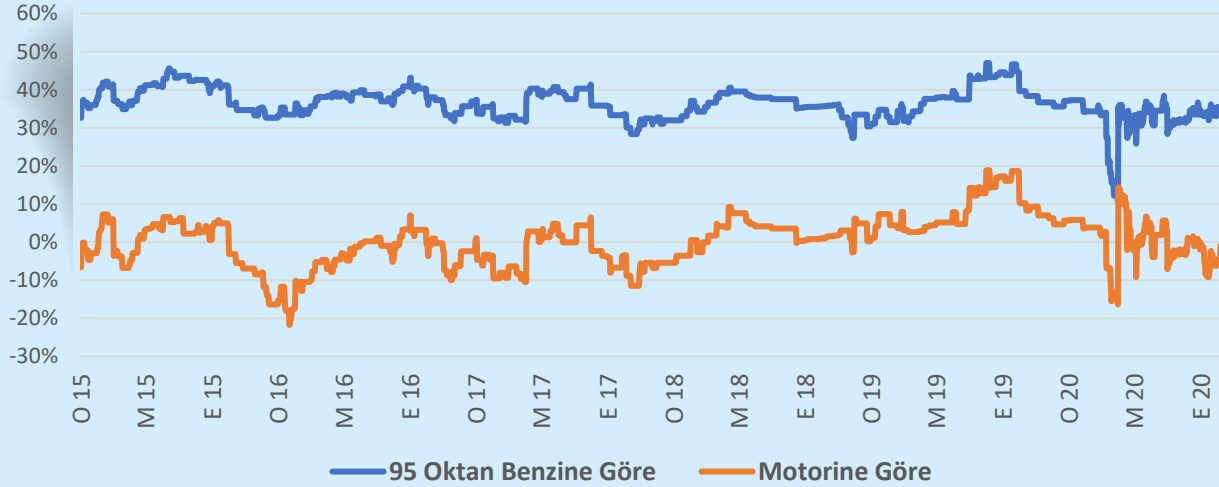


### Otopaz pazarını etkileyen faktörler;

- Benzine göre ortalamada %30 daha ekonomik
- Ulusal ve yerel oyuncuların yoğun fiyat rekabeti
- Araç garantisinin sürdüğü dönüşümler

EPDK verisi

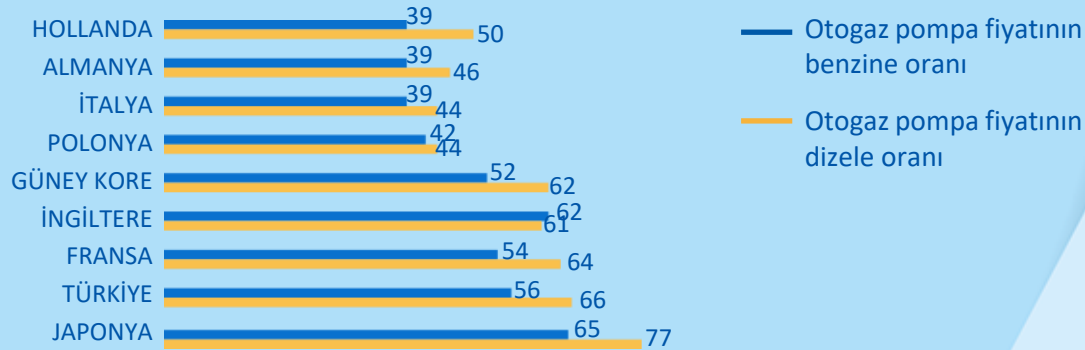
# Otogazın fiyat ekonomisi



**% 30**

benzine göre  
fiyat avantajı

## DÜNYA OTOGAZ POMPA FİYATLARI (%)

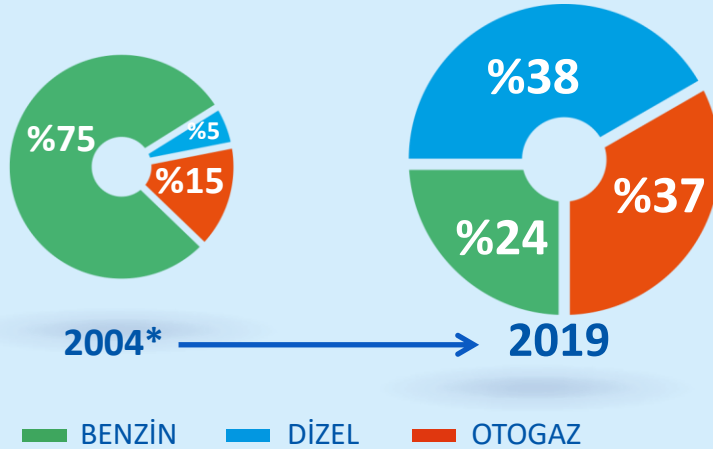


WLPGA Global LP Gaz Raporu



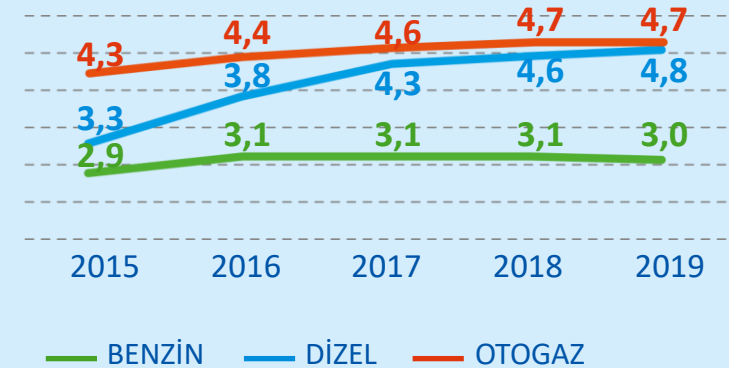
# > Otogaz; Türkiye'de en yaygın kullanılan binek otomobil yakıtı

## YAKIT TÜRÜNE GÖRE TRAFİKTE TESCİLLİ ARAÇ ORANLARI



\* Yakıt tipi bilinmeyen araç: %5

## TÜRKİYE ARABA PARKI (m araç)



- 2011 yılından beri en çok kullanılan binek araç yakıtı
- 4,7 milyon araç, yani 10 binek aracın 4'ü LPG'li
- En büyük LPG'li araç filosu; dünyadaki LPG'li araçların %16'sı Türkiye'de
- Türkiye genelinde 11.000'e yakın otogaz istasyonu

## OTOMOBİL SAHİPLİK ORANI

575/1.000

AVRUPA

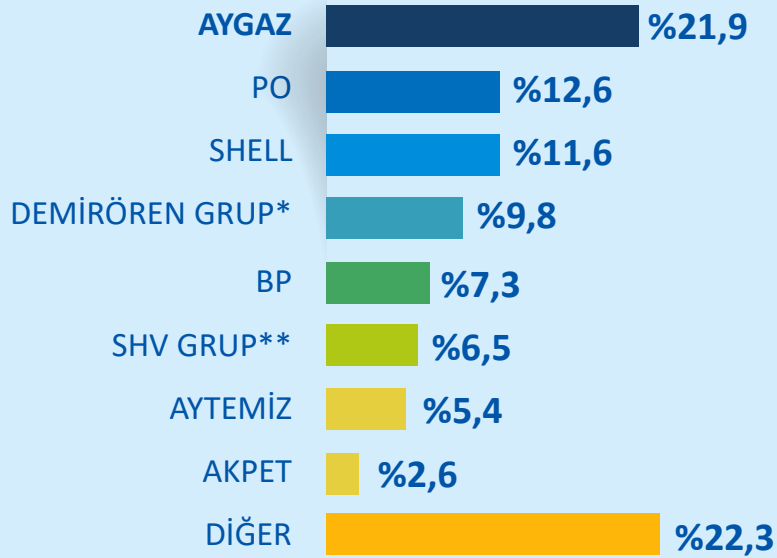
150/1.000

TÜRKİYE

TÜİK, ACEA

# > Dünyanın en büyük oto gaz pazarının lideri

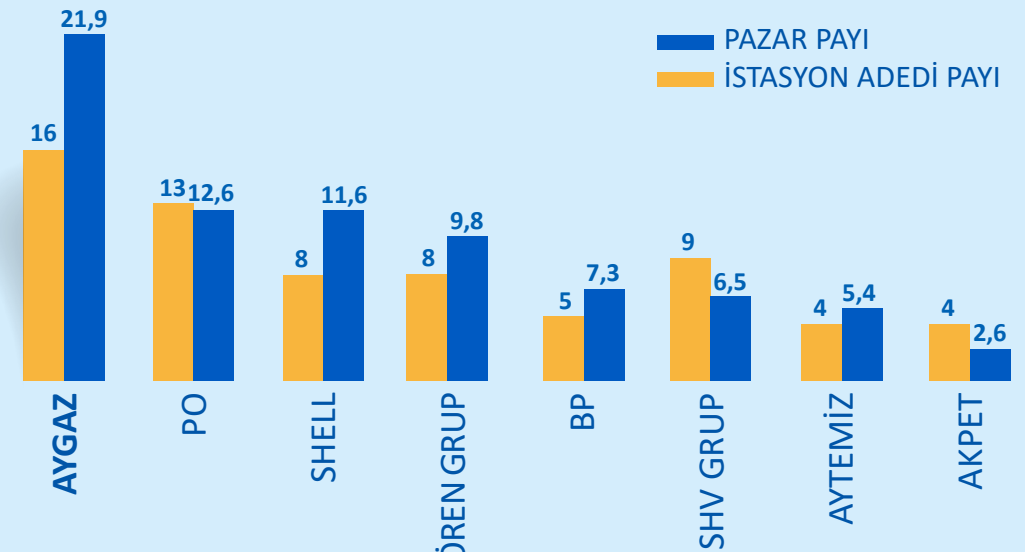
## OTOGAZ PAZAR PAYLARI



\*Milangaz & Güzel \*\* İpragaz & Yıldırım

- En geniş bayi ağı ile yüksek bayi verimliliği
- Grup firması Opet ile yaratılan bayi ağı sinerjisi
- Akaryakıt dağıtıcılarından farklı olarak ana iş alanı LPG

## PAZAR PAYI & İSTASYON ADEDİ PAYI (%)



2019	Bayi adedi	Satış hacmi (ton)	Ort. bayi satışı (ton)
Aygaz oto gaz bayileri	1.729	734.496	425
Toplam oto gaz bayii	10.841	3.354.429	309

2019 EPDK

# > Otogaz araç parkında büyüme

Otogaza dönüşüm



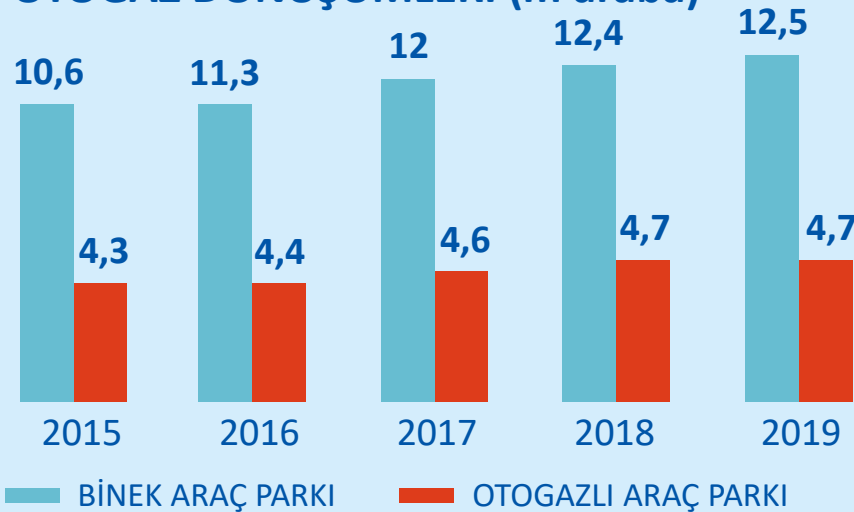
1.000+ dönüşüm noktası

\$500 Ort. dönüşüm maliyeti

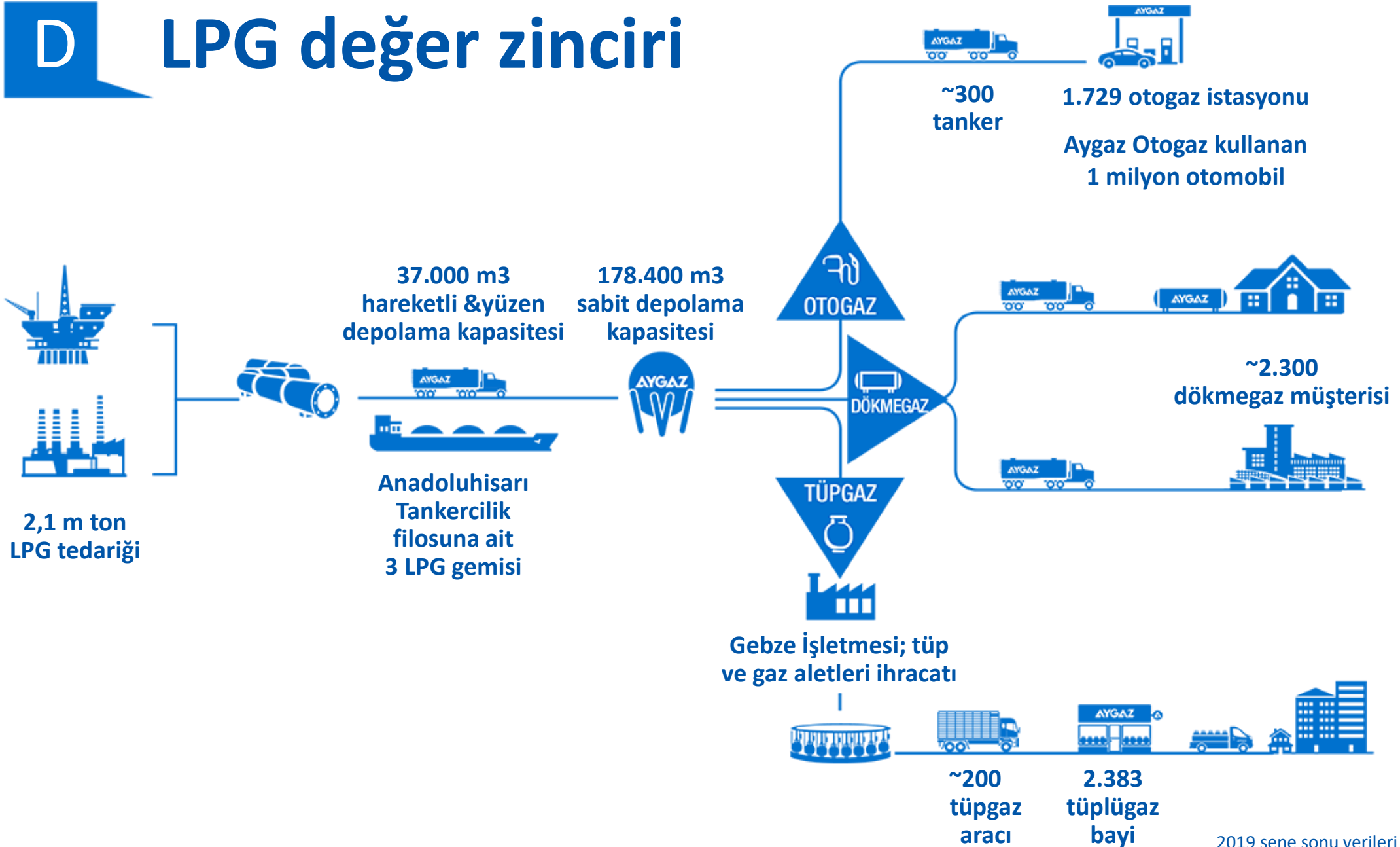
15.000 km'de geri ödüyor

Bazı büyük otomobil üreticileri sıfır araç alımlarında araç garantisini koruyarak dönüşüm seçeneği vermektedir.

OTOGAZ DÖNÜŞÜMLERİ (m araba)



# D LPG deęer zinciri



2019 sene sonu verileri

# > Rekabetçi temin zinciri



## BÜYÜK OYUNCU

- Akdeniz'de en büyük satınalıcı
- Türkiye'nin en büyük ithalatçısı
- Türkiye'nin en büyük ihracatçısı
- Türkiye'de en büyük depolamanın sahibi (TR'deki depolamanın ~%24'ü)



## GELİŞMİŞ İŞ YAPMA MODELİ

- 5 farklı bölgeye doğrudan ithalat
- Türkiye'nin en çeşitlendirilmiş tedarik portföyü  
Çeşitlendirilmiş tedarikçi & menşe  
Çeşitlendirilmiş tedarik modeli (rafineri çıkış, FOB, CIF)
- Akdeniz'de tek limana VLGC boşaltabilen tek şirket



## FİLO YÖNETİMİ

- 1.sınıf LPG filosunun sahibi
- Toplam kapasite: 28.800 cbm, Ort. yaş: 14 yıl  
Türkiye'de LPG gemisi kiraya veren tek şirket (içeri/dışarı)
- Lojistik maliyetleri azaltır
- Kaynak bulma ve stok yönetiminde esneklik sağlar



## KARAYOLU TAŞIMACILIĞI

- Türkiye'nin en büyük LPG kamyon filosu
- 500'den fazla araç
- Yıllık 1,4 milyon ton taşımacılık ve 45 milyon km yol



# E İştirak yapısı



\*EYAŞ, TÜPRAŞ hisselerinin %51'ine sahiptir.

Finansal Yatırımlar: Koç Finansal Hizmetler A.Ş. (%3,93), Ram Dış Ticaret A.Ş. (%2,5), Tanı Pazarlama ve İletişim Hizmetleri A.Ş. (%10), Tat Gıda Sanayi A.Ş. (%0,08)

# F Dođal gaz

**AYGAZ**  
**DOĐALGAZ**

## LNG SATIŐLARI



TaŐıma ve yeniden gazlaŐtırma



%16 pazar payı,  
~ 300 endüstriyel  
müŐteri

2019 satıŐları:  
79 mcm

## BORU GAZI SATIŐLARI



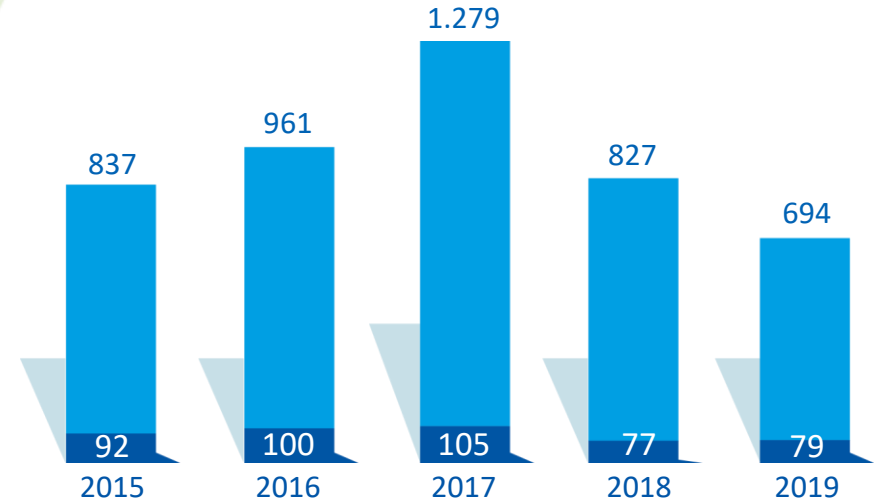
2010 yılında  
baŐladı

2019 satıŐları:  
694 mcm

## PROJELER

LNG & Boru gazı ithalatı

## SATIŐ HACMI (mcm)



■ LNG SATIŐ

■ BORU GAZI SATIŐ



# G Diğer iştirakler

## ELEKTRİK ÜRETİMİ



**Toplam kurulu güç** 362 MW

İzmit Doğal Gaz Kombine  
Çevrim Santrali (DGKÇ): 97 MW

8 Hidro Elektrik Santrali (HES): 265 MW

## STRATEJİ

Pazardaki fırsat ve liberalleşmeye bağlı seçici büyüme

## SATIŞ VE PAZARLAMA

Türkiye genelinde doğrudan tüplü gaz ve damacana su satışı

Kendi yakıt istasyonlarında yakıt satışı

*akpa*

## OPET AYGAZ GAYRİMENKUL

Gayrimenkul satın almak ve bu mülkleri yakıt veya otopaz istasyonu olarak yönetmek ya da kiraya vermek amacıyla 2013 yılında Opet ile 50-50 ortaklık olarak kurulmuştur.



Hali hazırda 21 istasyonu bulunmaktadır.



# Aygaz'ın güçlü yönleri

Sürekli  
Lider



Marka  
gücü

Güçlü Bayi  
ve Lojistik Ağı

Uzun  
vadeli  
strateji  
yapıcı



Enerjide farklı  
alanlarda  
çeşitlendirilmiş  
portföy

Finansal  
sağlamlık

## STRATEJİK ÖNCELİKLER

- Sektörün itibarlı, güvenilir ve tüketiciye en yakın markası olmanın sorumluluğuyla geleceğe yatırım yaparak,
- Yüksek güvenlik standartlarını ve ürün kalitesini ön planda tutarak,
- İnovasyon ve dijitalleşmeyi odağına alan çözümler ile yenilikçi ürün ve hizmetler geliştirerek,

**LPG'de pazar liderliğini sürdürmek;**

- Yurt içi ve yurt dışında satın alma, birleşme ve yatırım fırsatlarını değerlendirerek,
- LPG'nin temininden satışına kadar tüm süreçlerde verimliliği artırarak,
- Tüm paydaşlarımız için değer yaratmayı hedefleyerek,

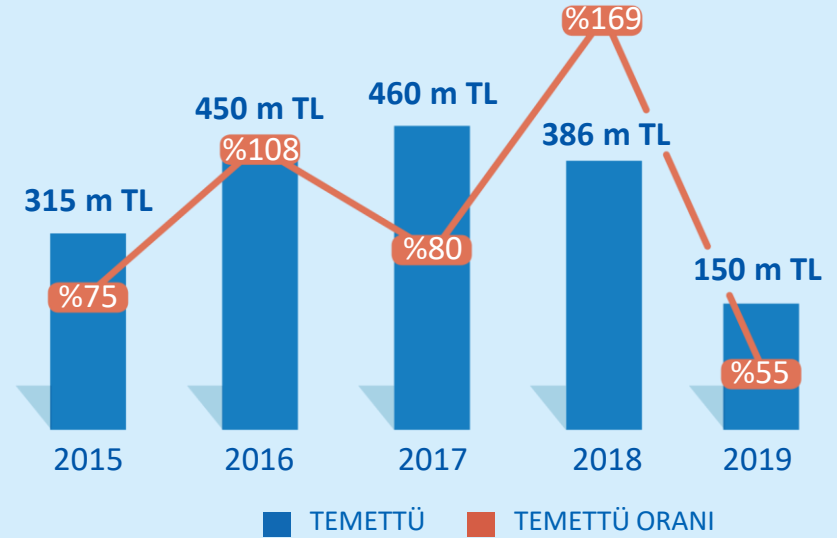
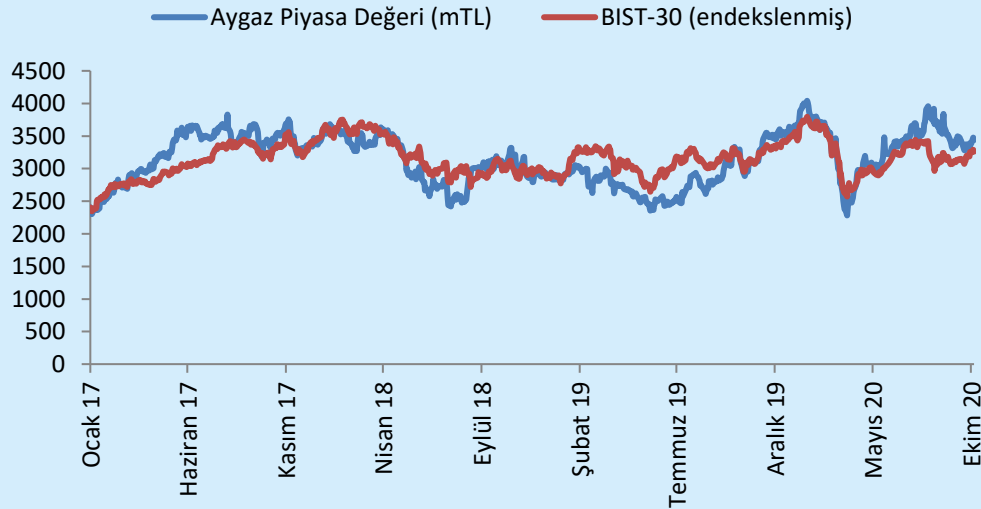
**Aygaz'ı mevcut konumunun ilerisine taşıyacak sürdürülebilir büyüme sağlamak.**

# > Hissedar değeri

BIST Kodu	AYGAZ
Bloomberg Kodu	AYGAZ.TI
Reuters Kodu	AYGAZ.IS
Halka arz tarihi	13.01.1988
Halka açıklık oranı	%24,3

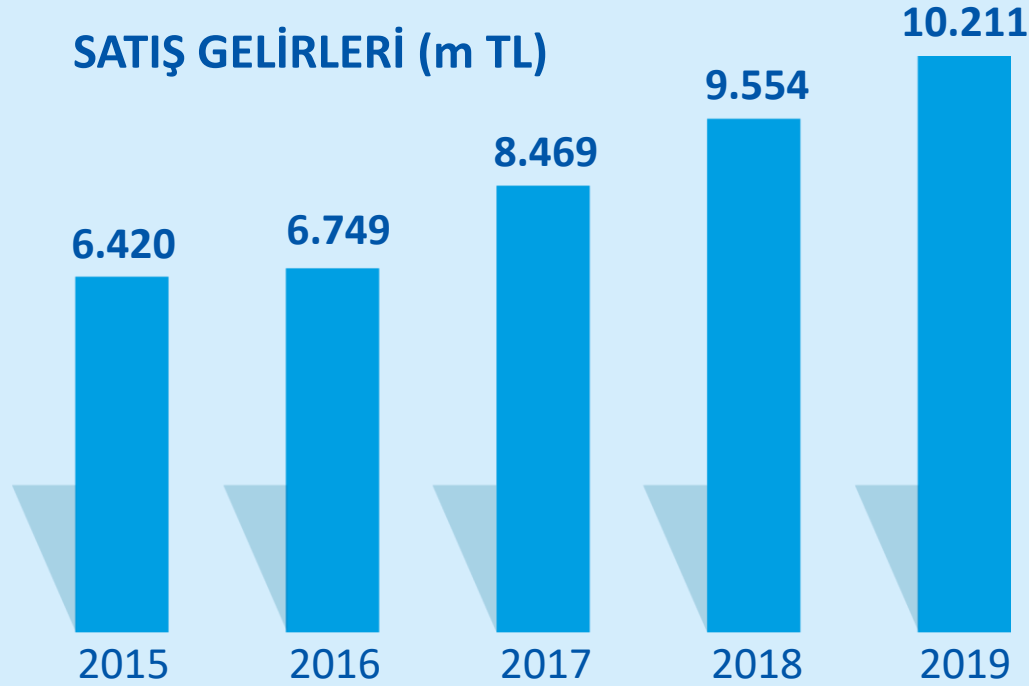
## GÜÇLÜ YÖNLER

- Ana faaliyet alanı LPG’de sürdürülebilir faaliyet karlılığı
- Ekonomik dalgalanma ve krizlere dayanıklılık
- Düzenli temettü dağıtımı
- Uluslararası standartlarda kurumsal yönetim uygulamaları;
  - SAHA Kurumsal Yönetim ve Kredi Derecelendirme Hizmetleri, 21 Haziran 2019’da Aygaz’ın kurumsal yönetim derecelendirme notunu 9,42 olarak güncellenmiştir.



# H Finansal göstergeler

## SATIŞ GELİRLERİ (m TL)

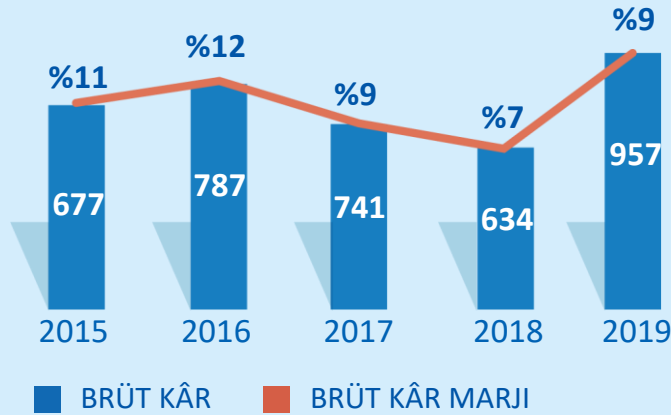


Satış gelirlerindeki dalgalanmanın temel nedenleri;

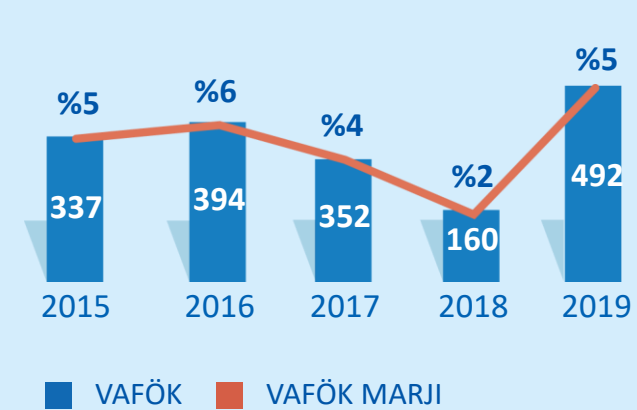
- Döviz kurunda değişim
- Emtia fiyatlarında değişim

# > Finansal göstergeler

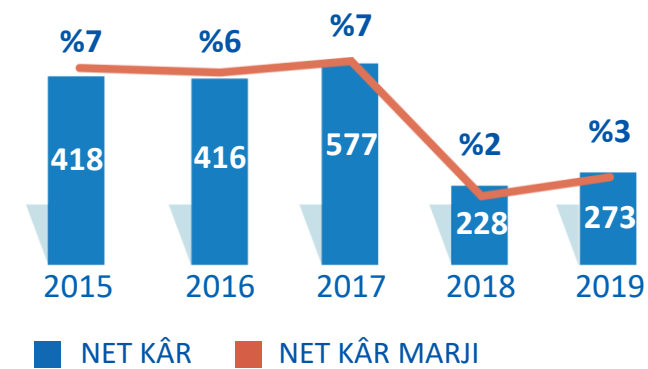
## BRÜT KÂR VE MARJİ



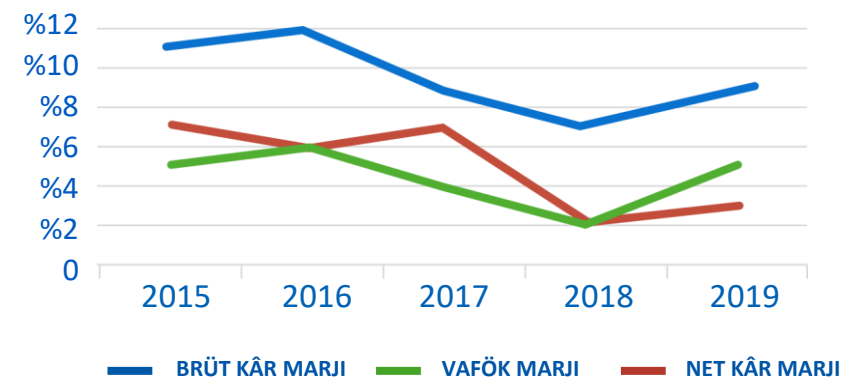
## VAFÖK VE MARJİ



## NET KÂR VE MARJİ



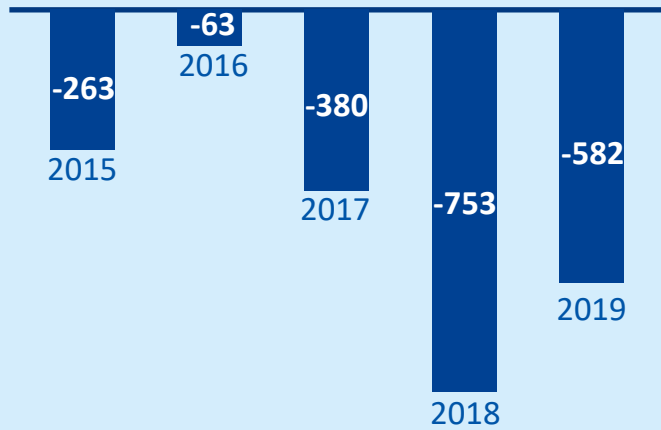
## KÂR MARJLARI



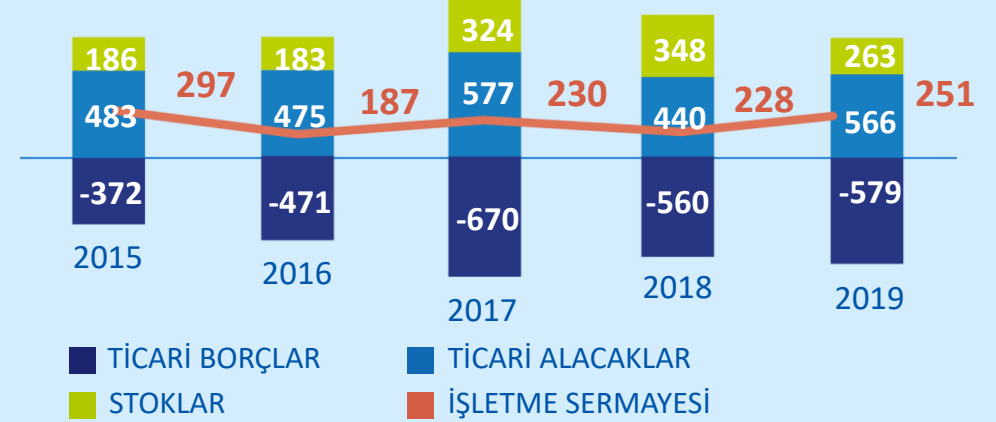
Sütun değerler: m TRY

# > Finansal göstergeler

## NET NAKİT (m TL)



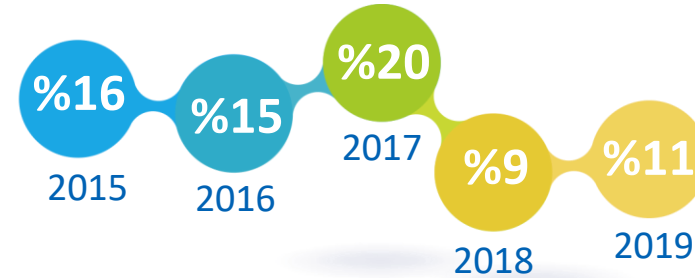
## İŞLETME SERMAYESİ (m TL)



## CARİ ORAN



## ÖZ SERMAYE KÂRLILIĞI



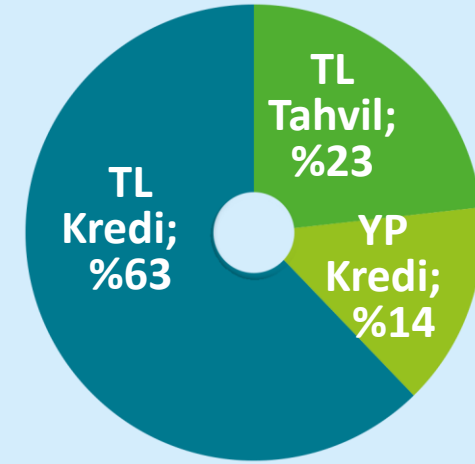
# > Finansal göstergeler

(m TL)	12M 2019	12M 2018
KV borçlanma	65	79
UV borçların KV kısmı	418	492
UV borçlanma	764	830
<b>Toplam borç</b>	<b>1.247</b>	<b>1.401</b>
<b>Nakit ve nakit benzerleri (-)</b>	<b>(665)</b>	<b>(648)</b>
<b>= Net borç</b>	<b>582</b>	<b>753</b>

KV: Kısa vade UV: Uzun vade

- Kredilerin vade yapıları yaygın ve uzun vadeli.
- Kur riski aktif olarak takip edilmekte ve türev işlemler de dahil yönetilmektedir.

**BORÇ YAPISI**  
31/12/2019



## KREDİ DERECELENDİRMESİ

### SAHA Kurumsal Yönetim

ve Kredi Derecelendirme Hizmetleri A.Ş tarafından yapılan sektör mukayeseli analizler ve şirketin taşıdığı finansal/operasyonel risklerinin incelenmesi neticesinde, 21 Haziran 2019'da Aygaz'ın uzun vadeli notu (TR) AAA, kısa vadeli notu ise (TR) A1+ olarak derecelendirilmiş, görünümü ise stabil olarak teyit edilmiştir.

# Ek bilgiler



## 1

# Gelir tablosu özet

(m TRY)	2015	2016	2017	2018	2019
Satış gelirleri	6.420	6.749	8.469	9.554	10.211
SMM	(5.743)	(5.962)	(7.728)	(8.920)	(9.254)
Brüt kâr	677	787	741	634	957
Operasyonel kâr	250	308	265	71	365
Vergi öncesi kâr	458	469	621	250	306
Net kâr	418	416	577	228	273
VAFÖK	337	394	352	160	492
<b>MARJLAR</b>					
Brüt kâr marjı	%11	%12	%9	%7	%9
Faaliyet kâr marjı	%4	%5	%3	%1	%4
Net kâr marjı	%7	%6	%7	%2	%3
VAFÖK marjı	%5	%6	%4	%2	%5

## 2

# Bilanço özet

(m TL)	2015	2016	2017	2018	2019
Nakit & nakit benzerleri	289	568	593	648	665
Ticari alacaklar	483	475	577	440	566
Stoklar	186	183	324	348	263
Özkaynak yön. değ. varlıklar	1.867	1.922	2.273	2.305	2.059
Maddi duran varlıklar	651	658	678	687	713
Finansal borç	(551)	(630)	(973)	(1.401)	(1.247)
Ticari borç	(372)	(471)	(670)	(560)	(579)
Özkaynaklar	2.611	2.742	2.923	2.502	2.478
Toplam kaynaklar	3.916	4.231	4.966	5.013	4.955
Net Nakit	(263)	(63)	(380)	(753)	(582)
İşletme Sermayesi	297	187	230	228	251

# 3 3.Çeyrek 2020 Gelir Tablosu Özeti

ÇEYREKSEL (Geçen yıl aynı döneme göre)

Satış gelirleri	<b>3.045</b> Milyon TL	<b>%19</b>	↑
Faaliyet kârı	<b>172</b> Milyon TL	<b>%34</b>	↑
VAFÖK	<b>210</b> Milyon TL	<b>%31</b>	↑
VAFÖK (diğer gelir ve gider hariç)	<b>208</b> Milyon TL	<b>%38</b>	↑
Net kâr	<b>83</b> Milyon TL	<b>%22</b>	↑

# 2020- 9 Aylık Gelir Tablosu Özeti

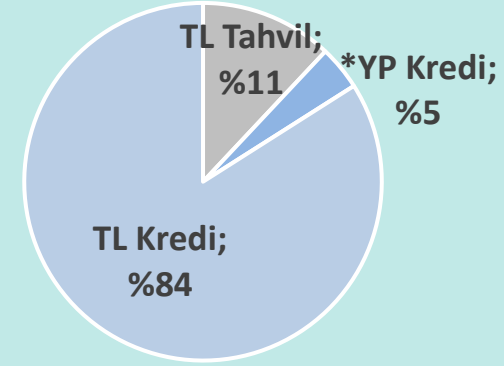
9 AYLIK (Geçen yıl aynı döneme göre)

Satış gelirleri	<b>7.195</b> Milyon TL	<b>-%6</b>	↓
Faaliyet kârı	<b>199</b> Milyon TL	<b>-%21</b>	↓
VAFÖK	<b>313</b> Milyon TL	<b>-%9</b>	↓
VAFÖK (diğer gelir ve gider hariç)	<b>306</b> Milyon TL	<b>-%4</b>	↓
Net kâr	<b>-103</b> Milyon TL	<b>-%152</b>	↓

# Borçlanma Yapısı

(m TL)	9A 2020	12A 2019
K.V Borçlanma	221	65
U.V Borçlanmaların K.V. Kısımları	436	418
U.V Borçlanmalar	1.014	764
Toplam Borç	1.672	1.247
Nakit ve nakit benzerleri (-)	1.084	665
= Net Borç	588	582

30/09/20 itibarıyla borç yapısı



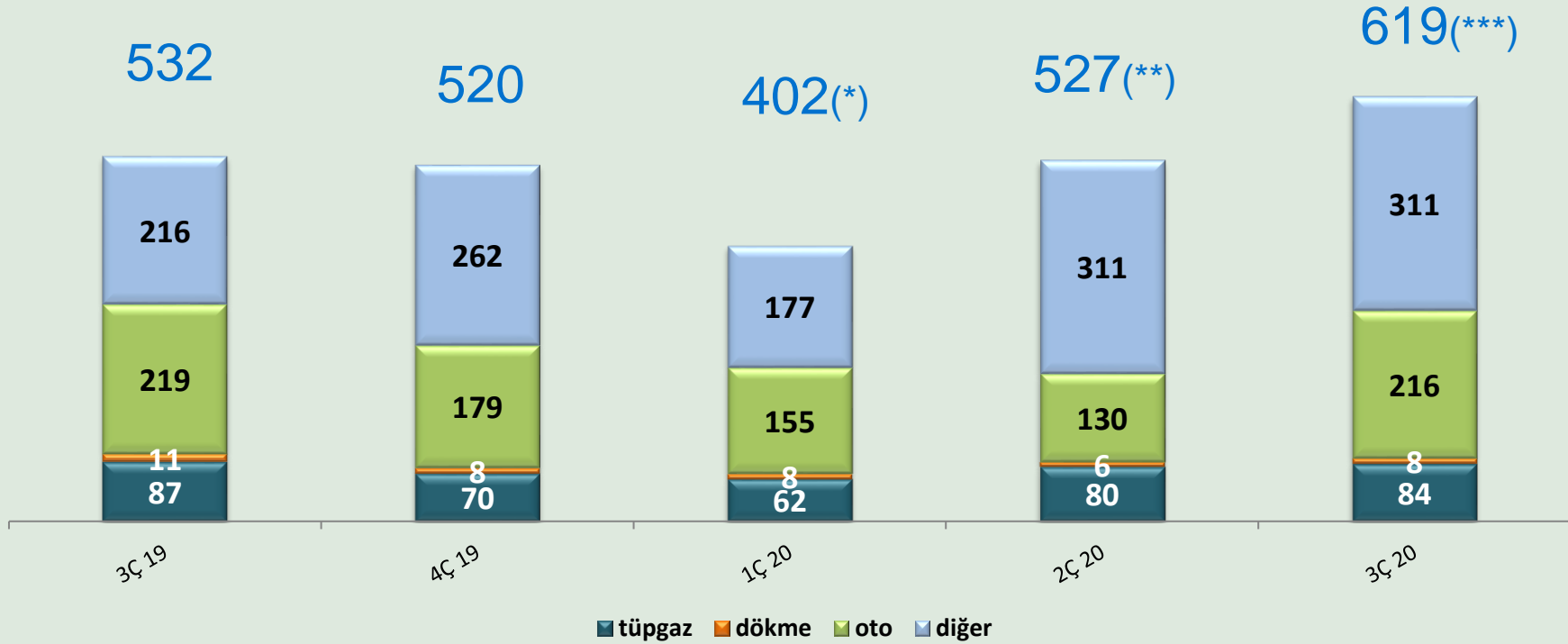
\*Kur riski aktif olarak takip edilmekte ve türev işlemler de dahil yönetilmektedir.

■ Borç yapısı dağılımında değişiklik olmazken, Net Borç 2019 yılsonu seviyesine gerilemiştir.

■ Kredi Derecelendirmesi: SAHA Kurumsal Yönetim ve Kredi Derecelendirme Hizmetleri A.Ş tarafından yapılan sektör mukayeseli analizler ve şirketin taşıdığı finansal/operasyonel risklerinin incelenmesi neticesinde, 22 Haziran 2020'de uzun vadeli notu (TR) AAA, kısa vadeli notu ise (TR) A1+ olarak derecelendirilmiş, görünümü ise stabil olarak teyit edilmiştir.

6

# Aygaz LPG Satışları (Çeyrekssel) (Bin ton)




## 2020 üçüncü çeyrek satış hacimleri (2019 3. çeyreğine göre)

- Otogaz % 1 azalışla 216 bin ton
- Tüpgaz % 3 azalışla 84 bin ton
- Toplam Satışlar %16 artışla 619 bin ton

(\*)1Ç'de Aygaz UK'in 36 bin tonluk finansal ticaret hacmi hariçtir. (\*\*) 2Ç'de Aygaz UK'in 94 bin tonluk ticaret hacmi dahil, finansal ticaret hacmi hariçtir. (\*\*\*) 3Ç'de 47 bin tonluk ticaret hacmi dahil, finansal ticaret hacmi hariçtir.

EPDK, Aygaz

# Pazar Payları



EPDK 2020 Ağustos kümüle verilerine göre tüpgaz ve otogaz pazar paylarımız sırasıyla %41,5 ve %21,5 olmuştur.

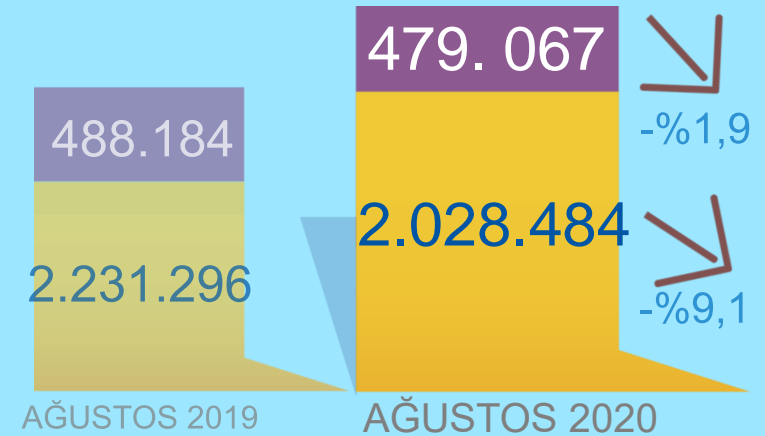
Ağustos 2019: %41,8 ve %21,9

EPDK verilerine göre 2020 Ağustos sonu itibarıyla Türkiye LPG pazarında tüpgazda 479.067 ton ve otogazda 2.028.484 ton satış hacmi gerçekleşmiştir.

2019/ 8 aylık:

Tüpgaz 488.184 ton

Otogaz 2.231.296 ton



TR SATIŞ HACMİ (Ton)

EPDK, Aygaz

## 8

## Bağlı Ortaklık ve İştirakler

Bağlı Ortaklıklar	Faaliyet Konusu	Pay
Anadoluhisarı Tankercilik A.Ş.	Gemi işletme	%100
Kandilli Tankercilik A.Ş.	Gemi işletme	%100
Kuleli Tankercilik A.Ş.	Gemi işletme	%100
Kuzguncuk Tankercilik A.Ş.	Gemi işletme	%100
Akpa Day. Tük. Lpg ve Akar. Ürün. Paz. A.Ş.	Pazarlama	%100
Aygaz Doğal Gaz Toptan Satış A.Ş.	Doğal gaz	%100
Aygaz Doğal Gaz İletim A.Ş.	Doğal gaz	%100
Aygaz Aykargo Dağıtım Hizmetleri A.Ş. (*)	Kargo taşıma/ Dağıtım (*)	%100
Bal Kaynak Su İth. İhr. Sanayi ve Ticaret A.Ş.	Su ticareti	%100

(\*) ADG Enerji Yatırımları A.Ş'nin unvanı, 11.08.2020'de tescil edilen Olağanüstü Genel Kurul kararı ile Aygaz Aykargo Dağıtım Hizmetleri A.Ş. olarak, ana faaliyeti de Kargo Taşıma/Dağıtım olarak güncellenmiştir.





## Bağı Ortaklık ve İştirakler

İştirakler	Faaliyet Konusu	Pay
Enerji Yatırımları A.Ş.	Enerji	%20
Entek Elektrik Üretimi A.Ş.	Elektrik	%50
Opet Aygaz Gayrimenkul A.Ş.	Gayrimenkul	%50

Finansal Varlıklar	Faaliyet Konusu	Pay
Koç Finansal Hizmetler A.Ş.	Finans	%3,93
Ram Dış Ticaret A.Ş.	Ticaret	%2,50
Tanı Pazarlama ve İlet. Hiz. A.Ş.	Pazarlama	%10,00
Tat Gıda Sanayi A.Ş.	Gıda	%0,08

# 2020 yılına ilişkin beklentiler

## Satış tonajı

- Tüplügaz: 285 - 300 bin ton aralığında
- Otogaz: 660 - 700 bin ton aralığında

## Pazar payı

- Tüplügaz: %41,5 - %43,5 aralığında
- Otogaz: %21,4 - %22,6 aralığında

J

# Terimler listesi

<b>LPG</b>	Likit Petrol Gazı
<b>EMRA</b>	Enerji Piyasası Düzenleme Kurumu
<b>WLPGA</b>	Dünya LPG Birliđi
<b>SF</b>	Sonatrach Fiyatı
<b>PETDER</b>	Petrol Sanayi Derneđi
<b>FOB</b>	Güvertede Teslim
<b>CIF</b>	Mal bedeli, Sigorta & Navlun
<b>Med</b>	Akdeniz
<b>VLGC</b>	Çok Büyük Gaz Tankeri
<b>EYAŞ</b>	Enerji Yatırımları A.Ş.
<b>LNG</b>	Likit Doğal Gaz
<b>Mcm</b>	Milyon Metreküp
<b>Bcm</b>	Milyar Metreküp
<b>DGKÇ</b>	Doğal Gaz Kombine Çevirim
<b>MW</b>	Megawatt (bir milyon watt)
<b>BIST</b>	Borsa İstanbul
<b>GHG</b>	Sera Gazı Protokolü

# K Çekince

- Bu sunumda ileriye dönük bazı görüş ve tahmini rakamlar yer almaktadır. Bunlar şirket yönetiminin gelecekteki duruma ilişkin şu andaki görüşlerini yansıtmaktadır ve belli varsayımları içermektedir. Her ne kadar makul beklentilere dayanmaktaysa da gerçekleştirmeler, ileriye dönük görüşleri ve tahmini rakamları oluşturan değişkenlerde ve varsayımlardaki gelişmelere bağlı olarak farklılık gösterebilecektir.
- Bu sunum içeriğinin kullanımından doğan zararlardan Aygaz ya da herhangi bir Yönetim Kurulu Üyesi, yöneticisi veya çalışanı sorumlu değildir.

# L İletişim

[yatirimciiliskileri@aygaz.com.tr](mailto:yatirimciiliskileri@aygaz.com.tr)

**Ferda Erginođlu, CFO**

[ferda.erginoglu@aygaz.com.tr](mailto:ferda.erginoglu@aygaz.com.tr)  
+90 212 354 1764

**Şebnem Yücel, Finansman Müdürü**

[sebnem.yucel@aygaz.com.tr](mailto:sebnem.yucel@aygaz.com.tr)  
+90 212 354 1510

**Selin Sanver, Yatırımcı İlişkileri Yöneticisi**

[selin.sanver@aygaz.com.tr](mailto:selin.sanver@aygaz.com.tr)  
+90 212 354 1659

[www.aygaz.com.tr](http://www.aygaz.com.tr)