

AYGAZ

YATIRIMCI SUNUMU

Şubat 2021



İÇERİK

- A Genel bakış
- B Dünya LPG pazarı
- C Türkiye LPG pazarı & Aygaz
- D LPG değer zinciri
- E İştirak yapısı
- F Doğal gaz
- G Diğer iştirakler
- H Finansal göstergeler
- I Ek bilgiler
- J Terimler listesi
- K Çekince
- L İletişim



A

Aygaz genel bakış

**TÜRKİYE'NİN
LİDER
LPG
DAĞITICISI**

2020

₺ 10,1 milyar SATIŞ GELİRİ

2,2 m ton SATIŞ TONAJI

%26* LPG PAZAR PAYI

*EPDK-Aralık 2020

DOĞAL GAZ

RAFİNERİ

**AYGAZ
DOĞALGAZ**

Tüpraş

**ENERJİ
SEKTÖRÜNDE
ÇEŞİTLENDİRİLMİŞ
İŞTİRAK PORTFÖYÜ**

ENTEK

ELEKTRİK ÜRETİMİ



Genel bakış

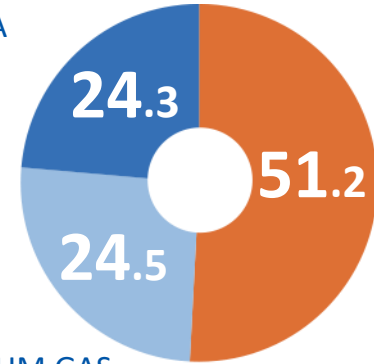
ÖZET FİNANSAL DURUM

(Kons. m TL)	2020	2019	2018	2020-2019 Değişim
Satış Gelirleri	10.145	10.211	9.554	-%1
FAVÖK	444	492	160	-%10
Net Kâr	-25	273	228	-%109
FAVÖK Marjı	%4	%5	%2	-1
Net Kâr Marjı	-%0,2	%3	%2	-3
Satış Tonajı (000 ton)	2.150	2.068	2.000	%4

ORTAKLIK YAPISI (%)

31/12/2020

HALKA
AÇIK



 **Koç**
KOÇ
GRUBU

LIQUID PETROLEUM GAS
DEVELOPMENT CO.



Ana iş alanı - LPG dağıtımı

LPG'de jenerik marka

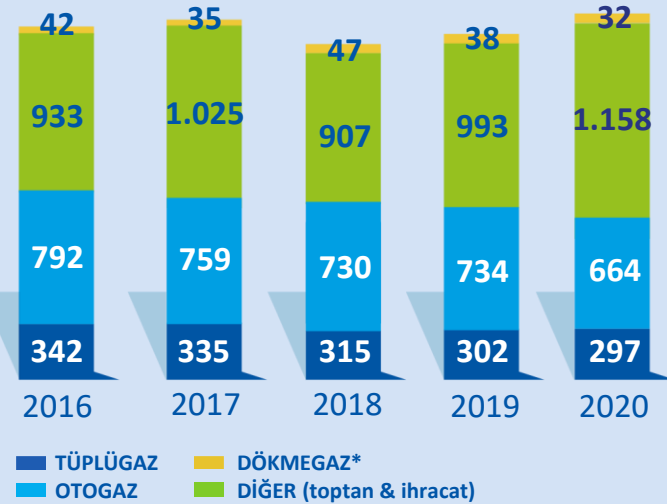
Kuruluşundan bugüne Türkiye'nin en çok tercih edilen LPG markası

Türkiye'nin en büyük 22. sanayi şirketi (2019 yılı)

3 markasıyla pazar lideri

AYGAZ **Mogaz** **Lipetgaz**

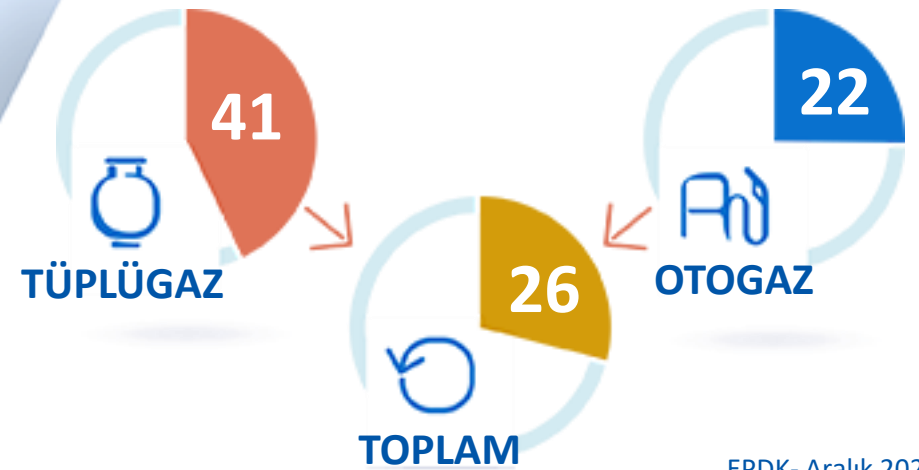
AYGAZ SATIŞLARI (000 ton)



* Petrokimya satışları dahil edilerek

EPDK, Aygaz


PAZAR PAYLARI (%)



EPDK- Aralık 2020

B Dünya LPG pazarı

DÜNYA LPG TÜKETİMİ (m ton)



- Yenilenebilir enerjiden sonra en hızlı büyüyen enerji kaynağı
- Dünya çapında 300 milyar USD iş hacmi
- LPG üretim kaynakları;

%63

DOĞAL GAZ

%37

HAM PETROL

EMTİA OLARAK LPG



Bütan ve Propan karışımı



Taşınabilir ve çok amaçlı kullanılabilir



Düşük sera gazı emisyonu ile çevre dostu



Farklı tedarik kaynakları ve bol rezerve sahip

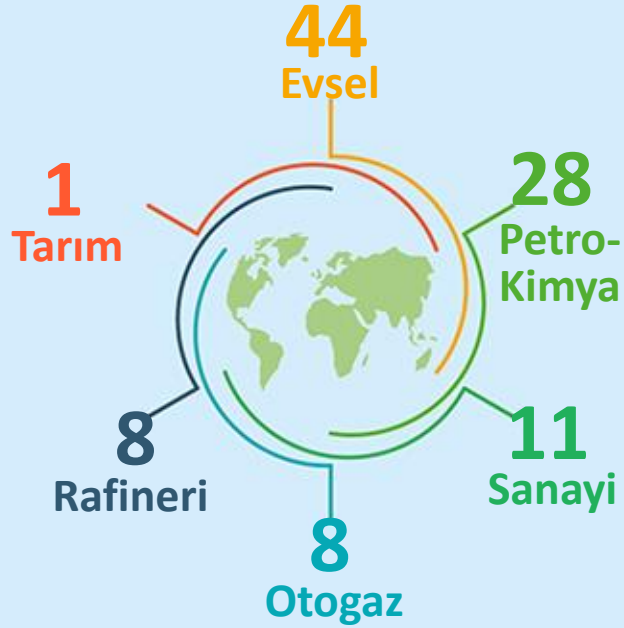


Evde ve ulaşımda daha temiz, güvenli ve ekonomik

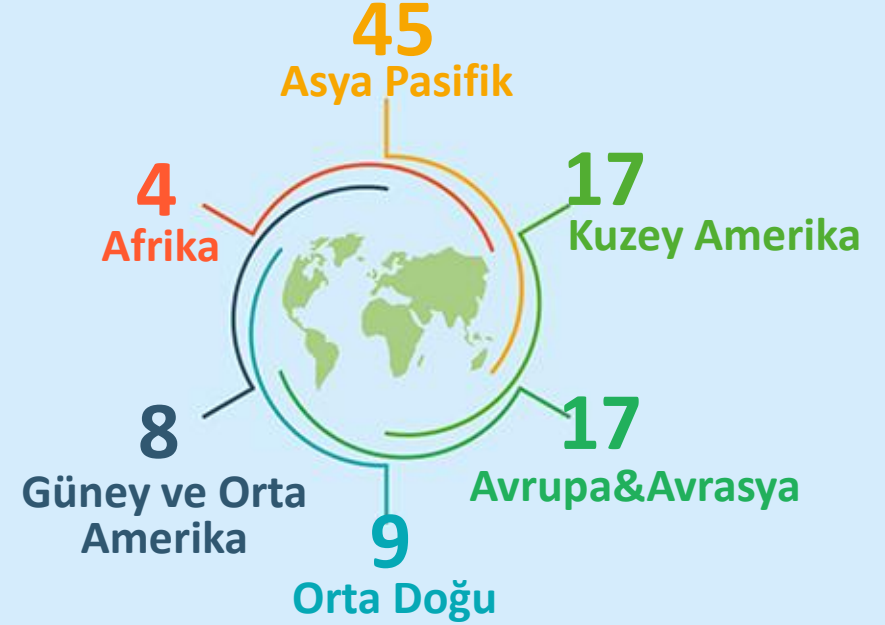
WLPGA Global LP Gaz Raporu, 2020

> Dünya LPG tüketimi

Sektörel Dünya LPG Tüketimi (%)

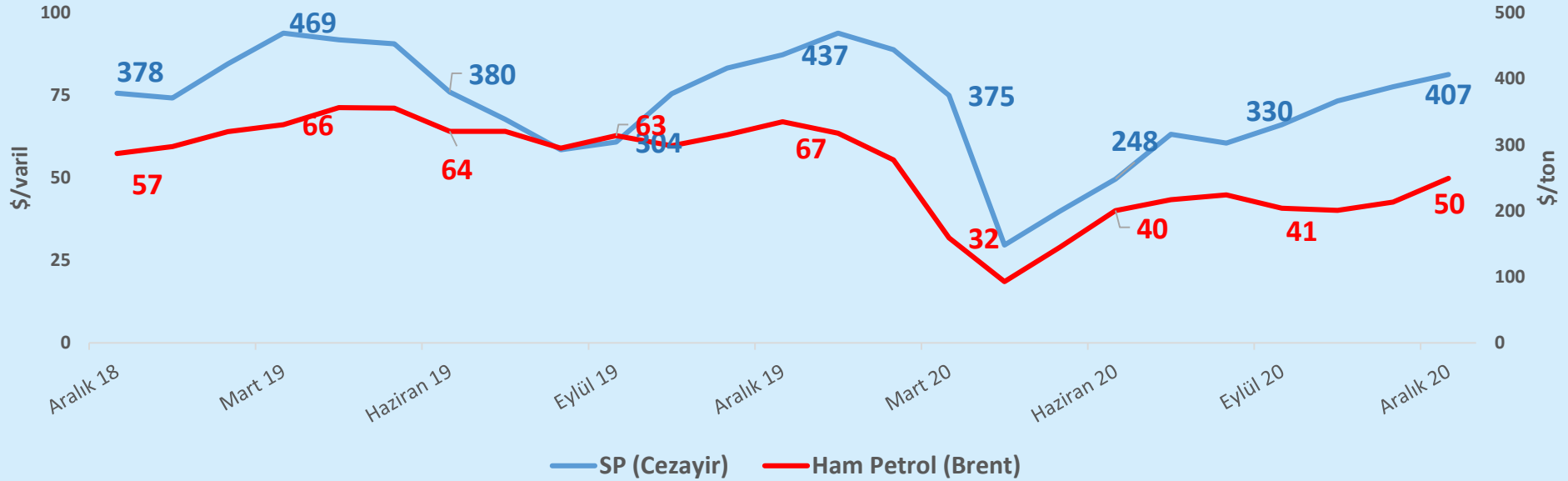


Bölgesel Dünya LPG Tüketimi (%)



WLPGA Global LP Gaz Raporu, 2020

> LPG ve ham petrol fiyatı

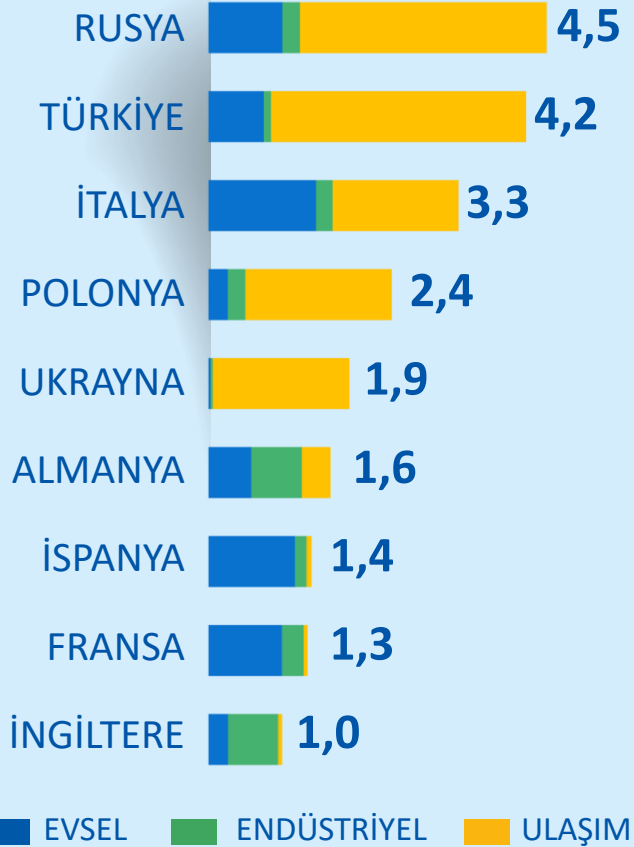


- LPG ve ham petrol fiyatları arasında bir korelasyon olduğu söylenebilir.
- LPG fiyatlarında mevsimsellik etkisi görülebilir.
- Sonatrach bazlı 2020 Aralık LPG fiyatı 407 USD ile 2019 Aralık ayına göre %7 aşağıdadır. 2020 yılı ortalama LPG fiyatı ise 333 USD/ton ile 2019 yıl ortalamasının %15 altında kalmıştır.

Sonatrach / Piyasa verileri

C Türkiye LPG pazarı

Avrupa LPG tüketimi (m ton)



WLPGA Global LP Gaz Raporu, 2020

4,2 m ton tüketim ile Avrupa'nın en büyük ikinci ve dünyanın en büyük 10.* pazarı

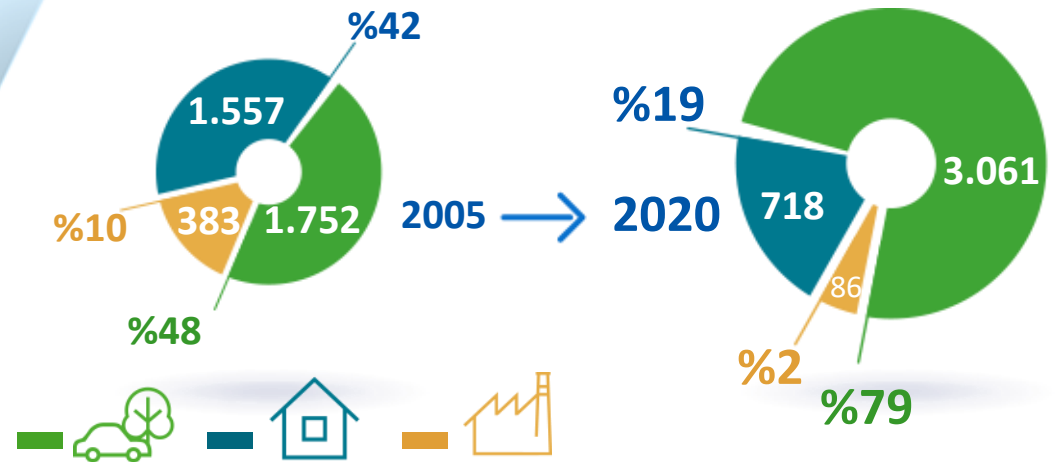
~90 dağıtım şirketi

Tüplügazda ilk 3 ve otopazda ilk 8 oyuncu toplam pazarın %80'den fazlasına sahip durumda.

Liberal Pazar - Düzenleyici organ; EPDK

*petrokimya ve rafineri hariç olarak

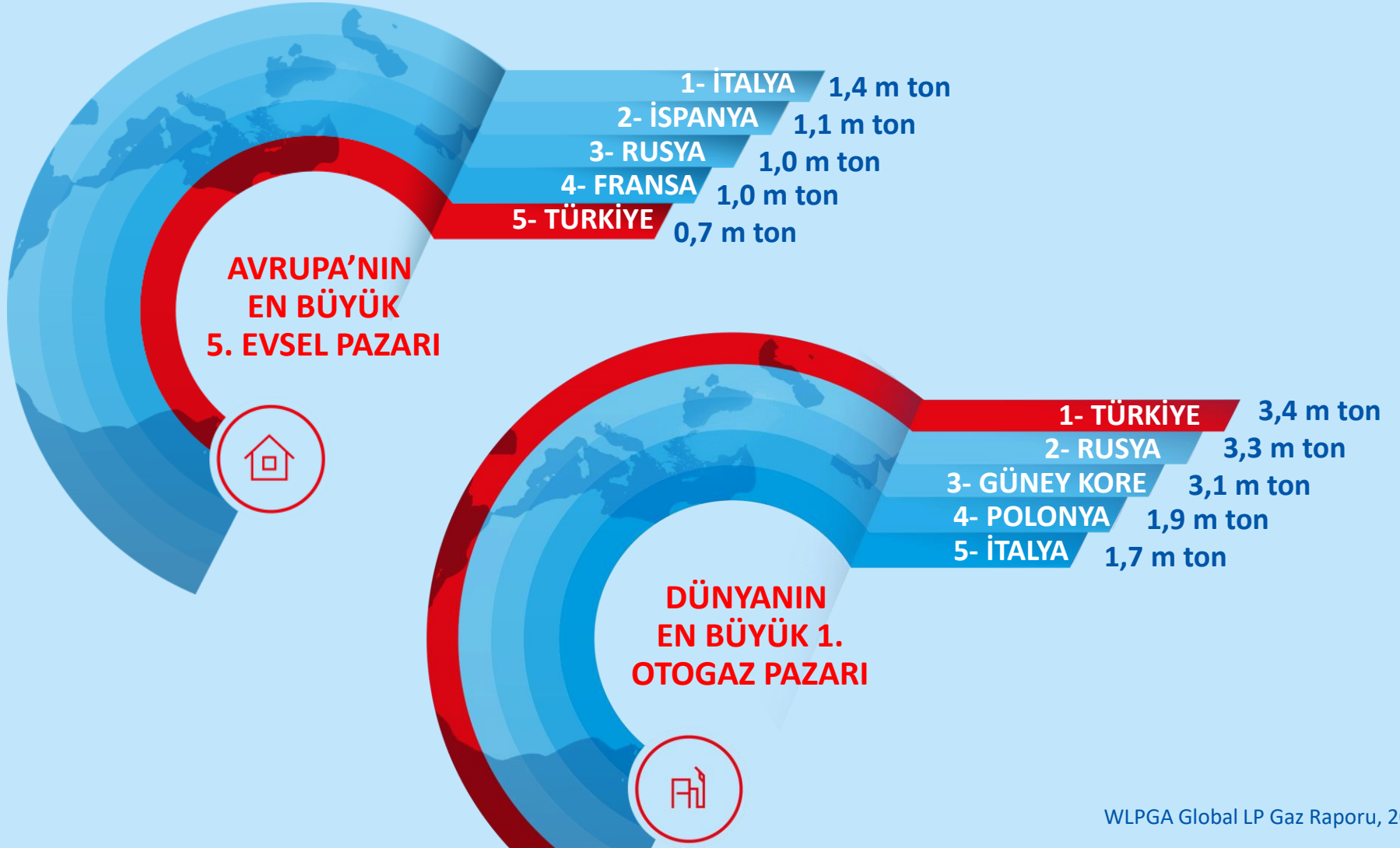
TÜPLÜGAZDAN OTOGAZA DÖNÜŞÜM (000 TON)



EPDK- Aralık 2020



LPG pazarı sıralaması

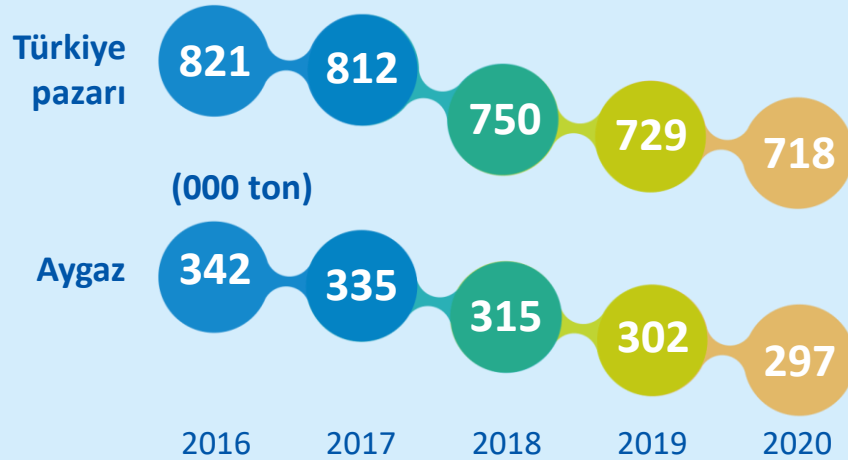


WLPGA Global LP Gaz Raporu, 2020

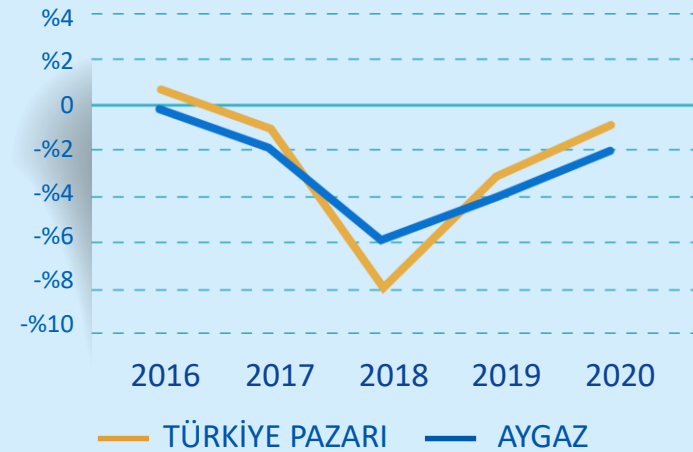


> Doyum noktasına doğru ilerleyen tüpgaz pazarı

TÜPGAZ PAZARI



TÜPGAZ PAZARI YILLIK DEĞİŞİM ORANLARI



2020 yılında Covid-19 salgını kapsamında sokağa çıkma yasaklarının uygulandığı dönemlerde artan evsel talep ile devam eden doğalgaz geçişleri, kentsel dönüşüm etkileri ve işyeri müşteri tüketimindeki düşüş etkileri kısmen telafi edilmiş ve Aygaz tüpgaz satışları önceki yıla göre %2 daralmıştır.

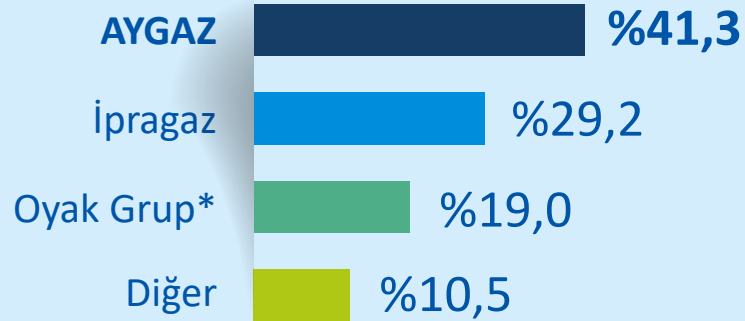
Tüpgaz pazarını etkileyen genel faktörler;

- Artış gösteren LPG fiyatlarının tüketim üzerinde baskı yaratması
- Doğalgaz ağ büyümesinin yavaşlayarak da olsa devam etmesi

> Kuruluşundan bugüne tüpgaz pazarının lideri Aygaz



TÜPGAZ PAZAR PAYLARI



*Milangaz, Güneş Gaz ve Likit gaz

- Ürüne adını veren marka
- Piyasa yapıcı
- En yaygın bayi ağı ile verimli satış performansı
- Konut kullanımında %60'a ulaşan pazar payı
- Gebze İşletmesinde tüp ve gaz aletleri üretimi ile tam entegre iş döngüsü
- Aygaz Ekspres; bayilerin iş akışlarında optimizasyon sağlayan dijital çözümlerle müşteri memnuniyet ve sadakatini artırmayı hedefler.

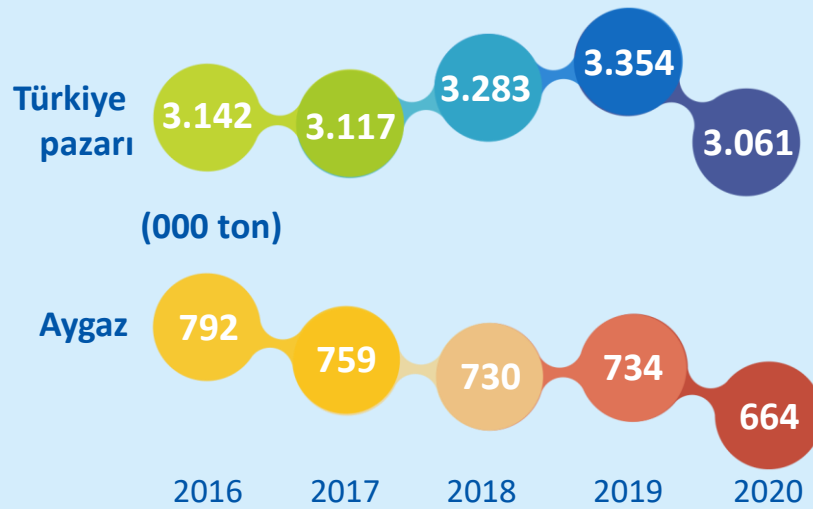
2020	Bayi adedi	Satış tonajı (ton)	Ort bayi satış tonajı (ton)
Aygaz tüpgaz bayileri	2.297	296.934	129

2020 Aralık EPDK

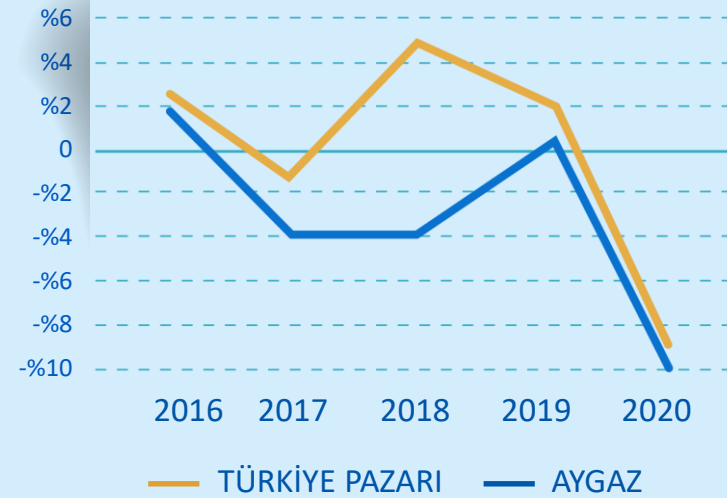


> Dünyanın en büyük otogaz pazarı

OTOGAZ PAZARI



OTOGAZ PAZARI YILLIK DEĞİŞİM ORANLARI

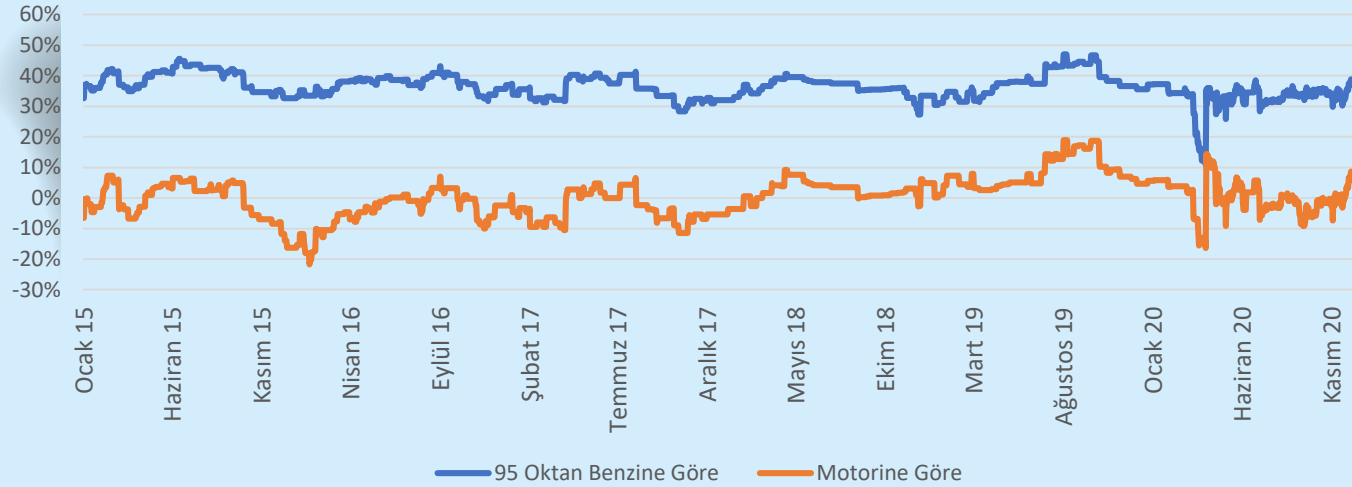


Otogaz pazarını etkileyen faktörler;

- Benzine göre ortalamada %30 daha ekonomik
- Ulusal ve yerel oyuncuların yoğun fiyat rekabeti
- Araç garantisinin sürdüğü benzinden otogaza dönüşümler

EPDK verisi

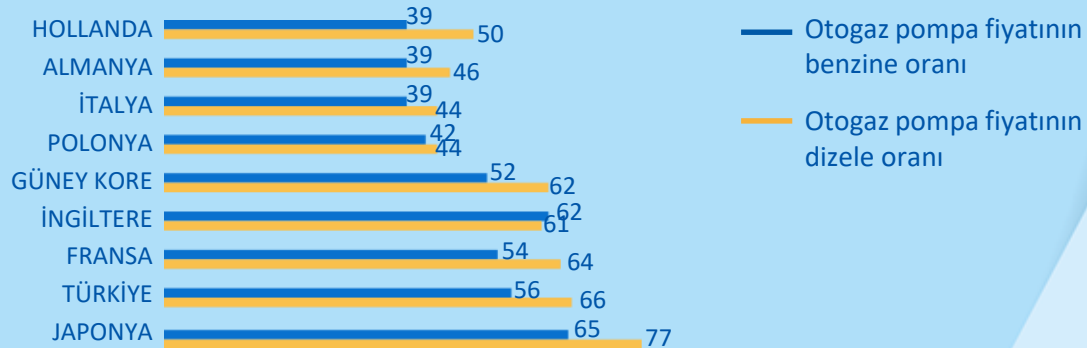
Otogazın fiyat ekonomisi



% 30

**benzine göre
fiyat avantajı**

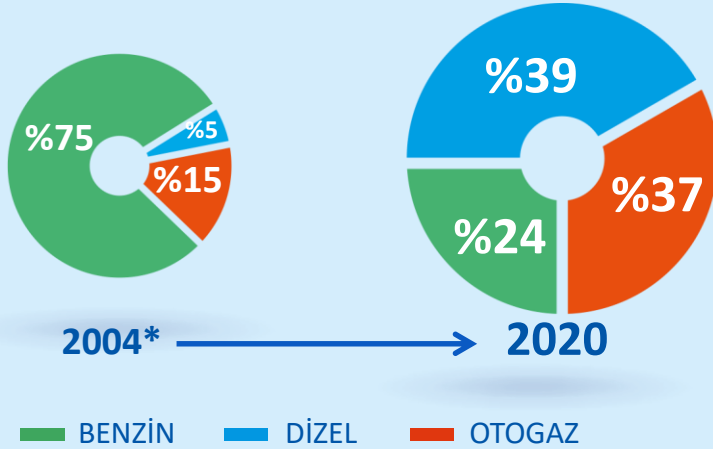
DÜNYA OTOGAZ POMPA FİYATLARI (%)



WLPGA Global LP Gaz Raporu

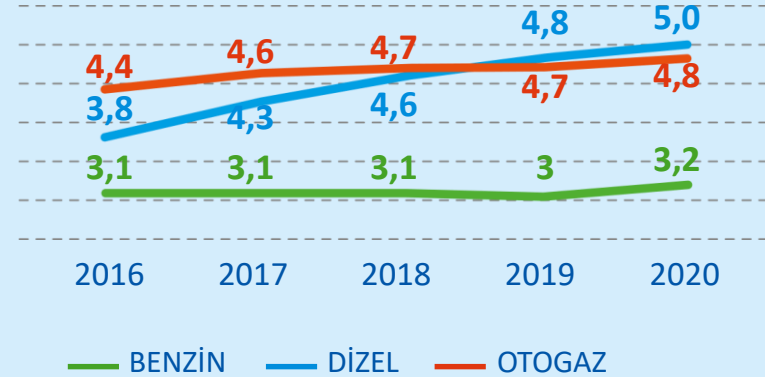
> Otogaz; Türkiye’de en yaygın kullanılan binek otomobil yakıtı

YAKIT TÜRÜNE GÖRE TRAFİKTE TESCİLLİ ARAÇ ORANLARI



* Yakıt tipi bilinmeyen araç: %5

TÜRKİYE ARABA PARKI (m araç)



OTOMOBİL SAHİPLİK ORANI

575/1.000

AVRUPA

150/1.000

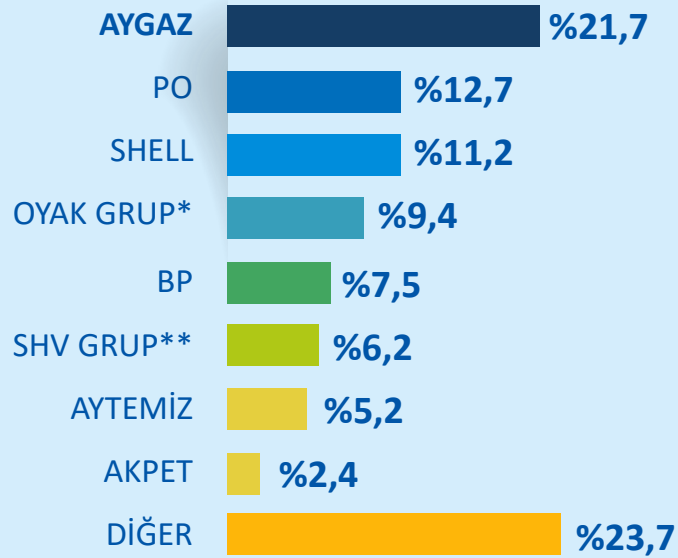
TÜRKİYE

- 4,8 milyon araç, yani 10 binek aracın 4’ü LPG’li
- En büyük LPG’li araç filosu; dünyadaki LPG’li araçların %16’sı Türkiye’de
- Türkiye genelinde 11.000’e yakın otogaz istasyonu

TÜİK, ACEA

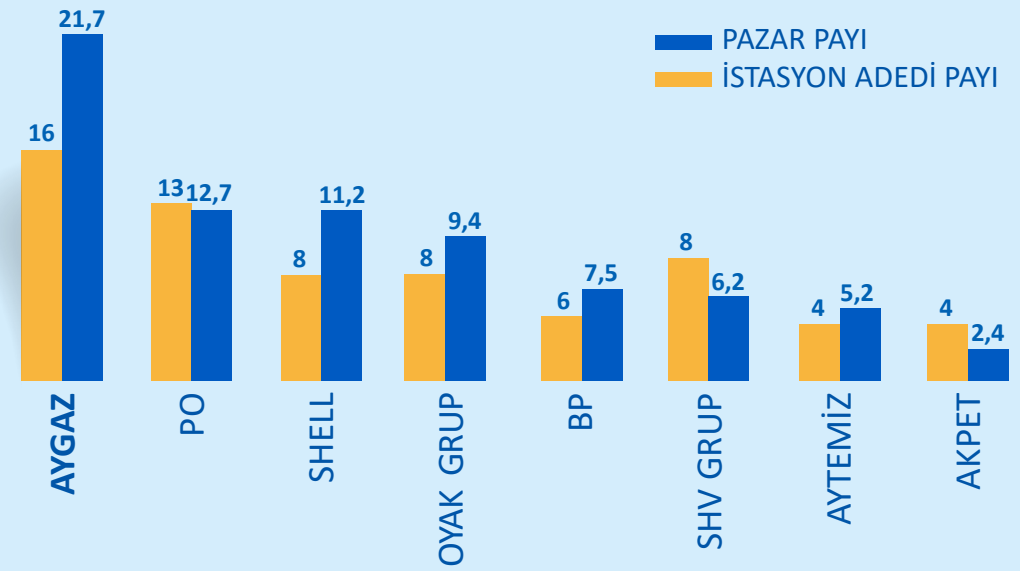
> Dünyanın en büyük otopaz pazarının lideri

OTOGAZ PAZAR PAYLARI



*Likitgaz, Milangaz & Güzel ** İpragaz & Yıldırım

PAZAR PAYI & İSTASYON ADEDİ PAYI (%)



- En geniş bayi ağı ile yüksek bayi verimliliği
- Grup firması Opet ile yaratılan bayi ağı sinerjisi
- Akaryakıt dağıtıcılarından farklı olarak ana iş alanı LPG

2020	Bayi adedi	Satış hacmi (ton)	Ort. bayi satışı (ton)
Aygaz otopaz bayileri	1.736	663.601	382
Toplam otopaz bayii	10.854	3.061.374	281

2020 Aralık EPDK

> Otogaz araç parkında büyüme

Otogaza dönüşüm



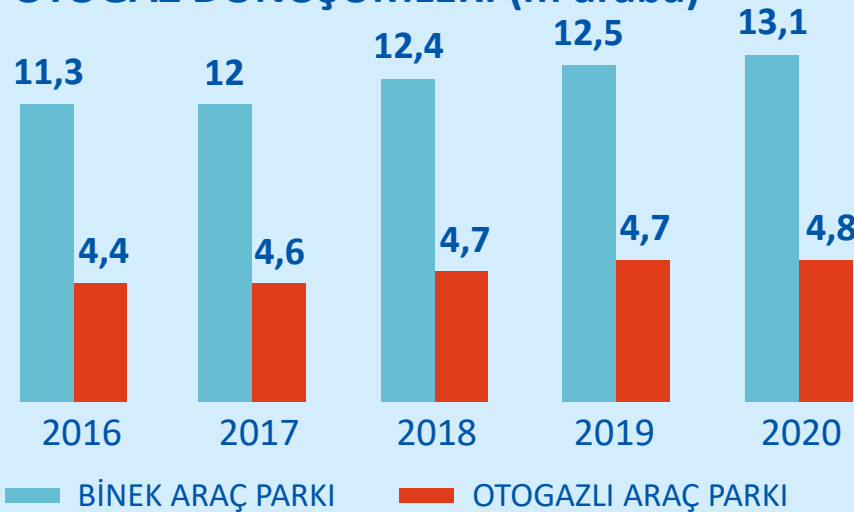
1.000+ dönüşüm noktası

\$500 Ort. dönüşüm maliyeti

15.000 km'de geri ödüyor

Bazı büyük otomobil üreticileri sıfır araç alımlarında araç garantisini koruyarak dönüşüm seçeneği vermektedir.

OTOGAZ DÖNÜŞÜMLERİ (m araba)



> Rekabetçi temin zinciri



BÜYÜK OYUNCU

- Akdeniz'de en büyük satınalıcı
- Türkiye'nin en büyük ithalatçısı
- Türkiye'nin en büyük ihracatçısı
- Türkiye'de en büyük depolamanın sahibi (TR'deki depolamanın ~%24'ü)



GELİŞMİŞ İŞ YAPMA MODELİ

- 5 farklı bölgeye doğrudan ithalat
- Türkiye'nin en çeşitlendirilmiş tedarik portföyü
Çeşitlendirilmiş tedarikçi & menşe
Çeşitlendirilmiş tedarik modeli (rafineri çıkış, FOB, CIF)
- Akdeniz'de tek limana VLGC boşaltabilen tek şirket



FİLO YÖNETİMİ

- 1.sınıf LPG filosunun sahibi
- Toplam kapasite: 28.800 cbm, Ort. yaş: 15 yıl
Türkiye'de LPG gemisi kiraya veren tek şirket (içeri/dışarı)
- Lojistik maliyetleri azaltır
- Kaynak bulma ve stok yönetiminde esneklik sağlar

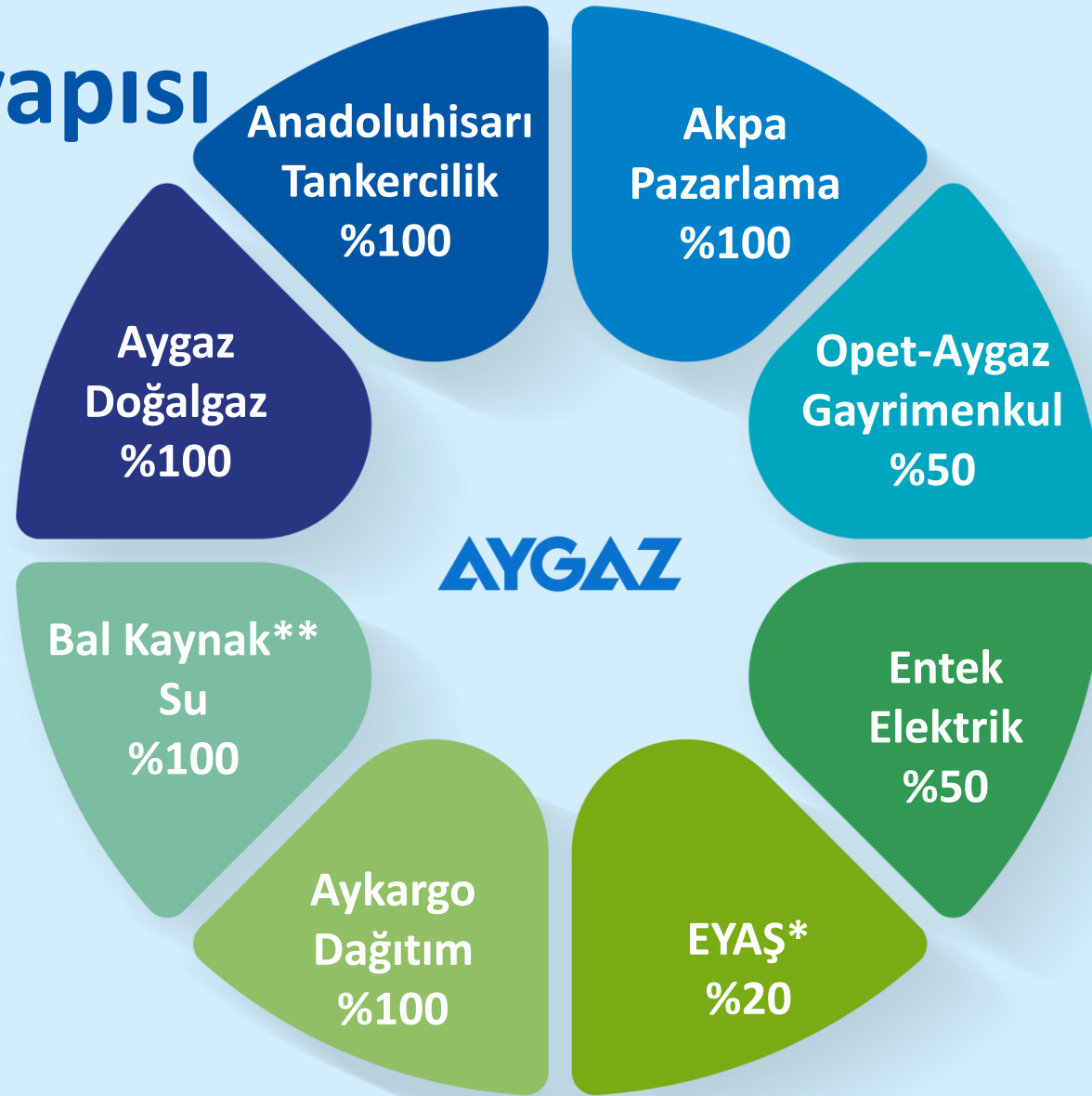


KARAYOLU TAŞIMACILIĞI

- Türkiye'nin en büyük LPG kamyon filosu
- 500'den fazla araç
- Yıllık 1,4 milyon ton taşımacılık ve 45 milyon km yol



E İştirak yapısı



*EYAŞ, TÜPRAŞ hisselerinin %51'ine sahiptir.

** Şirketin %100'ü Aygaz A.Ş.'nin bağlı ortaklığı olan Kuleli Tankercilik A.Ş.'ye aittir.

Finansal Yatırımlar: Koç Finansal Hizmetler A.Ş. (%3,93), Ram Dış Ticaret A.Ş. (%2,5), Tanı Pazarlama ve İletişim Hizmetleri A.Ş. (%10), Tat Gıda Sanayi A.Ş. (%0,08)

F Doğal gaz

AYGAZ
DOĞALGAZ

LNG SATIŞLARI



Taşıma ve yeniden gazlaştırma



%17 pazar payı,
~ 300 endüstriyel müşteri

2020 satışları:
73 mcm

BORU GAZI SATIŞLARI



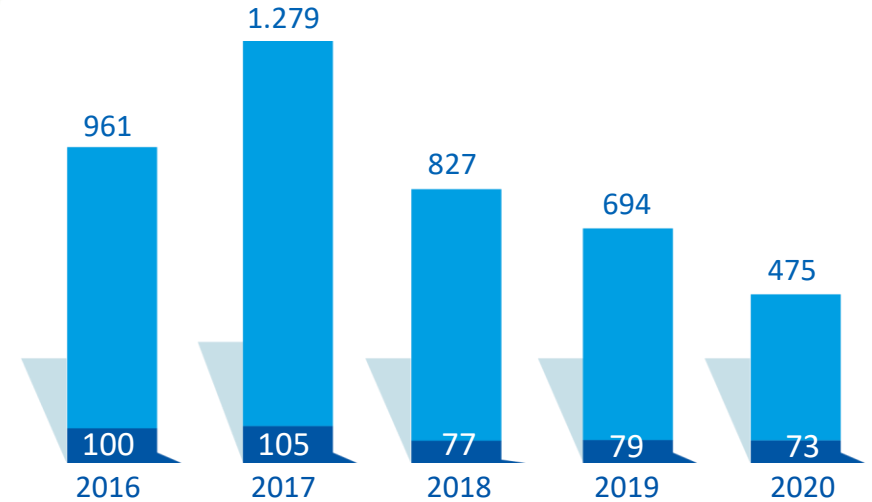
2010 yılında başladı

2020 satışları:
475 mcm

PROJELER

LNG & Boru gazı ithalatı

SATIŞ HACMİ (mcm)



■ LNG SATIŞI

■ BORU GAZI SATIŞI

G Diğer iştirakler

ELEKTRİK ÜRETİMİ



Toplam kurulu güç 377 MW

Kocaeli Doğal Gaz Kombine
Çevrim Santrali (DGKÇ): 112 MW

8 Hidro Elektrik Santrali (HES): 265 MW

STRATEJİ

Pazardaki fırsat ve
liberalleşmeye bağlı
seçici büyüme

SATIŞ VE PAZARLAMA

Türkiye genelinde doğrudan tüplü gaz
ve damacana su satışı

Kendi yakıt istasyonlarında yakıt satışı

akpa

OPET AYGAZ GAYRİMENKUL

Gayrimenkul satın almak ve bu mülkleri yakıt
veya otopaz istasyonu olarak yönetmek ya da
kiraya vermek amacıyla 2013 yılında Opet ile 50-
50 ortaklık olarak kurulmuştur.



Hali hazırda 21 istasyonu bulunmaktadır.



Aygaz'ın uzun vadeli stratejik planı

TÜRKİYE LPG TEMİN VE DAĞITIMI

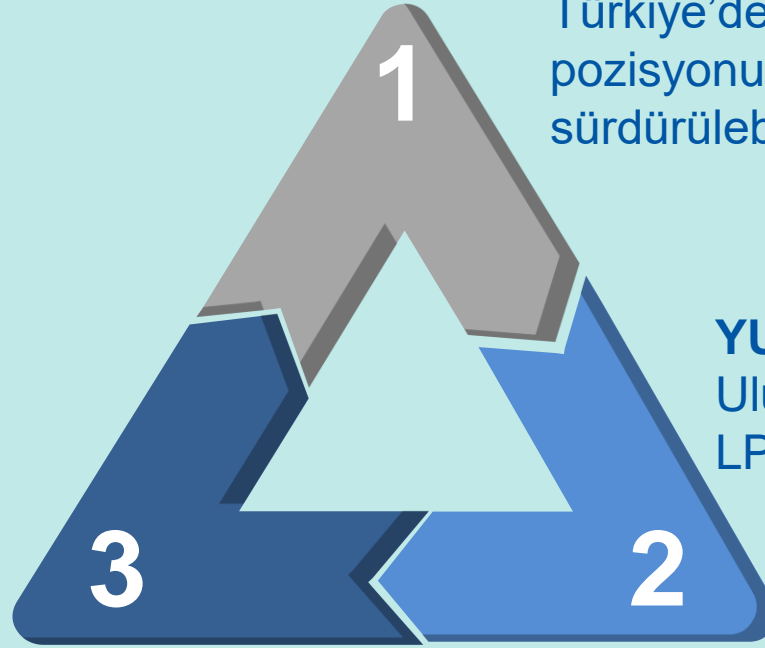
Türkiye'deki LPG sektöründeki lider pozisyonumuzu koruyarak sürdürülebilir değer yaratmak

YURTDIŞI LPG TEMİN VE DAĞITIMI

Uluslararası LPG oyuncusu olmak

YENİ İŞ MODELLERİ

Aygaz marka ve platformunu kullanarak yeni iş alanları geliştirmek





Bangladeş Yatırımı - United Aygaz LPG Ltd.

- 2015 ve 2019 yılları arasında ortalama **gayri safi yurtiçi hasıla büyüme oranı %7** olan Bangladeş, aynı zamanda dünyanın en yoğun nüfuslu ülkelerinden biridir.

Bangladeş LPG Pazarı

148 bin ton

2015


CAGR %45

960 bin ton

2019



%85 evsel tüketim



163 milyon



- Aygaz'ın ortaklık kurduğu **United Enterprises & Co. Ltd. (UECL)** 1978'de kurulmuş olup, aradan geçen yaklaşık 40 yıllık zamanda ülkenin en tanınmış şirketlerinden biri haline gelmiştir. UECL, enerji üretiminden sağlık, eğitim, emlak, inşaat, liman, iplik eğirme, uzmanlık hizmetleri, nakliye, madeni yağ dağıtımı ve lojistik hizmetlerine kadar geniş bir yatırım portföyüne sahiptir.
- Aygaz için bu yatırımdaki kritik başarı faktörleri; **60 yıllık bilgi ve tecrübesi**, marka gücü ve yaratmayı hedeflediği temin ve operasyonel avantaj olarak sıralanabilir.

WLPGA , World Bank



Aygaz'ın güçlü yönleri

Sürekli
Lider



Marka
gücü

Güçlü Bayi
ve Lojistik Ağı

Uzun
vadeli
strateji
yapıcı



Enerjide farklı
alanlarda
çeşitlendirilmiş
portföy

Finansal
sağlamlık

STRATEJİK ÖNCELİKLER

- Sektörün itibarlı, güvenilir ve tüketiciye en yakın markası olmanın sorumluluğuyla geleceğe yatırım yaparak,
- Yüksek güvenlik standartlarını ve ürün kalitesini ön planda tutarak,
- İnovasyon ve dijitalleşmeyi odağına alan çözümler ile yenilikçi ürün ve hizmetler geliştirerek,

LPG'de pazar liderliğini sürdürmek;

- Yurt içi ve yurt dışında satın alma, birleşme ve yatırım fırsatlarını değerlendirerek,
- LPG'nin temininden satışına kadar tüm süreçlerde verimliliği artırarak,
- Tüm paydaşlarımız için değer yaratmayı hedefleyerek,

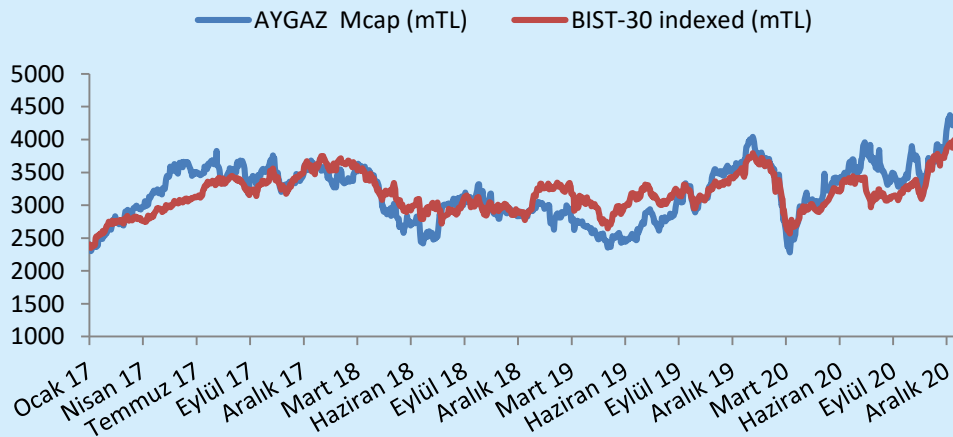
Aygaz'ı mevcut konumunun ilerisine taşıyacak sürdürülebilir büyüme sağlamak.

> Hissedar değeri

BIST Kodu	AYGAZ
Bloomberg Kodu	AYGAZ.TI
Reuters Kodu	AYGAZ.IS
Halka arz tarihi	13.01.1988
Halka açıklık oranı	%24,3

GÜÇLÜ YÖNLER

- Ana faaliyet alanı LPG’de sürdürülebilir faaliyet karlılığı
- Ekonomik dalgalanma ve krizlere dayanıklılık
- Düzenli temettü dağıtımı
- Uluslararası standartlarda kurumsal yönetim uygulamaları;
 - SAHA Kurumsal Yönetim ve Kredi Derecelendirme Hizmetleri, 22 Haziran 2020’da Aygaz’ın kurumsal yönetim derecelendirme notunu 9,42 olarak teyit etmiştir.



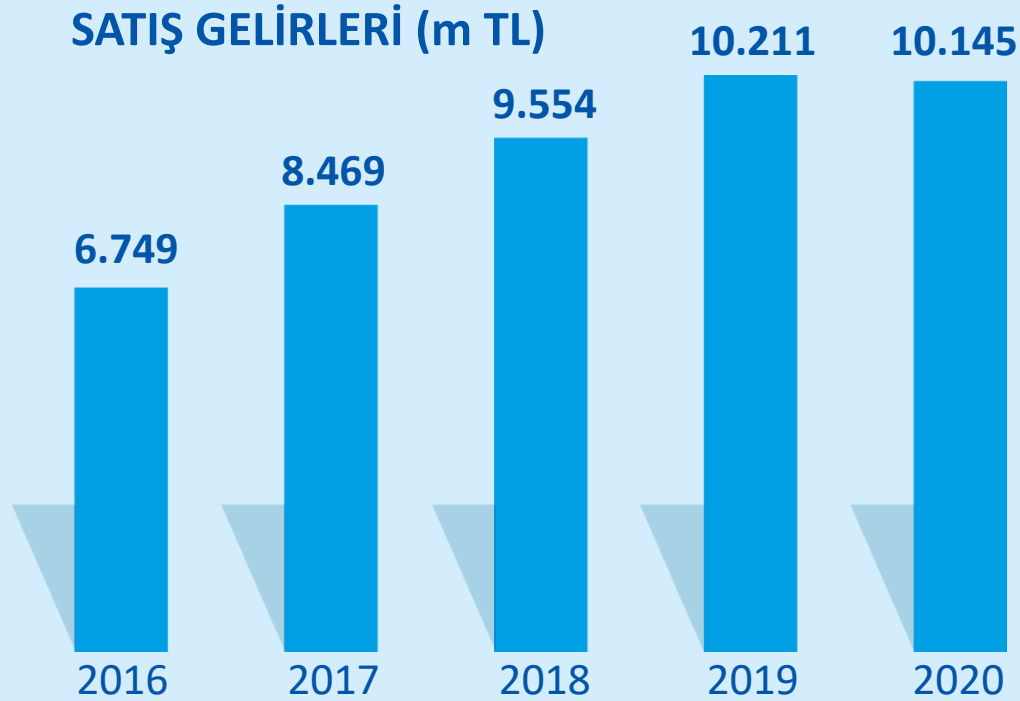
TEMETTÜ (m TL)



*Genel kurula tekif edilen tutar

H Finansal göstergeler

SATIŞ GELİRLERİ (m TL)

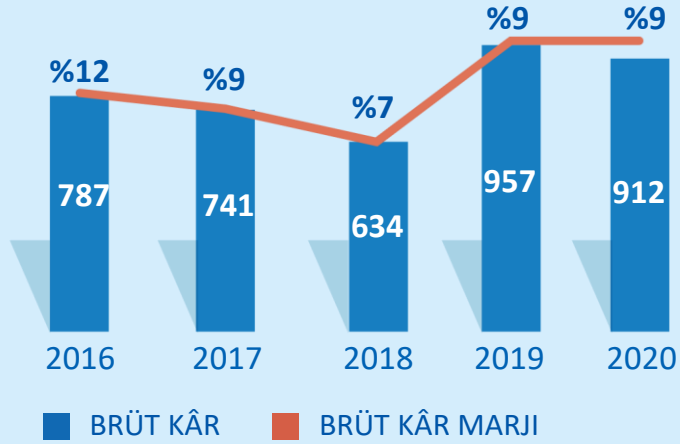


Satış gelirlerindeki dalgalanmanın temel nedenleri;

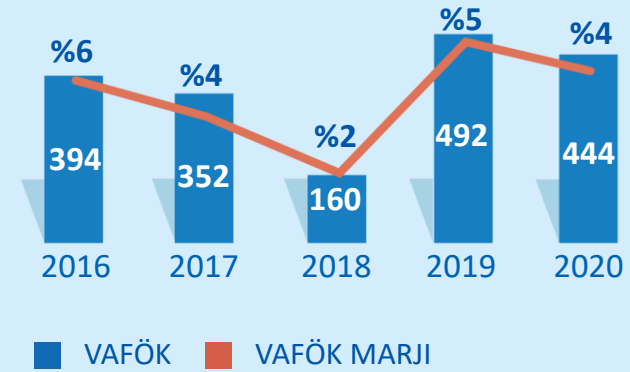
- Döviz kurunda değişim
- Emtia fiyatlarında değişim

> Finansal göstergeler

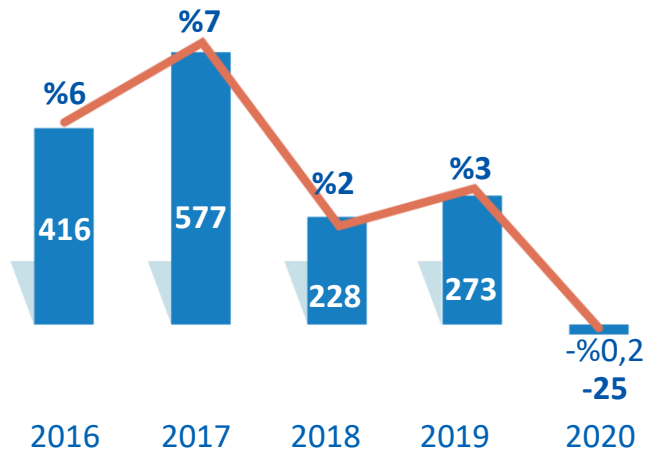
BRÜT KÂR VE MARJI



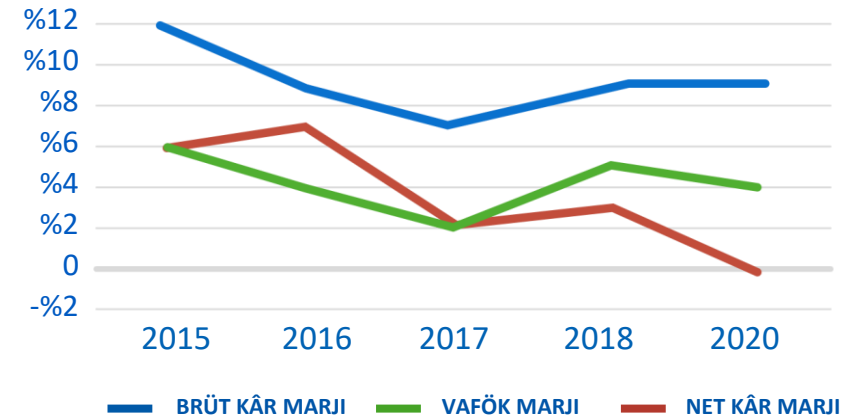
FAVÖK VE MARJI



NET KÂR VE MARJI



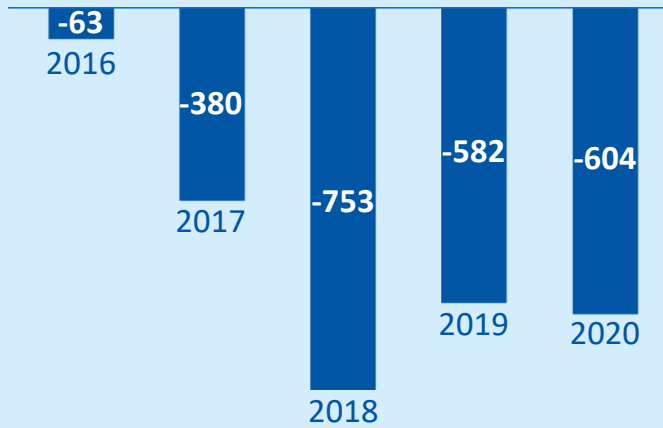
KÂR MARJLARI



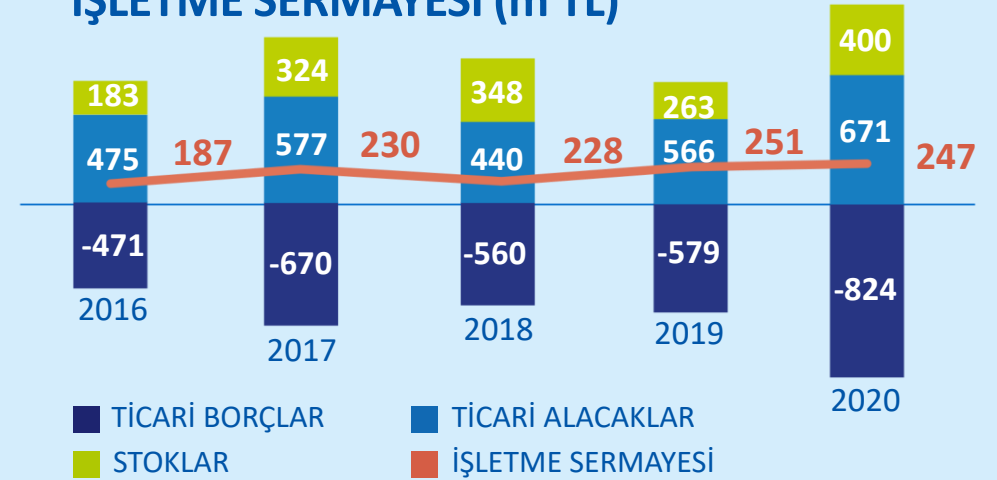
Sütun değerler: m TRY

> Finansal göstergeler

NET NAKİT (m TL)



İŞLETME SERMAYESİ (m TL)



CARİ ORAN



ÖZ SERMAYE KÂRLILIĞI



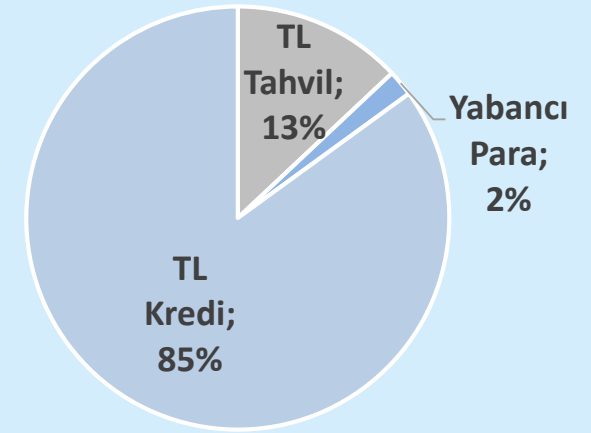
> Finansal göstergeler

(m TL)	12M 2020	12M 2019
KV borçlanma	221	65
UV borçların KV kısmı	346	418
UV borçlanma	997	764
Toplam borç	1.564	1.247
Nakit ve nakit benzerleri (-)	(961)	(665)
= Net borç	604	582

KV: Kısa vade UV: Uzun vade

- Kredilerin vade yapıları yaygın ve uzun vadelidir.
- Kur riski aktif olarak takip edilmekte ve türev işlemler de dahil yönetilmektedir.

BORÇ YAPISI
31/12/2020



KREDİ DERECELENDİRMESİ

SAHA Kurumsal Yönetim

ve Kredi Derecelendirme Hizmetleri A.Ş tarafından yapılan sektör mukayeseli analizler ve şirketin taşıdığı finansal/operasyonel risklerinin incelenmesi neticesinde, 22 Haziran 2020'da Aygaz'ın uzun vadeli notu (TR) AAA, kısa vadeli notu ise (TR) A1+ olarak derecelendirilmiş, görünümü ise stabil olarak teyit edilmiştir.

Ek bilgiler

1

Gelir tablosu özet

(m TRY)	2016	2017	2018	2019	2020
Satış gelirleri	6.749	8.469	9.554	10.211	10.145
SMM	(5.962)	(7.728)	(8.920)	(9.254)	(9.233)
Brüt kâr	787	741	634	957	912
Operasyonel kâr	308	265	71	365	288
Vergi öncesi kâr	469	621	250	306	31
Net kâr	416	577	228	273	-25
FAVÖK	394	352	160	492	444
MARJLAR					
Brüt kâr marjı	%12	%9	%7	%9	%9
Faaliyet kâr marjı	%5	%3	%1	%4	%3
Net kâr marjı	%6	%7	%2	%3	-%0,2
FAVÖK marjı	%6	%4	%2	%5	%4

2

Bilanço özet

(m TL)	2016	2017	2018	2019	2020
Nakit & nakit benzerleri	568	593	648	665	961
Ticari alacaklar	475	577	440	566	671
Stoklar	183	324	348	263	400
Özkaynak yön. değ. varlıklar	1.922	2.273	2.305	2.059	1.847
Maddi duran varlıklar	658	678	687	713	696
Finansal borç	(630)	(973)	(1.401)	(1.247)	(1.564)
Ticari borç	(471)	(670)	(560)	(579)	(824)
Özkaynaklar	2.742	2.923	2.502	2.478	2.317
Toplam kaynaklar	4.231	4.966	5.013	4.955	5.395
Net Nakit	(63)	(380)	(753)	(582)	(604)
İşletme Sermayesi	187	230	228	251	247

4.Çeyrek 2020 Gelir Tablosu Özeti

ÇEYREKSEL (Geçen yıl aynı döneme göre)

Satış gelirleri	2.949 Milyon TL	%15	↑
Faaliyet kârı	89 Milyon TL	-%22	↓
VAFÖK	131 Milyon TL	-%11	↓
VAFÖK (diğer gelir ve gider hariç)	111 Milyon TL	-%30	↓
Net kâr	78 Milyon TL	%5	↑

4

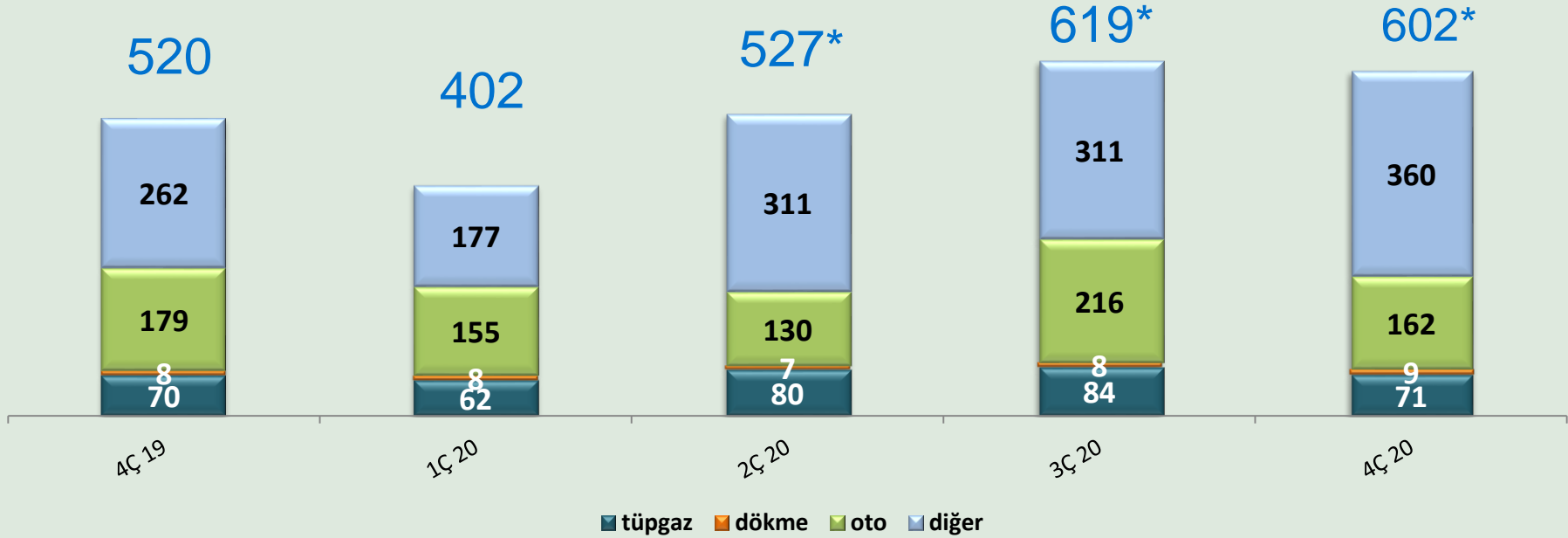
12 Aylık Finansallar

12 AYLIK (Geçen yıl aynı döneme göre)

Satış gelirleri	10.145 Milyon TL	-%1	↓
Faaliyet kârı	288 Milyon TL	-%21	↓
VAFÖK	444 Milyon TL	-%10	↓
VAFÖK (diğer gelir ve gider hariç)	416 Milyon TL	-%12	↓
Net kâr	-25 Milyon TL	-%109	↓

uzun

Aygaz LPG Satışları (Çeyrekssel) (Bin ton)




2020 dördüncü çeyrek satış hacimleri (2019 4. çeyreğine göre)

- Otogaz % 9 azalışla 162 bin ton
- Tüpgaz % 2 artışla 71 bin ton
- Toplam Satışlar %16 artışla 602 bin ton

*Aygaz UK'den gelen katkı: 2Ç'de 94 bin ton, 3Ç'de 47 bin ton ve 4Ç'de 138 bin ton olmuştur.

EPDK, Aygaz

Pazar Payları



EPDK 2020 Aralık kümüle verilerine göre tüpgaz ve otopaz pazar paylarımız sırasıyla %41,3 ve %21,7 olmuştur.

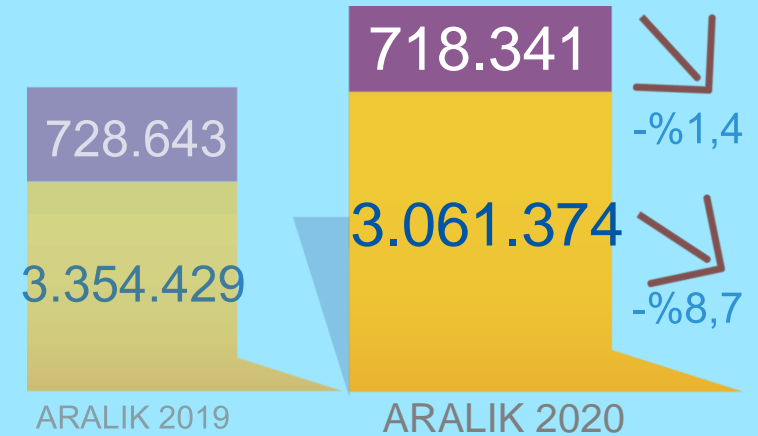
Aralık 2019: %41,4 ve %21,9

EPDK verilerine göre 2020 Aralık sonu itibarıyla Türkiye LPG pazarında tüpgazda 718.341 ton ve otopazda 3.061.374 ton satış hacmi gerçekleşmiştir.

2019/ 12 aylık:

Tüpgaz 728.643 ton

Otopaz 3.354.429 ton



TR SATIŞ HACMİ (Ton)

EPDK, Aygaz

7

Bağlı Ortaklık ve İştirakler

Bağlı Ortaklıklar	Faaliyet Konusu	Pay
Anadoluhisarı Tankercilik A.Ş.	Gemi işletme	%100
Kandilli Tankercilik A.Ş.	Gemi işletme	%100
Kuleli Tankercilik A.Ş.	Gemi işletme	%100
Kuzguncuk Tankercilik A.Ş.	Gemi işletme	%100
Akpa Day. Tük. Lpg ve Akar. Ürün. Paz. A.Ş.	Pazarlama	%100
Aygaz Doğal Gaz Toptan Satış A.Ş.	Doğal gaz	%100
Aygaz Doğal Gaz İletim A.Ş.	Doğal gaz	%100
Aygaz Aykargo Dağıtım Hizmetleri A.Ş. (*)	Kargo taşıma/ Dağıtım (*)	%100
Bal Kaynak Su İth. İhr. Sanayi ve Ticaret A.Ş.	Su ticareti	%100

(*) ADG Enerji Yatırımları A.Ş'nin unvanı, 11.08.2020'de tescil edilen Olağanüstü Genel Kurul kararı ile Aygaz Aykargo Dağıtım Hizmetleri A.Ş. olarak, ana faaliyeti de Kargo Taşıma/Dağıtım olarak güncellenmiştir.



Bağı Ortaklık ve İştirakler

İştirakler ve Ortaklıklar	Faaliyet Konusu	Pay
Enerji Yatırımları A.Ş.	Enerji	%20
Entek Elektrik Üretimi A.Ş.	Elektrik	%50
Opet Aygaz Gayrimenkul A.Ş.	Gayrimenkul	%50

Finansal Varlıklar	Faaliyet Konusu	Pay
Koç Finansal Hizmetler A.Ş.	Finans	%3,93
Ram Dış Ticaret A.Ş.	Ticaret	%2,50
Tanı Pazarlama ve İlet. Hiz. A.Ş.	Pazarlama	%10,00
Tat Gıda Sanayi A.Ş.	Gıda	%0,08

2021 yılına ilişkin beklentiler

Satış tonajı

- Tüplügaz: 285 - 295 bin ton aralığında
- Otogaz: 700 - 730 bin ton aralığında

Pazar payı

- Tüplügaz: %41,0 - %43,0 aralığında
- Otogaz: %21,5 - %22,5 aralığında

J

Terimler listesi

LPG	Likit Petrol Gazı
EMRA	Enerji Piyasası Düzenleme Kurumu
WLPGA	Dünya LPG Birliđi
SF	Sonatrach Fiyatı
PETDER	Petrol Sanayi Derneđi
FOB	Güvertede Teslim
CIF	Mal bedeli, Sigorta & Navlun
Med	Akdeniz
VLGC	Çok Büyük Gaz Tankeri
EYAŞ	Enerji Yatırımları A.Ş.
LNG	Likit Doğal Gaz
Mcm	Milyon Metreküp
Bcm	Milyar Metreküp
DGKÇ	Doğal Gaz Kombine Çevirim
MW	Megawatt (bir milyon watt)
BIST	Borsa İstanbul
GHG	Sera Gazı Protokolü

K

Çekince

- Bu sunumda ileriye dönük bazı görüş ve tahmini rakamlar yer almaktadır. Bunlar şirket yönetiminin gelecekteki duruma ilişkin şu andaki görüşlerini yansıtmaktadır ve belli varsayımları içermektedir. Her ne kadar makul beklentilere dayanmaktaysa da gerçekleştirmeler, ileriye dönük görüşleri ve tahmini rakamları oluşturan değişkenlerde ve varsayımlardaki gelişmelere bağlı olarak farklılık gösterebilecektir.
- Bu sunum içeriğinin kullanımından doğan zararlardan Aygaz ya da herhangi bir Yönetim Kurulu Üyesi, yöneticisi veya çalışanı sorumlu değildir.

L İletişim

yatirimciiliskileri@aygaz.com.tr

Gökhan Dizemen, CFO

gokhan.dizemen@aygaz.com.tr
+90 212 354 1764

Şebnem Yücel, Finansman Müdürü

sebnem.yucel@aygaz.com.tr
+90 212 354 1510

Selin Sanver, Yatırımcı İlişkileri Yöneticisi

selin.sanver@aygaz.com.tr
+90 212 354 1659

www.aygaz.com.tr